







## Inhoudsopgave

Inhoudsopgave .....	3
Samenvatting.....	5
Programma 1 Bestuur en veiligheid .....	19
1.1 Bestuur .....	22
1.2 Veiligheid.....	25
Programma 2 Ruimtelijk domein .....	28
2.1 Openbare ruimte en verkeer.....	34
2.2 Volkshuisvesting en ruimtelijke ordening .....	38
2.3 Afval, riolering en begraven .....	46
Programma 3 Maatschappelijk domein.....	48
3.1 Sport en recreatie .....	53
3.2 Cultuur .....	58
3.3 Onderwijs .....	62
3.4 Economie.....	64
Programma 4 Sociaal domein .....	68
4.1 Preventie .....	72
4.2 Basishulp .....	79
4.3 Individuele hulp.....	81
4.4 Opvang en inburgering.....	87
Middelen.....	90
Overhead.....	90



Algemene dekkingsmiddelen .....	92
Paragrafen .....	95
Paragraaf A Lokale heffingen .....	95
Paragraaf B Weerstandsvermogen en risicobeheersing .....	105
Paragraaf C Onderhoud kapitaalgoederen .....	119
Paragraaf D Financiering .....	128
Paragraaf E Bedrijfsvoering .....	133
Paragraaf F Verbonden partijen .....	142
Paragraaf G Grondbeleid .....	148
Paragraaf H Subsidies .....	153
Paragraaf I Openbaarheidsparagraaf .....	156
Balans .....	158
Activa en passiva .....	158
Grondslagen voor waardering en resultaatbepaling .....	161
Toelichting op de vaste activa .....	167
Toelichting op de vlottende activa .....	171
Toelichting op de vaste passiva .....	178
Toelichting op de vlottende passiva .....	194
Niet uit de balans blijvende verplichtingen en rechten .....	197
Wet normering topinkomens .....	199
Baten en lasten .....	201
Overzicht van baten en lasten .....	201



Incidenteel / structureel .....	202
Investerings .....	205
Verschillenanalyse jaarrekening .....	207
Overhevelingen .....	211
Kerngegevens.....	213
Begrotingsrechtmatigheid .....	213
Rechtmatigheidsverantwoording .....	217
Verantwoording College van B&W .....	217
Overige gegevens .....	220
Accountantsverklaring .....	220
SiSa.....	229
Single information Single audit .....	229
Taakvelden.....	248
Baten en lasten per taakveld .....	248

## Samenvatting

**We sluiten 2025 af met een positief resultaat van € 6,5 miljoen**

### **Omschrijving (toelichting)**

Het laatste jaar van onze collegeperiode sluiten wij opnieuw af met een positief resultaat. Daarmee is dit al het vijfde jaar op rij met een overschot in de jaarrekening. Bovendien hebben we veel van onze plannen uit de begroting 2025 gerealiseerd.

Dat is enerzijds natuurlijk goed nieuws, want we komen uit met de beschikbare middelen en houden zelfs iets over om reserves aan te vullen.

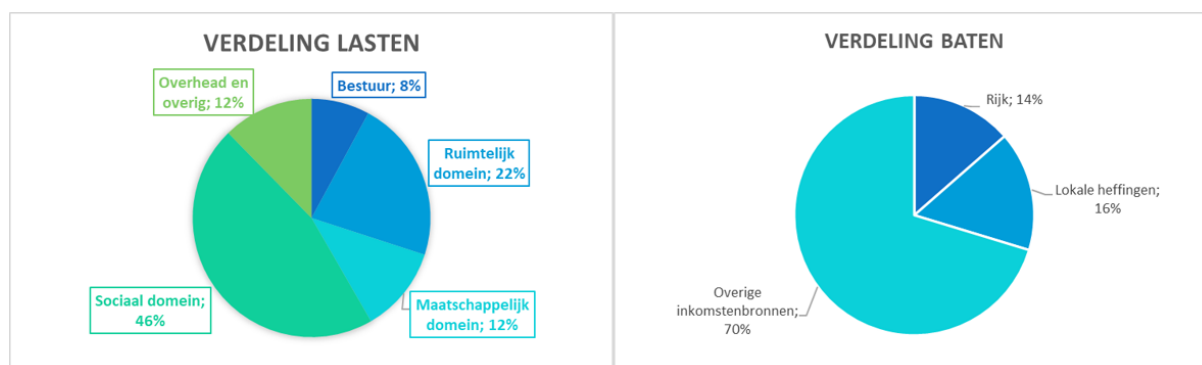


Anderzijds geeft het overschot het gevoel dat er meer mogelijk was geweest, als we eerder zicht hadden gekregen op deze financiële ruimte. We komen daar verderop in deze inleiding nog op terug.

In november 2024 stelde de raad een sluitende begroting 2025 vast, met forse (oplopende) tekorten in het meerjarenperspectief. Die financiële tekorten werden vooral veroorzaakt door de verwachte terugval van rijksmiddelen vanaf 2026. Structurele oplossingen vanuit het Rijk voor dat zogenaamde 'ravijn' leken ver weg, en dat is het afgelopen jaar eigenlijk niet veranderd. Een sluitende begroting dus tegen een financieel onzekere achtergrond. Daardoor zagen we ons genoodzaakt om voorbereidingen te starten voor het zelf oplossen van de tekorten.

Nu sluiten we het jaar 2025 af met een positief resultaat van € 6.512.000 (saldo na bestemming). Dat is een forse verbetering ten opzichte van de begroting, die vooral te danken is aan extra rijksmiddelen die in de loop van het jaar bekend werden.

Het saldo op basis van structurele baten en lasten bedraagt € 6,1 miljoen. Dit saldo is lager omdat er meer incidentele baten (uit reserves en bijdragen) zijn dan incidentele lasten.





## Excel-tabel

Overzicht van baten en lasten	Begroting 2025	Begroting 2025 na wijzigingen	Rekening 2025		
	saldo	saldo	lasten	baten	saldo
Bestuur en Veiligheid	-6.706	-7.518	8.658	774	-7.883
Ruimtelijk domein	-6.677	-7.859	23.994	17.874	-6.120
Maatschappelijk domein	-8.548	-9.125	12.740	3.221	-9.519
Sociaal domein	-34.449	-34.445	50.285	16.588	-33.698
Overhead	-13.335	-11.968	12.296	342	-11.954
Algemene dekkingsmiddelen	70.088	73.732	1.208	75.155	73.948
Venootschapsbelasting	-4	-4	4		-4
Onvoorzien					
Stelposten	-132				
<b>Saldo van baten en lasten</b>	<b>238</b>	<b>2.812</b>	<b>109.185</b>	<b>113.954</b>	<b>4.769</b>
Resultaatbestemming	26	3.275	5.893	7.636	1.743
<b>Saldo na bestemming</b>	<b>264</b>	<b>6.087</b>	<b>115.078</b>	<b>121.591</b>	<b>6.512</b>
Waarvan incidentele baten en lasten	125	806	15.608	16.035	427
<b>Structureel saldo</b>	<b>389</b>	<b>5.281</b>	<b>99.470</b>	<b>105.556</b>	<b>6.085</b>

## Kompas en koers voor Krimpen aan den IJssel

2025 was een bijzonder jaar. Meteen in het eerste kwartaal heeft uw raad een nieuw visiedocument voor het sociaal domein vastgesteld. Deze visie vormt de basis voor onze aanpak voor een gezonde, veerkrachtige samenleving in Krimpen aan den IJssel. Dit is onze visie:

- 1. Inwoners hebben aandacht voor elkaar en ondersteunen elkaar als dat nodig is. Sociale verbinding is aanwezig door een stevige sociale basis.*
- 2. We werken nauw samen met inwoners en maatschappelijke organisaties. We doen het niet alleen.*
- 3. Kinderen kunnen gezond en veilig opgroeien in Krimpen aan den IJssel.*
- 4. Krimpenaren hebben meer grip op hun eigen leven. Voor kwetsbare inwoners is er zorg en ondersteuning. Voor hen die écht ondersteuning nodig hebben en hier écht op zijn aangewezen.*



In 2025 maakten we samen met vele inwoners, ondernemers en organisaties óók een Omgevingsvisie. We spraken mensen op straat en organiseerden bijeenkomsten. We gingen in gesprek met de kindergemeenteraad en met jongeren op scholen. Daarnaast dachten veel mensen mee via online vragenlijsten.

Krimpen aan den IJssel staat voor verschillende grote uitdagingen én kansen. Daar moeten we goed mee omgaan en ons op voorbereiden. Het verhaal van Krimpen en de Krimpense waarden laten zien waar we vandaan komen en wat ons bijzonder maakt. Ze geven richting bij de keuzes die voor ons liggen.

Dit is onze visie:

- *In 2050 is Krimpen nog steeds die fijne plek, waar Krimpenaren goed en gezond wonen in een groene en waterrijke omgeving. Dat is wat oude en nieuwe Krimpenaren bindt.*
- *Onze bijzondere ligging aan de Hollandsche IJssel en de Nieuwe Maas en in het landschap van de Krimpenerwaard geeft het dorp karakter: met levendige woon- en werkgebieden in nauwe verbinding met de regio. Het centrum van Krimpen is een écht en levendig dorpshart geworden. De stadse voorzieningen van Rotterdam en Capelle aan den IJssel zijn om de hoek.*
- *In de gemeente benutten we onze schaarse ruimte slim en hebben we oog voor elkaar. Er is volop ruimte voor initiatief en ontmoeting en meer ruimte voor werk.*

Omdat het meerjarenperspectief forse (oplopende) tekorten liet zien, presenteerde ons college in 2025 ten slotte mogelijkheden om in de toekomst te kunnen besparen als dat nodig is. Het was uiteindelijk niet nodig om die mogelijkheden al in de begroting 2026-2029 te verwerken, maar ze blijven wel beschikbaar voor de komende bestuursperiode.

### **Krimpen aan den IJssel klimaatneutraal en toekomstbestendig in 2050**

Met de Duurzaamheidsagenda 2025-2028 werken we samen aan onze ambitie: een klimaatneutraal en gezond Krimpen in 2050. In de Duurzaamheidsagenda staan de doelen die we willen halen. En de acties die helpen om die doelen te bereiken.

### **Samen aan de slag: Krimpen denkt mee**

Met participatie kunnen we inwoners aan elkaar verbinden, nieuwe inwoners kennis laten maken met het dorp en hen hiervan eigenaar laten voelen. Met participatie leren we standpunten en belangen van een ander kennen. En kunnen we, naast eventuele verschillen, ook op zoek gaan naar onze overeenkomsten.



Iedereen heeft wel een eigen, persoonlijk belang. Met participatie onderzoeken we samen hoe dat belang zich verhoudt tot het algemeen belang: een goed Krimpen voor iedereen. In gesprek vormen we een sterke gemeenschap en een sterk dorp. Samen maken we Krimpen aan den IJssel.

Om dit doel te halen hebben we in 2025 participatiebeleid vastgesteld. Voor het maken van het beleid hebben we de mening gevraagd van inwoners, de gemeenteraad en de ambtenaren. Het beleid bestaat uit 3 aparte delen: een visie, een werkwijzer (voor intern gebruik) en een leidraad.

### Krimpen ontmoet!

In maart 2025 konden we de eerste succesvolle aanvraag via *Krimpen ontmoet!* noteren: een openbare tuin bij het appartementencomplex 'Waterlijster' in het centrum van onze gemeente.

Met het fonds *Krimpen ontmoet!* willen we nieuwe ontmoetingsplekken en -momenten laten creëren voor inwoners van Krimpen. Het fonds ondersteunt initiatieven van inwoners die zorgen voor een sterkere verbinding tussen de Krimpenaren.

Vanuit het fonds krijgen deze initiatieven financiële ondersteuning. Dit kunnen initiatieven zijn die in de openbare ruimte of binnen openbare gebouwen plaatsvinden.

### Sociaal domein: verandering van denken en doen

We hebben te maken met een dubbele vergrijzing. Mensen leven langer én meer mensen worden ouder.

Veel inwoners maken gebruik van hulp en ondersteuning. Gewone levensvragen worden snel als een probleem ervaren. Hulp en ondersteuning zien inwoners als een recht. De rol van verantwoordelijkheid voor eigen leven en van familie en vrienden blijft achterwege.

We zien ook dat er meer vraag is naar jeugdhulp. Terwijl de kosten stijgen, gaan we ook de komende jaren flink minder geld ontvangen van het Rijk.

Ten slotte is er steeds minder personeel beschikbaar. We kunnen het personeel alleen inzetten waar de hulp en ondersteuning het hardst nodig is.

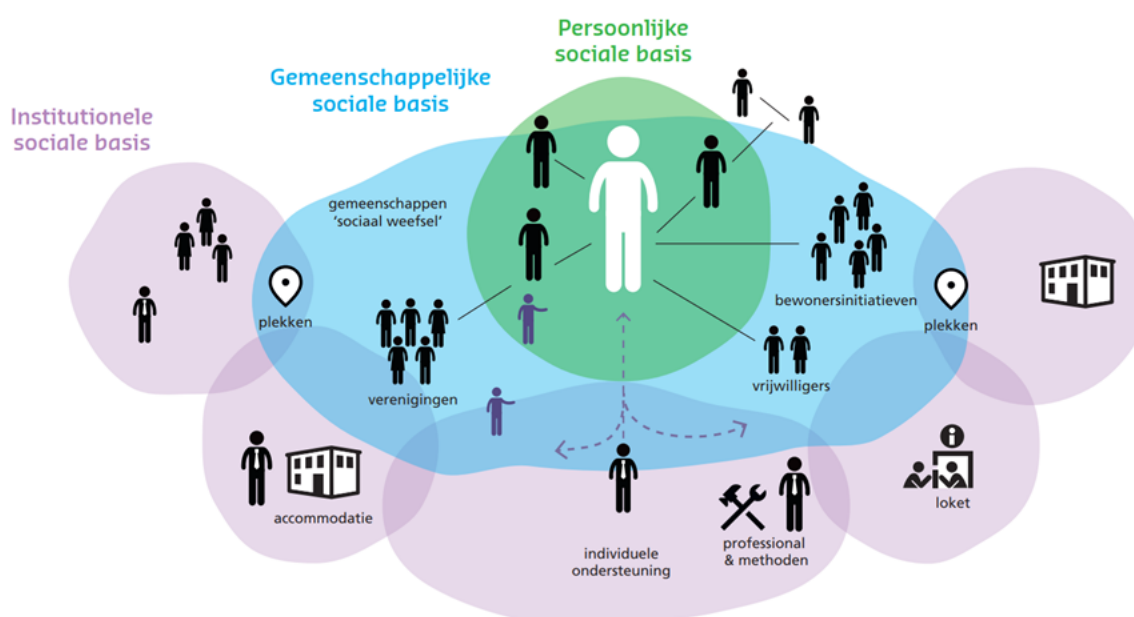
Daarom is het van groot belang dat we in het sociaal domein met elkaar inzetten op een verandering van denken en doen. We hebben bijvoorbeeld al stappen gezet bij de inperking van de toegang door de invoering van de nieuwe jeugdhulp verordening.

Maar niet alleen binnen het sociaal domein....

...de maatschappelijke opgaven binnen het sociaal domein, inclusief gezondheid, zijn zo breed en veelomvattend dat ze ook veel andere beleidsterreinen raken.

De komende jaren ligt de focus daarom op bestaanszekerheid, gezondheid en kansengelijkheid van onze inwoners én op veerkrachtige buurten. Zo hebben we in 2025 de evaluatie van het huidige minimabeleid afgerond. Hiermee is de inhoudelijke basis gelegd voor de ontwikkeling van de Beleidsnota Bestaanszekerheid.

Het is verder belangrijk de zo geheten 'sociale basis' te versterken.



We werken daarbij samen met inwoners en maatschappelijke organisaties. In 2025 zetten we de eerste stappen in het proces om te komen tot een 'stevig lokaal team'. Onder de projectnaam 'KrimpenWijzer 2.0' startten we met een doorontwikkeling van onze toegang en het lokale team.

We gaan meer nadruk leggen op het persoonlijk welzijn van inwoners. En het versterken van hun eigen kracht, als het (even) niet gaat. Zo zijn we in 2025 met de voorbereidingen gestart om met re-ablement zelfredzaamheid en eigen regie, vooral bij ouderen, te herstellen.

Uiteindelijk willen we minder individuele hulp inzetten. Hulp en ondersteuning is er alleen voor kwetsbare inwoners die dit écht nodig hebben, en hierop aangewezen zijn.

## Ruimtelijk en maatschappelijk domein: ambitieuze investeringsopgave

Het betreft vooral vervangingsinvesteringen en intensiveringen, maar ook de uitvoering van nieuw beleid waartoe al eerder is besloten. De grootte van de opgave heeft vooral te maken met drie specifieke kenmerken van onze gemeente:



De uitgangspunten voor deze investeringsopgave zijn vastgelegd in:

- de Meerjarenplanning openbare ruimte
- het Integraal Huisvestingsplan onderwijs en binnensport
- het Strategisch Huisvestingsplan
- het Uitvoeringsprogramma speelruimte (inclusief update)

### Openbare ruimte

De lopende investeringen in het kader van de Meerjarenplanning Beheer Openbare Ruimte bedroegen in 2025 ruim 36 miljoen euro. Het betreft investeringen in *Langeland The Next Generation*, in Oud-Krimpen Waterproof en in een aantal andere woonbuurten. Ook in de Stormpolder werken we aan de openbare ruimte.

### Onderwijshuisvesting, kinderopvang en binnensport

Het Integraal HuisvestingsProgramma 2023-2027 (IHP) bevat de meerjarenplanning voor de vernieuwing van alle scholen in onze gemeente. Wij combineren die planning met de ruimte die in onze gemeente voor kinderopvang en binnensport nodig is.

In 2025 hebben wij verder gewerkt aan de volgende projecten:

- Nieuwbouw Octaaf met kinderopvang en een gymzaal (1 zaaldeel) op de huidige locatie van het Octaaf/Mozaïek



- Nieuwbouw van het Mozaïek met kinderopvang en nieuwbouw van de Groenendaal op de locatie van de Groenendaal
- Kompas, dislocatie en gymzaal Tuinstraat

Er is een start gemaakt met het uitwerken van mogelijke toekomstscenario's voor het Comenius college. Daarbij wordt ook met het Schippersinternaat (Limena) gesproken over een mogelijke combinatie van nieuwbouwwensen.

### Ander maatschappelijk vastgoed

#### *Investeringen voor scouting en reddingsbrigade zijn afgerond*

In 2025 hebben Scouting Jan Willem Friso en de Reddingsbrigade Krimpen aan den IJssel hun nieuwe onderhoudsloods in gebruik genomen. Daarmee is na jaren van voorbereiding de vernieuwing van de huisvesting van scouting en reddingsbrigade afgerond.

Tot en met 2027 zal ook voor de volgende objecten een toekomstafweging nodig zijn:

- Tuinstraat 43 (tijdelijke huisvesting Kompas)
- Van Ostadelaan 4 (zwembad)
- Vicenza 3 (onderwijslocatie ontheemde kinderen)
- IJsseldijk 312 (Streekmuseum)
- Meerkoetstraat 81 (UMAM)

Die toekomstafweging heeft óf te maken met een mogelijke functiewijziging (Vicenza, Tuinstraat) óf met relatief grote investeringen die nodig zijn om het object in stand te houden of de levensduur ervan te verlengen (zwembad, streekmuseum, UMAM).

#### *Het zwembad vroeg al in 2025 onze aandacht*

Door afspraken met Optisport te maken kan het zwembad in ieder geval tot en met april 2027 openblijven. Daarnaast voerden we gesprekken over een aanbestedingstraject voor een exploitant ná april 2027.

Verder voerden we een locatieonderzoek voor nieuwbouw uit. Dit onderzoek was inclusief mogelijke (ruimtelijke) koppelkansen.

#### *De toekomst van het Streekmuseum*

We zijn met het Streekmuseum in gesprek over verschillende scenario's voor hun toekomst. Op basis daarvan kan een toekomstafweging over IJsseldijk 312 worden gemaakt.



### *Hart van Krimpen*

We hebben in 2025 meer inzicht gekregen in de mogelijkheden om van het Raadhuisplein het bruisende centrum van onze gemeente te maken. Onder marktkoopliden is er draagvlak voor een verplaatsing van de weekmarkt. Een 1-op-1 verplaatsing is echter niet eenvoudig gebleken.

Met de eigenaren en winkeliers onderzoeken we de vernieuwing van de Crimpenhof. Meerdere bestaande winkeliers hebben hun winkel vernieuwd en uitgebreid. Ook hebben zich nieuwe winkels gevestigd.

Bibliotheek aan den IJssel heeft samen met een aantal partners een nieuwe visie op dienstverlening geschreven. Dit is het uitgangspunt voor de mogelijke herontwikkeling van Raadhuisplein 4 tot 'huiskamer van het dorp'. Er was extra budget nodig voor vervolgonderzoek dat in 2026 tot besluitvorming moet leiden.

### *Herontwikkeling De Noord*

We zijn inmiddels gestart met de voorbereidende werkzaamheden voor de herontwikkeling van De Noord 102. We realiseren 21 appartementen, in eerste instantie voor de opvang van Oekraïense ontheemden. Later onderzoeken we of de appartementen betaalbare koopwoningen kunnen worden.

De Oekraïners die gehuisvest waren in de voormalige muziekschool aan de Tuinstraat moesten al eerder op een andere locatie gehuisvest worden. We konden daar, door een aanbod van QuaWonen, woningen in de Schildersbuurt voor benutten. De locatie aan de Tuinstraat is, na verbouwing, eind 2025 overgedragen als tijdelijke huisvesting voor het Kompas.

### **Speelvoorzieningen**

De gemeente heeft in totaal 115 openbare speel- en sportplekken. In het Uitvoeringsprogramma speelruimte (dat liep tot en met 2024) staan de gewenste ingrepen in de openbare ruimte beschreven op basis van de gestelde beleidsambities en de technische staat van de speelvoorzieningen op die 115 plekken. De maatregelen worden zoveel mogelijk gekoppeld aan relevante uitvoerings- en renovatieprogramma's voor de openbare ruimte, zoals (her)bestrating, ophoging en rioleringswerkzaamheden.

In 2025 hebben we het overgrote deel van de nog resterende plekken kunnen oppakken. Ook participeerden we over de inrichting hiervan met inwoners. Naar verwachting kunnen we het Uitvoeringsprogramma in 2026 definitief afronden.



## Woningbouwprojecten

*Natuurlijk Centrum-Zuid* vordert gestaag. Inmiddels zijn 5 blokken opgeleverd en bewoond en is het laatste blok in aanbouw. Ook de openbare ruimte – natuurlijk met veel groen en water – krijgt meer en meer vorm.

Ook op andere locaties wordt inmiddels (hard) gewerkt:

- Scheepswerf Van Duijvendijk
- Hof Driekamp
- Crimpenersteyn

Bij de NOM-wijk aan de Kerkdreef is helaas sprake van vertraging als gevolg van bezwaar en beroep. Met QuaWonen zijn we in gesprek over mogelijke herontwikkeling van locaties aan de Merel-/Vinkenstraat en in de Schildersbuurt. En voor de locatie van De Stuw heeft uw raad recent de kaders voor herontwikkeling vastgesteld.

## Financieel verloop 2025

De begroting 2025 startte met een klein positief saldo en zonder grote taakstellingen. De begroting bevatte ook weinig nieuw beleid, vanwege het gebrek aan financiële ruimte en het naderende ravijn.

### *Ingeboekte besparingen*

Om tot een sluitende begroting te komen werden de budgetten voor het bestaande beleid grondig doorgelicht om alle ruimte en laaghangend fruit eruit te halen. Een belangrijke bijdrage was de meer realistische planning van investeringen, en de daarmee samenhangende financieringsbehoefte, waardoor minder budget voor rente en afschrijving nodig was.

Gedurende het jaar 2025 is de begroting diverse malen bijgesteld vanwege besluiten van de raad, invloeden van buitenaf en voortschrijdend inzicht wat betreft de benodigde budgetten voor uitvoering van de vastgestelde begroting.

### *Omvangrijke tussentijdse positieve bijstellingen*

Tot en met de begrotingswijziging van juni bleef het saldo op een vergelijkbaar niveau. In september vond een omvangrijke bijstelling plaats, vanwege de positieve uitkomsten van de meicirculaire, de hoger dan verwachte IZA-gelden en de positieve gevolgen van de definitieve jaarrekening 2024 van de GRJR. In de wijziging van december volgde opnieuw een groot voordeel vanwege de algemene uitkering (septembercirculaire).



Andere bijstellingen betroffen verschuivingen in kapitaallasten vanwege eerder of later gereedkomen van investeringen en een voordeel op het financieringsresultaat vanwege uitstel van nieuwe leningen. Daarnaast konden in 2025 veel extra activiteiten worden uitgevoerd zonder effect op het jaarresultaat, omdat voor de dekking specifieke inkomsten van het rijk beschikbaar kwamen of reserves werden aangewend.

In de decemberwijziging is besloten tot overheveling van een aantal budgetten naar 2026, omdat de uitvoering om diverse redenen niet meer in 2025 kon plaatsvinden.

Na de laatste begrotingswijziging werd rekening gehouden met een rekeningresultaat van € 6,1 miljoen. Dat is uiteindelijk € 6,5 miljoen geworden.

### Verklaring verschillen

Het is natuurlijk opvallend dat het jaar begon met een saldo van € 264.000 en wordt afgesloten met een overschot van € 6,5 miljoen. Een globale analyse van dit verschil laat zien dat verreweg de belangrijkste verklaring is te vinden in de ontwikkeling van de rijksfinanciering. De extra uitkering uit het gemeentefonds en IZA middelen bedraagt circa € 4,8 miljoen. Dat leidde gedurende 2025 niet meer tot nieuwe of hogere uitgaven, omdat niet geanticipeerd kon worden op dit voordeel. Andere oorzaken betroffen hogere baten uit dividend en grondverkopen, voordelen op de rentelasten en -baten en afrekeningen over 2024 van de GRJR en verstrekte subsidies. Een aantal van de verschillen heeft wel doorwerking naar de komende jaren, maar over het algemeen betreft het geen voordelen die van invloed zijn op het meerjarenperspectief.

Twee negatieve verschillen werden pas na de laatste begrotingswijziging duidelijk. De voorziening voor wethouderspensionen moet worden gebaseerd op de meest recente actuariële waardeberekening, zoals eerder aan de raad gemeld. Na afstemming met de accountant is gebleken dat met ingang van het boekjaar 2025 bovendien gerekend moet worden met de dekkingsgraad van het ABP, vanwege de naderende overgang naar het ABP in 2028. Dit leidt tot een extra storting van in totaal € 646.000.

Een tweede nadeel betreft de verantwoording van de herstelkosten van de vloer in het Krimpenerwaardcollege. Eerder is hiervoor een investeringsbedrag beschikbaar gesteld. Bij het opstellen van de jaarrekening bleek dat deze lasten direct op het beleidsthema moeten worden verantwoord in 2025. Het betreft een totaalbedrag van € 516.000. De geplande onttrekking aan de reserve in 2026 komt hiermee te vervallen.

Een meer uitgebreide toelichting op de financiën per programma en beleidsthema is opgenomen in de verschillenanalyse van deze jaarstukken. In het raadsvoorstel bij deze jaarrekening stellen wij voor om het tekort op de ontvangen vergoedingen voor de opvang van ontheemde Oekraïners (€ 78.000) aan de reserve Opvang en Asiel te onttrekken. Het



resterende saldo van € 6,4 miljoen betrekken wij zoals gebruikelijk bij de kadernota waarin de financiële uitdagingen van de komende jaren aan de orde komen.

### Vorbereiden op het maken van keuzes

Parallel aan de uitvoering van de vastgestelde begroting hebben wij voorbereidingen getroffen om keuzes te kunnen maken voor een financieel gezonde toekomst.

In februari hebben wij uw raad een rapportage aangeboden met ruim 200 ombuigingsmogelijkheden, die ingezet kunnen worden om tekorten terug te dringen. Bij de gedeelde stukken bevond zich ook een rapportage over het participatietraject met inwoners en subsidieontvangers dat wij rondom de financiële uitdaging hebben georganiseerd.

In de begroting 2026 is een klein deel van de ombuigingsmogelijkheden verwerkt, met vooral een financieel-technisch karakter. Wij zijn terughoudend geweest met vergaande maatregelen en gezien het financieel perspectief voor 2026 en 2027 was dat verantwoord. Door de extra rijksmiddelen voor deze jaren is ruimte ontstaan voor een bredere voorzieningendiscussie waar uw raad om gevraagd heeft en waarvoor de eerste stappen inmiddels gezet zijn.

### Financiële positie gemeente

De financiële positie van Krimpen aan den IJssel is evenals voorgaande jaren zonder meer solide te noemen. Dit blijkt ook uit diverse vergelijkingsonderzoeken, waarin Krimpen aan den IJssel steeds bovengemiddeld goed scoort.

Vrijwel alle financiële kengetallen laten een verbetering zien, waarbij met name de netto schuldquote en solvabiliteit in positieve zin opvallen. Een belangrijke oorzaak is de positieve cashflow over 2025, onder meer vanwege grondverkopen en de hogere algemene uitkering.

De ratio weerstandsvermogen bedraagt 5,71 en is licht gestegen ten opzichte van voorgaande planning- en controldocumenten. Daarmee blijft deze ratio hoog en in het licht van de onzekere financiële vooruitzichten is dat een comfortabele positie. Er is sprake van een ruimte buffer om (financiële) tegenslagen te kunnen opvangen. Dat is een geruststelling met het oog op de tekorten in het meerjarenbeeld, maar (op langere termijn) geen structurele oplossing.

De financiële kengetallen en indicatoren laten zien dat de gemeente over voldoende buffers beschikt en een gezonde financiële uitgangspositie heeft, om de financiële uitdagingen van het naderende ravijn op te pakken.



## Rechtmatigheid

Sinds de invoering van de rechtmatigheidsverantwoording door het college (boekjaar 2023) hebben diverse veranderingen plaatsgevonden in de regelgeving. Als gevolg daarvan wordt de verantwoordingsgrens, 2% van de totale lasten exclusief reservemutaties, eerder overschreden. In de paragraaf Bedrijfsvoering is dat nader toegelicht.

Vanwege de doorwerking van onduidelijkheden uit de jaarrekening 2024 is de omvang van de rechtmatigheidsbevindingen over 2025 ruim hoger dan de verantwoordingsgrens (8,93%). Dit is het percentage voor fouten en onduidelijkheden samen en met een gewijzigde berekeningsbasis). Op basis van de werkwijze uit het verleden bevat de verantwoording 0,64% aan rechtmatigheidsfouten en 6,21% aan rechtmatigheidsonduidelijkheden.

De onduidelijkheden die doorwerken uit de jaarrekening 2024 betreffen een ingewikkelde casus over de rechtmatigheid van aanbestedingen van werken in de openbare ruimte. Inmiddels zijn aanpassingen doorgevoerd die borgen dat geen twijfel meer kan bestaan over mogelijke onduidelijkheid. In deze jaarrekening wordt de resterende waarde van de opdrachten afgewikkeld in de rechtmatigheidsafwijkingen, waardoor dit niet langer doorwerkt in de komende jaren.

De verantwoording is een apart onderdeel van deze jaarstukken in een voorgeschreven model. In de paragraaf bedrijfsvoering wordt verder ingegaan op rechtmatigheid en de afwijking boven de rapportagegrens. Een verdere toelichting op de bruto- en netto-begrotingsrechtmatigheden is opgenomen in het onderdeel Begrotingsrechtmatigheid.

## Leeswijzer

Met deze jaarstukken legt het college inhoudelijk en financieel verantwoording af over het jaar 2025 en wordt het financiële boekjaar afgesloten.

In deze bestuurlijke samenvatting blikken wij terug op 2025, met een toelichting op de belangrijkste financiële en inhoudelijke ontwikkelingen en resultaten. Vervolgens gaat het jaarverslag per programma in op de realisatie in 2025 en krijgt u via de paragrafen een toelichting op een aantal belangrijke thema's.

Het tweede deel van de jaarstukken bestaat uit de jaarrekening 2025. Hierin is ook de rechtmatigheidsverantwoording van het college opgenomen. Deze is door de accountant betrokken in het oordeel over de getrouwheid. De accountant heeft over de jaarrekening een goedkeurende verklaring afgegeven.

Deze jaarstukken worden gepubliceerd via de begrotingsapp. De indeling en inhoud sluiten aan bij de begroting, zoals is voorgeschreven.



### *Jaarverslag*

In het jaarverslag treft u zoals gebruikelijk de programma's aan, met een toelichting op de realisatie in 2025.

De indeling per programma verschilt enigszins van de begroting. Ieder programma begint met een programmabrede hoofdambitie, waarna kort wordt ingegaan op 'wat is er gebeurd'. Vervolgens zijn de financiën van het programma opgenomen inclusief verschillenanalyse.

Onder 'Wat heeft het gekost' zijn naast de baten en lasten per beleidsthema extra tabellen opgenomen. Deze bevatten de incidentele posten, investeringen en de verschillenanalyse. Bij de tabellen over investeringen hoort de kanttekening dat niet alle beschikbaar gestelde bedragen direct worden uitgegeven omdat de actuele noodzaak soms leidt tot uitstel en herplanning.

Als laatste onderdeel zijn op de programma's de indicatoren opgenomen. Hiervoor zijn de lokale indicatoren gebruikt zoals die in juni 2022 door de raad zijn vastgesteld. In het jaarverslag treft u de meest actuele cijfers per indicator aan. In een aantal gevallen betekent dit dat in deze jaarrekening geen nieuwe actuele cijfers kunnen worden getoond.

Onder ieder programma zijn de beleidsthema's opgenomen. Omdat in het jaarverslag verantwoording wordt afgelegd is een 'stoplicht'-model opgenomen voor de speerpunten. Uitgangspunt is dat speerpunten die zijn uitgevoerd en dus groen gekleurd, niet meer worden toegelicht tenzij daar een reden voor is. Bij geel (nog niet gereed) of rood (niet uitgevoerd) is uiteraard altijd een toelichting opgenomen.

Onder de noemer 'wat is er gebeurd' wordt meer concreet ingegaan op de belangrijkste gebeurtenissen in 2025.

De onderdelen met betrekking tot beleid en afspraken en het afleggen van verantwoording zijn overwegend gelijk aan de begroting.

### *Jaarrekening*

De jaarrekening gaat meer cijfermatig in op de resultaten. Dit onderdeel bevat onder meer de balans met toelichting, nadere financiële informatie op programmaniveau en de verschillenanalyse per programma. In de jaarrekening is ook de rechtmatigheidsverantwoording van het college opgenomen. De jaarrekening is het deel van deze stukken dat door de accountant is beoordeeld.

Ten slotte melden wij nog dat alle bedragen in de tabellen zijn weergegeven in duizendtallen. Hierdoor is soms sprake van afrondingsverschillen.



## Programma 1 Bestuur en veiligheid

### Hoofdambitie

De samenleving wordt steeds complexer. Ze verandert in een netwerk waarin de overheid en de gemeente niet langer vanzelfsprekend de regie voeren. Steeds vaker nemen inwoners, bedrijven, non-profit organisaties en professionals het initiatief en vragen de gemeente of zij wil bijdragen.

De gemeente Krimpen aan den IJssel moet daarom wendbaarder worden. Ze moet sneller kunnen én durven handelen. De gemeente wil in de eerste plaats toegankelijk zijn. De bestuurders vullen dat bijvoorbeeld in door als wijkwethouder in hun wijk aanwezig te zijn. Zij zijn een aanspreekpunt voor inwoners en kunnen actief aan de slag met meldingen.

In de tweede plaats wil de gemeente de inwoners, ondernemers en professionals optimaal betrekken bij belangrijke politieke - en bestuurlijke zaken. En hen meer ruimte geven om vanuit hun eigen creativiteit een bijdrage aan de Krimpense gemeenschap te leveren.

### Wat is er gebeurd?

De gemeente heeft in 2025 sterk ingezet op digitalisering, zowel in de interne bedrijfsvoering als in de communicatie en participatie met inwoners. Er is geïnvesteerd in digitale toegankelijkheid via onderzoeken, trainingen en tools. Inmiddels voldoen 7 van de 12 eigen websites volledig aan de toegankelijkheidseisen en zijn diverse (sub)websites en documenten verbeterd. Tegelijkertijd is gewerkt aan meer transparantie en inwonerbetrokkenheid, onder andere door de inzet van de tool Gemeentepeiler. Hiermee wordt een groeiend panel van ruim 700 inwoners regelmatig geraadpleegd over belangrijke thema's.

In het jaar 2025 hebben we ons weer volop ingezet voor veiligheid. We hebben met onze ketenpartners uitvoering gegeven aan het integraal veiligheidsplan 2023 – 2027.

Welke ontwikkelingen waren er in 2025?

- Excessief geweld met grote maatschappelijke impact: de regionale (maar ook landelijke) ontwikkeling van inzet van geïmproviseerde explosieven als druk- en vergeldingsmiddel baart zorgen. We zien dat deze ontwikkeling zich uitbreidt tot buiten het criminele circuit, bijv. ook in relationele conflictsituaties. De politie en het Openbaar Ministerie zetten vol in op de aanpak van excessief geweld. Tot op heden heeft deze problematiek in Krimpen weinig directe impact, maar de gevolgen voor de politiecapaciteit in de politie-eenheid Rotterdam zijn groot en ook merkbaar in onze gemeente.



- Maatschappelijk gezien is er veel aandacht voor het weerbaarheidsvraagstuk. De toenemende geo-politieke spanningen, (pogingen tot) versterking van onze infrastructuur in brede zin (energie, communicatie, digitaal), inmenging in democratische processen, verspreiding van nepnieuws en de impact van klimaatverandering tonen de kwetsbaarheid van onze samenleving. Dat vraagt om een weerbare samenleving. Er is toenemende maatschappelijke en politiek-bestuurlijke bewustwording. Samen met veiligheidspartners als de Veiligheidsregio werken we aan een weerbare samenleving.

### Wat heeft het gekost?

Bestuur en veiligheid	Begroting 2025	Begroting na wijziging	Rekening 2025
<b>Lasten</b>			
Bestuur	3.114	3.632	4.251
Veiligheid	4.394	4.676	4.406
<b>Totaal lasten</b>	<b>7.508</b>	<b>8.308</b>	<b>8.658</b>
<b>Baten</b>			
Bestuur	664	674	641
Veiligheid	138	116	133
<b>Totaal baten</b>	<b>802</b>	<b>790</b>	<b>774</b>
<b>Gerealiseerd totaal saldo van baten en lasten</b>	<b>-6.706</b>	<b>-7.518</b>	<b>-7.883</b>
Resultaatbestemming		164	164
<b>Gerealiseerd resultaat</b>	<b>-6.706</b>	<b>-7.354</b>	<b>-7.719</b>

Incidentele posten	Lasten 2025	Baten 2025	Reserve-mutaties
Fonds Krimpen Ontmoet	-346		346
Fonds Krimpen Ontmoet	485		-485
Verkiezingen	148	98	
Mutatie Reserve Nog uit te voeren werkzaamheden			-25
<b>Totaal Bestuur en veiligheid</b>	<b>287</b>	<b>98</b>	<b>-164</b>

Afgeronde investeringen 2025	Begroot t/m 2025	Rekening 2025 Lasten	Rekening 2025 Baten	Rekening totaal
Brandweerkazerne	351	143		348
<b>Totaal Bestuur en veiligheid</b>	<b>351</b>	<b>143</b>		<b>348</b>



## Verschillenanalyse per beleidsthema

Thema	Toelichting op verschil bij afwijking > € 50.000	Afwijking x € 1.000	Voordeel / nadeel
<b>Lasten Programma</b>			
<b>1 Bestuur en veiligheid</b>			
Bestuur	<p>€ 669.000 nadeel doordat zowel de bijstelling van de voorziening pensioenen wethouders in december als de stellige uitspraak van de Commissie BBV te laat zijn ontvangen om nog te kunnen verwerken in de laatste begrotingswijziging van het jaar. Dit is in de begrotingswijziging van maart 2026 aan de raad gemeld.</p> <p>€ 39.000 voordeel op de griffie vanwege personele wijzigingen en minder lasten op fractieondersteuning.</p> <p>€ 11.000 voordeel overige verschillen</p>	-619	nadeel
Veiligheid	<p>€ 43.000 voordeel De bijdrage aan de DCMR is lager dan begroot, mede door een teruggave van een vergoeding voor de werkplanbijdrage.</p> <p>€ 146.000 voordeel De salarislasten van team BOA en team veiligheid zijn lager dan begroot door personele wijzigingen en de verschuiving van inzet naar De Noord 102, die wordt bekostigd via de transitiekostenvergoeding.</p> <p>€ 62.000 voordeel vanwege het positieve resultaat 2025 van de Veiligheidsregio Rotterdam Rijnmond.</p> <p>€ 18.000 voordeel overige verschillen</p>	269	voordeel
<b>Baten Programma 1 Bestuur en veiligheid</b>			
Bestuur		-33	nadeel
Veiligheid		17	voordeel

## Indicatoren

De ingevulde gegevens bevatten geen streefwaarden, maar betreffen de meest actuele gerealiseerde waarden. In de kolom 'Jaartal' staat aangegeven uit welk jaar de gerealiseerde waarden komen.

In de kolom 'Begroting 2025' ziet u de gepresenteerde waarden van de begroting 2025. Het is mogelijk dat deze waarden nadien nog zijn geactualiseerd vanuit de bron.



Basisset indicatoren programma Bestuur en veiligheid	Jaarrekening 2025	Jaartal	Begroting 2025	Jaartal	Bron
Het aantal winkeldiefstallen per 1.000 inwoners.	1,00	2024	0,70	2023	Waarstaatjegemeente
Het aantal geweldsmisdrijven, per 1.000 inwoners.	3,20	2024	2,70	2023	Waarstaatjegemeente
Het aantal diefstallen uit woningen, per 1.000 inwoners.	1,40	2024	1,20	2023	Waarstaatjegemeente
Het aantal vernielingen en beschadigingen, per 1.000 inwoners.	2,70	2024	3,10	2023	Waarstaatjegemeente
Het aantal verwijzingen naar Halt, per 10.000 inwoners in de leeftijd van 12-18 jaar	80	2024	30	2023	Waarstaatjegemeente
Het aantal jongeren met een delict voor de rechter in de leeftijd van 12-21 jaar	1%	2023	1%	2022	Waarstaatjegemeente

Lokale indicatoren programma Bestuur en veiligheid	Jaarrekening 2025	Jaartal	Begroting 2025	Jaartal	Bron
% inwoners dat veel vertrouwen heeft in de manier waarop de gemeente wordt bestuurd	31%	2025	29%	2023	Burgerpeiling
Het gemiddelde rapportcijfer dat inwoners geven voor de samenwerking met inwoners en organisaties en de mate waarin zij worden betrokken bij de totstandkoming en uitvoering van beleid	6,30	2025	6,06	2023	Burgerpeiling
% uitrukken van de brandweer binnen de normtijd	83%	2025	88%	2023	Veiligheidsregio Rotterdam Rijnmond
% uitrukken ambulance binnen normtijd	A1: prestatie 85,20% A2: prestatie 97,1%	2025	A1: prestatie 83,28% A2: prestatie 89,39%	2023	Veiligheidsregio Rotterdam Rijnmond
Het gemiddelde rapportcijfer dat inwoners geven voor de dienstverlening van de gemeente	7,10	2025	6,86	2023	Burgerpeiling
Het gemiddelde rapportcijfer dat inwoners geven voor de digitale dienstverlening van de gemeente	7,20	2025	7,10	2023	Burgerpeiling

## 1.1 Bestuur

### Bestuur

In de dagelijkse bestuurspraktijk heeft digitalisering een hoge vlucht genomen. Dat betreft de wijze van vergaderen en de documentatie daarvan, maar ook de communicatie tussen gemeente en inwoners. Nieuwe wetgeving stuwt dit proces gestaag voort.

Parallel hieraan is er de beweging van openheid: de gemeente moet transparant zijn in hoe zij bestuurt, toegankelijk zijn voor haar inwoners en kenbaar zijn in haar functioneren.

### Wat hebben we bereikt

#### 1.1.1 Digitale toegankelijkheid

#### Wat was er aan de hand (begroting 2025)

In 2024 is er geld beschikbaar gekomen voor digitale toegankelijkheid. Dit geld is besteed aan het laten uitvoeren van toegankelijkheidsonderzoeken en het krijgen van trainingen. Daarnaast onderzoeken we de mogelijkheden naar het aanschaffen van een tool voor digitale toegankelijkheid. Gebleken is dat we met dit geld veel kunnen doen, maar dat het



nog niet voldoende is om aan de landelijke eisen te voldoen.

In 2024 hebben we onderzoek laten uitvoeren naar de hoofd- en 5 subwebsites van de gemeente. Dit zijn nog lang niet alle websites waar wij als gemeente verantwoordelijk voor zijn. En omdat de eisen steeds strenger worden is een structureel budget gewenst. Daarnaast moet elke website om de 3 jaar opnieuw onderzocht worden.

### **Wat wilden we bereiken (begroting 2025)**

De doelstelling is om te voldoen aan de landelijke gestelde eisen rondom digitale toegankelijkheid (WCAG 2.1AA). Hiervoor moet elke website waar wij als gemeente verantwoordelijk voor zijn 1x per 3 jaar onderzocht worden op de toegankelijkheid. Daarbij moeten ook alle pdf's op de website digitaal toegankelijk opgeleverd en geplaatst worden.

### **Wat is er gebeurd**

We hebben heronderzoeken laten uitvoeren voor een aantal van onze eigen hoofdwebsites. Daarnaast hebben we digitale toegankelijkheidsonderzoeken laten uitvoeren voor een aantal belangrijke subwebsites. Deze websites zijn niet in eigen beheer, maar vallen wel onder onze verantwoordelijkheid. We hebben de licentie van het platform DIP met een jaar verlengd. En we hebben verschillende belangrijke pdf's op onze website digitaal toegankelijk laten maken.

### **Wat hebben we bereikt**

7 van onze 12 eigen websites voldoen nu volledig aan de digitale toegankelijkheidseisen (status A). De overige websites hebben status B en kunnen op dit moment niet volledig toegankelijk gemaakt worden. Onder andere [www.krimpenontmoet.nl](http://www.krimpenontmoet.nl), [www.krimpenwijzer.nl](http://www.krimpenwijzer.nl) en [www.krimpenduurzaam.nl](http://www.krimpenduurzaam.nl) ontvingen in 2025 Status A.

### **Speerpunten**

#### *Het aanbieden van maandelijkse trainingsmomenten aan collega's*

Collega's die direct betrokken zijn bij het onderwerp digitale toegankelijkheid hebben de training gevolgd. De overige collega's hebben we afgelopen jaar nog geen training aangeboden. Onze vormgever heeft zich wel verder ontwikkeld in het digitaal toegankelijk opmaken van documenten.



#### *Het invullen- en up-to-date houden van toegankelijkheidsverklaringen*





*Het uitvoeren van 5 complete onderzoeken inclusief hercontroles of 10 contentonderzoeken*



## Wat hebben we bereikt

### *1.1.2 Gemeentepeiler*

#### **Wat was er aan de hand (begroting 2025)**

Vanuit de organisatie, en met het oog op de participatie, willen wij regelmatig de inwoners betrekken bij nieuwe projecten of ideeën. Dit doen we nu meestal met behulp van een enquête op de socials. Soms zijn dit er meerdere per maand, waardoor dit al snel als 'te veel' kan overkomen. Met behulp van Gemeentepeiler kunnen we korte en eenvoudige peilingen uitzetten, waar iedereen aan mee kan doen.

#### **Wat wilden we bereiken (begroting 2025)**

We hebben vanaf september 2024 als proef de tool 'Gemeentepeiler' aangeschaft om de meningen van inwoners beter en vaker te kunnen verzamelen. Het is belangrijk dat inwoners mee kunnen denken over belangrijke thema's. Met deze tool kunnen wij eenvoudig om hun mening vragen. Daarnaast beogen wij een inwonerspanel samen te kunnen stellen via Gemeentepeiler.

#### **Wat is er gebeurd?**

We hebben de tool Gemeentepeiler aangeschaft en verschillende peilingen uitgestuurd over onderwerpen als de omgevingsvisie, cultuurvisie, klimaatverandering en Krimpen ontmoet!

#### **Wat hebben we bereikt?**

Met een groep van ruim 700 geabonneerden Krimpenaren worden onze peilingen nu structureel beter en vaker ingevuld. Hier zijn we de Krimpenaren erg dankbaar voor!

## Speerpunten

### *Uitvragen bij inwoners van Krimpen*



## Hoe en wanneer leggen we verantwoording af

- [Burgerpeiling](#)
- Relatie inwoner en gemeente
- Verkiezingen
- Via centraal stembureau (gemeenteraadsverkiezing)



## Op grond van welke beleid/afspraken handelen we

- Persnotitie
- Nota participatie
- Notitie wijkwethouderschap
- [Gedragcode politieke ambtsdragers](#)
- [Notitie Integriteit](#)
- [Reglement van orde van de gemeenteraad](#)
- [Verordening op de raadscommissies](#)
- [Verordening rekenkamercommissie](#)
- [Referendumverordening](#)
- [Verordening commissie bezwaarschriften](#)
- [Nota Verbonden Partijen](#)
- [Kieswet](#)
- [Wet digitale toegankelijkheid](#)

## 1.2 Veiligheid

### Veiligheid

Investeren in veiligheid is een van de belangrijkste opgaven die de inwoners en ondernemers van de overheid verwachten. Juist omdat veiligheid bedreigd wordt, is het thema urgenter dan ooit. Het beleid van voorgaande jaren zetten we voort. Maar er komen nieuwe accenten bij, zoals aandacht voor de relatie tussen zorg en veiligheid en aandacht voor een veilige uitvoering van publieke taken.

De overheid kan dat niet alleen af. Wij zoeken actief de samenwerking op met onze inwoners en het maatschappelijk middenveld, ook om de zelfredzaamheid te vergroten.

### Wat hebben we bereikt

#### 1.2.1 Veiligheid

#### **Wat was er aan de hand (begroting 2025)**

We zien een toename van structurele ongelijkheid in Nederland. Dit leidt tot een gevoel van onbehagen en afname van vertrouwen in politiek en overheid. Ook de geopolitieke situatie leidt tot zorgen.

De crimeshift van fysieke naar digitale criminaliteit neemt een steeds grotere vlucht. Met voorlichtingscampagnes maken we inwoners en ondernemers weerbaar tegen online criminaliteit.

Bij de jeugd zien we, net als landelijk/regionaal, jonge aanwas in jeugdcriminaliteit. Wij



zetten ons in om deze aanwas tegen te gaan en terug te dringen door onder andere bij te dragen aan een positieve vrijetijdsbesteding.

De term ondermijning wordt gebruikt om aan te geven dat de onderwereld zich met de bovenwereld probeert te vermengen. We verhogen de weerbaarheid van inwoners, ondernemers en ambtenaren door het vergroten van de kennis en het leren herkennen van signalen. Onder andere via de gemeentelijke website, politie en Meld Misdaad Anoniem kunnen signalen worden gemeld.

### **Wat wilden we bereiken (begroting 2025)**

Een verhoging van de algehele weerbaarheid van inwoners en ondernemers.

### **Wat is er gebeurd**

De gemeenten en veiligheidsregio zijn gestart met planvorming rondom maatschappelijke weerbaarheid.

De crimeshift van fysieke naar digitale criminaliteit heeft doorgezet. We hebben met voorlichtingscampagnes geïnvesteerd in bewustwording en digitale weerbaarheid bij inwoners (in het bijzonder de doelgroepen jeugd en senioren) en ondernemers.

In 2025 hebben we, samen met de ketenpartners, ons ingezet om de structuur rondom jeugd en veiligheid te versterken. we hebben dit geformaliseerd binnen de lokale zorg- en veiligheidskamer. Een belangrijk instrument in deze ketenaanpak is in 2025 de inzet van de intensieve jeugdcoaches geweest.

In de aanpak van ondermijnende criminaliteit hebben we de weerbaarheid van inwoners, ondernemers en ambtenaren vergroot door het uitbreiden van de kennis en het leren herkennen van signalen van ondermijnende criminaliteit. Onder andere via de gemeentelijke website, politie en Meld Misdaad Anoniem kunnen inwoners en ondernemers signalen melden.

### **Wat hebben we bereikt**

We hebben op onder andere de thema's digitaal, babbeltucs, brandveiligleven, ondermijning en maatschappelijke weerbaarheid, de weerbaarheid van onze inwoners en ondernemers vergroot. De onderlinge verbinding tussen ons en onze ketenpartners en ketenpartners onderling is versterkt.



## Speerpunten

*Het stimuleren van burgerhulpverlening, naast de inzet van ketenpartners, in het kader van de afsluiting van de Algerabrug*

- Inmiddels zijn de meeste afspraken rondom de werkzaamheden aan de Algerabrug bekend. De wisselstrook blijft beschikbaar voor hulpdiensten (politie/ambulance). Voor de brandweer is extra capaciteit beschikbaar aan de Krimpense kant van de brug. Team handhaving is gedurende de afsluiting beschikbaar in Krimpen aan den IJssel.

Vanwege het feit dat de bereikbaarheid voor de ambulance geborgd is hoefden we, voor dit project, geen aanvullend plan te maken op het gebied van burgerhulpverlening. Wij hebben onze focus verlegd naar de bredere context van maatschappelijke weerbaarheid.

- We hebben onderzoek gedaan in het kader van weerbaarheid/burgerhulpverlening.
- Regionaal hebben we geparticipeerd in diverse themabijeenkomsten met betrekking tot weerbaarheid.
- We hebben met vertegenwoordigers van geloofsgemeenschappen gesproken over hun rol in tijden van crisis.
- We hebben geparticipeerd in een bijeenkomst rond continuïteit in de zorg bij (72 uur) stroomuitval.
- RijnmondVeilig en Denk-vooruit campagnes



*Uitvoeren plan digitale veiligheid*



*Uitvoeren plan jeugd en veiligheid*





## Op grond van welk beleid/afspraken handelen we

- [Integraal Veiligheidsplan 2023 - 2027](#)
- Algemene plaatselijke verordening Krimpen aan den IJssel

## Hoe en wanneer leggen we verantwoording af

### Veiligheid

- [waarstaatjegemeente.nl](http://waarstaatjegemeente.nl)
- Evaluatie integraal veiligheidsplan
- [Jaarverslag Veiligheidsregio Rotterdam-Rijnmond](#)
- Jaarverslag Politie Eenheid Rotterdam
- [Jaarverslag Milieudienst DCMR](#)

## Programma 2 Ruimtelijk domein

### Hoofdambitie

Inwoners en ondernemers hechten waarde aan een prettige woon- en leefomgeving. Maar ook aan een succesvol verkeer- en vervoersysteem. Het gemeentebestuur van Krimpen aan den IJssel besteedt daarom veel tijd, aandacht en geld aan het ontwikkelen en beheren van de woon- en leefomgeving en aan de bereikbaarheid van onze gemeente.

Hierbij zijn duurzaamheid en veiligheid de belangrijkste thema's. Een duurzame én veilige inrichting van Krimpen aan den IJssel biedt op termijn voor iedereen, zowel inwoners als ondernemers, het meeste voordeel.

Een goed functionerend verkeer- en vervoersysteem is geen doel op zich. Het is een randvoorwaarde voor de economische en sociale ontwikkeling van Krimpen aan den IJssel. En van de (metropool)regio waar zij onderdeel van is.

### Wat is er gebeurd?

Begin 2026 hebben we met de vaststelling van de Omgevingsvisie bepaald wat we belangrijk vinden voor de toekomst van Krimpen. De 6 hoofdpogaven zijn:

- **Goed wonen in Krimpen**



- Het bouwen van meer woningen met behoud van voldoende sociale woningen. We gaan hoger en compacter bouwen. Ook om het groen te behouden.
- **Gezond Krimpen**
  - Werken aan een gezonde, groene en veilige leefomgeving.
- **Bereikbaar Krimpen**
  - Zorgen voor een veilige en duurzame bereikbaarheid, met aandacht voor fiets, openbaar vervoer en een goede verbinding met de regio.
- **Toekomstbestendig Krimpen**
  - Slim omgaan met klimaat, energie en bodemdaling.
- **Kansrijk Krimpen**
  - Investeren in goed onderwijs, werkgelegenheid en een sterk ondernemersklimaat.
- **Levendig Krimpen**
  - Een bruisend dorpshart en sterke ontmoetingsplekken in wijken.

De opgaven worden in de visie uitgewerkt in 4 gebieden: de **Stormpolder**, de **IJsseldijk**, het **centrum** en de **woongebieden**.

De gemeente zal de Omgevingsvisie de komende jaren gebruiken om keuzes te maken en plannen te beoordelen. In deze jaarrekening zullen we - met name in de programma's ruimtelijk en maatschappelijk domein - reflecteren op de opgaven.

### **Goed wonen (volkshuisvesting)**

De meeste woningbouwprojecten zijn inmiddels in de ('rode') uitvoeringfase beland. Recent is in Centrum-Zuid het vijfde blok met 46 woningen opgeleverd. Op verschillende andere plekken zijn nog eens 268 woningen 'in productie'. Oplevering van deze woningen is voorzien in de periode 2026-2028.

Op het '(volkshuisvestings)programma' staan nu verder nog sloop/nieuwbouw projecten van QuaWonen (Merelstraat, Schildersbuurt), project De Stuw en de Gebiedsvisie Toepad. Ook zullen er de komende jaren door slim gebruik van de schaarse ruimte wellicht nog woningen op bijvoorbeeld vrijkomende scholenlocaties kunnen worden gerealiseerd.

### **Gezond Krimpen**



Ook in 2025 hebben we hard gewerkt aan een gezonde, groene en veilige leefomgeving, met name in Langeland, Oud-Krimpen. en de Stormpolder. Speciale aandacht was er voor baggeren en voor de revitalisering van onze grote parken.

### Bereikbaar (verkeer)

Met de afronding van het project De Grote Kruising en de vaststelling van het voorkeursalternatief voor de Algeracorridor zijn de uitgangspunten voor onze bereikbaarheid - voorlopig - bepaald. Op basis daarvan zijn de verkeer- en vervoervisie en de uitvoeringsagenda vastgesteld. Uitvoering van de agenda (bijvoorbeeld 30 km/u tenzij, fietsroutes, veilige schoolomgeving) vindt primair in de herstratingsprojecten plaats of in combinatie met ruimtelijke projecten.

Het is nog niet gelukt om het voorlopig ontwerp voor de Algeracorridor (op Capels grondgebied) af te ronden. We verwachten dat in dit jaar, waarna we de gehele planuitwerking in 2027 kunnen afronden.

### Toekomstbestendig

In maart 2025 stelden we de nieuwe Duurzaamheidsagenda vast voor de periode tot en met 2028. Het blijft onze ambitie om Krimpen in 2050 'klimaatneutraal en gezond' te verklaren.

Het kan niemand zijn ontgaan dat we de manier waarop we in Krimpen aan den IJssel betalen voor het weggooien van (rest)afval hebben veranderd. We voerden per 1-1-2026 het restafvaltarief in: een systeem waarbij je minder betaalt als je afval goed scheidt. De eerste resultaten zijn bemoedigend.

### Wat heeft het gekost?

Ruimtelijk domein	Begroting 2025	Begroting na wijziging	Rekening 2025
<b>Lasten</b>			
Openbare ruimte en verkeer	9.586	9.532	9.151
Volkshuisvesting en ruimtelijke orde	8.361	5.661	6.422
Afval, riolering en begraven	8.441	8.680	8.421
<b>Totaal lasten</b>	<b>26.388</b>	<b>23.873</b>	<b>23.994</b>
<b>Baten</b>			
Openbare ruimte en verkeer	690	838	923
Volkshuisvesting en ruimtelijke orde	7.875	4.071	5.805
Afval, riolering en begraven	11.146	11.106	11.146
<b>Totaal baten</b>	<b>19.711</b>	<b>16.015</b>	<b>17.874</b>
<b>Gerealiseerd totaal saldo van baten en lasten</b>	<b>-6.677</b>	<b>-7.859</b>	<b>-6.120</b>



Ruimtelijk domein	Begroting 2025	Begroting na wijziging	Rekening 2025
Resultaatbestemming	-671	850	-641
<b>Gerealiseerd resultaat</b>	<b>-7.347</b>	<b>-7.009</b>	<b>-6.761</b>

Incidentele posten	Lasten 2025	Baten 2025	Reserve-mutaties
Implementatie Omgevingswet	188		-177
Egalisatie opbrengst omgevingsvergunningen	759	469	-290
CDOKE middelen	538	538	
Lokale aanpak isolatie	292	292	
Onderzoek impact afsluiting Algerbrug	15		-18
Soortenmanagementplan	40	8	-33
Activering MPG 2026	1.654	177	
Winstneming MPG 2026		187	187
MPG 2026	1.601	3.347	-425
Mutatie Vrije Reserve			120
Mutatie Reserve Nog uit te voeren werkzaamheden			-244
Mutatie reserve Eneco			-24
Mutatie Reserve Energiearmoede			-70
Mutatie Reserve Opvang ontheemden asielzoekers			421
Mutatie Reserve Maatschappelijk Nut Buitenruimte			1.351
Mutatie Reserve Riolering			-51
Mutatie Reserve Afval			369
<b>Totaal Ruimtelijk domein</b>	<b>5.088</b>	<b>5.017</b>	<b>1.118</b>

Structurele reservemutaties	Reserve	Begroting 2025	Rekening 2025
Grondexploitatie	Grondexploitatie	-300	
Afschrijving Grote Kruising	Afschrijving Grote Kruising	-408	-408
Afschrijving riolering klimaatadaptatie	Afschrijving Riolering fase 1 Oud Krimpen	-11	-11
Afschrijving zonnepanelen De Boog	Afschrijving De Boog	-9	-8
<b>Totaal Ruimtelijk domein</b>		<b>-728</b>	<b>-428</b>

Afgeronde investeringen 2025	Begroot t/m 2025	Rekening 2025 Lasten	Rekening 2025 Baten	Rekening totaal
Herstraten Boveneind*	5.494	1.899	162	5.260
Vervanging balustrade en leun aanbrug Algera	55		2	42
Algerbrug slijtlaag wisselstrook	70			56
Ruimen en ophogen begraafplaats Waalhoven fase 3	442	309		417
Baggeren watergangen 2024 en 2025	618	598		612
Aankoop Stormpolderdijk 7	258	258		258
<b>Totaal Ruimtelijk domein</b>	<b>6.937</b>	<b>3.067</b>	<b>162</b>	<b>6.645</b>

\*De uitvoeringsfase van project Boveneind is afgerond. Vanwege forse vorst eind 2025 hebben we een aantal werkzaamheden niet kunnen afronden. Het resterende saldo van € 234.000 willen we graag in 2026 daarvoor inzetten. Bij de begrotingswijziging van juni 2026 komen we daar op terug.



Ruimtelijk domein	Begroting 2025	Begroting na wijziging	Rekening 2025	
Lopende investeringen 2025	Begroot t/m 2025	Rekening 2025 Lasten	Rekening 2025 Baten	Rekening totaal
Herstraten Fresia (fase 5 Langeland)	3.989	1.702	203	3.850
Herstraten Fresia (fase 6 Langeland)	3.499	225		328
Herstraten Fresia (fase 7 Langeland)	1.979	85		85
Herstraten Weegbree	5.250	28		111
Herstraten Lavendel	1.887	63		69
Herstraten Andante	2.893	84		84
Herstraten Ratelaar	3.343	57		57
Herstraten Noorderstraat (Oud Krimpen 3)	5.530	1.811	12	2.428
Herstraten Oosterstraat (Oud Krimpen 4)	3.264	46		46
Herstraten Centrum-Zuid	1.314	335		950
Herstraten Van der Giessenweg/Storpolderdijk	3.031	1.229		1.447
Vervanging camera Stormpolder(brug)	46	9		26
Vervanging aanlegplaats Waterbus	400	6		7
Vervanging snelheidsdisplays en wegbewijzing	27	6		6
<b>Totaal Ruimtelijk domein</b>	<b>36.451</b>	<b>5.685</b>	<b>215</b>	<b>9.495</b>

## Verschillenanalyse per beleidsthema

Thema	Toelichting op verschil bij afwijking > € 50.000	Afwijking x € 1.000	Voordeel / nadeel
<b>Lasten Programma 2</b>			
<b>Ruimtelijk domein</b>			
Openbare ruimte en verkeer	<p>€ 129.000 voordeel aangezien het onderhoud groen (contract) en bomen plaats vond op basis van daadwerkelijke uitgevoerde werkzaamheden.</p> <p>€ 59.000 voordeel vanwege minder onderhoud van straten en pleinen, wachtlokalen enabri's.</p> <p>€ 58.000 voordeel door lagere (onderhouds) kosten van straatvegen en zwerfafval.</p> <p>€ 47.000 voordeel vanwege lagere kosten elektra, water en algemeen onderhoud van de binnenhaven.</p> <p>€ 22.000 voordeel vanwege lagere (onderhouds)kosten van technische installaties van openbare verlichting.</p> <p>€ 25.000 voordeel grotendeels veroorzaakt door lagere kosten van inhuur personeel binnen verkeersbeleid.</p> <p>€ 41.000 voordeel binnen de overige lasten</p>	381	voordeel
Volkshuisvesting en ruimtelijke orde	€ 684.000 nadeel Het verloop van de grondexploitaties en het activeren van saldi naar de balans leidt tot verschillen op dit programma, die worden gecompenseerd door baten op het programma en reservemutaties.	-760	nadeel



Thema	Toelichting op verschil bij afwijking > € 50.000	Afwijking x € 1.000	Voordeel / nadeel
	<p>€ 144.000 nadeel betreft besteding van Rijksmiddelen voor de Lokale aanpak isolatie (SPUK LAI). Dit heeft verder geen effect op het saldo (budgetneutraal; zie ook de batenkant).</p> <p>€ 22.000 voordeel vanwege lagere kosten BAG en Kadaster.</p> <p>€ 46.000 voordeel op overige lasten.</p>		
Afval, riolering en begraven	<p>€ 87.000 voordeel vanwege gunstige eindafrekening afvalinzameling DVO Cyclus (storting egalisatiereserve reiniging).</p> <p>€ 86.000 voordeel door lagere kosten binnen afval, zoals communicatie- en advieskosten rondom het recyclatarief project (storting egalisatiereserve reiniging).</p> <p>€ 47.000 voordeel vanwege lagere exploitatiekosten van rioolgemalen die HHSK bij ons in rekening brengt.</p> <p>€ 39.000 voordeel overige kosten.</p>	259	voordeel
<b>Baten Programma 2 Ruimtelijk domein</b>			
Openbare ruimte en verkeer	<p>€ 52.000 voordeel vanwege hogere vergoeding (eindafrekening) voor de kosten van het opruimen van zwerfafval van bepaalde kunststofproducten over de jaren 2023 en 2024.</p> <p>€ 12.000 voordeel vanwege schadeafhandeling binnen wegbeheer.</p> <p>€ 21.000 voordeel betreft overige baten.</p>	85	voordeel
Volkshuisvesting en ruimtelijke orde	<p>€ 1.641.000 voordeel Het verloop van de grondexploitaties en het activeren van saldi naar de balans leidt tot verschillen op dit programma.</p> <p>€ 59.000 voordeel vanwege winstneming Centrum-Zuid</p> <p>€ 144.000 voordeel betreft de Specifieke uitkering voor Lokale aanpak isolatie (SPUK LAI). Dit heeft verder geen effect op het saldo (budgetneutraal; zie ook de lastenkant)</p> <p>€ 166.000 nadeel lagere opbrengsten uit leges omgevingsvergunningen. Dit wordt verrekend met een bijdrage uit de egalisatiereserve.</p> <p>€ 41.000 voordeel vanwege hogere inzet van de ontvangen Rijksmiddelen SPUK Tijdelijke regeling capaciteit decentrale overheden voor klimaat- en energiebeleid (CDOKE).</p> <p>€ 16.000 voordeel overige baten</p>	1.735	voordeel
Afval, riolering en begraven		40	voordeel

## Indicatoren

De ingevulde gegevens bevatten geen streefwaarden, maar betreffen de meest actuele gerealiseerde waarden. In de kolom 'Jaartal' staat aangegeven uit welk jaar de gerealiseerde waarden komen.



In de kolom 'Begroting 2025' ziet u de gepresenteerde waarden van de begroting 2025. Het is mogelijk dat deze waarden nadien nog zijn geactualiseerd door de bron.

Basisset indicatoren programma Ruimtelijk domein	Jaarrekening 2025	Jaartal	Begroting 2025	Jaartal	Bron
Hernieuwbare elektriciteit	16,8%	2022	16,5%	2022	Waarstaatjegemeente
Het aantal vestigingen van bedrijven, per 1.000 inwoners in de leeftijd van 15-64 jaar	137,50	2024	126,60	2023	Waarstaatjegemeente
De gemiddelde WOZ waarde van woningen in de gemeente	€ 386.000	2025	€ 377.000	2024	Waarstaatjegemeente
Het aantal nieuwbouwwoningen, per 1.000 woningen	7,20	2024	3,70	2023	Waarstaatjegemeente
Woonlasten éénpersoonshuishouden	€ 1.066	2025	€ 1.015	2024	Waarstaatjegemeente
Woonlasten meerpersoonshuishouden	€ 1.228	2025	€ 1.167	2024	Waarstaatjegemeente
Omvang huishoudelijk restafval in kg per inwoner	208 kg	2024	210 kg	2023	Cyclus

Lokale indicatoren programma Ruimtelijk domein	Jaarrekening 2025	Jaartal	Begroting 2025	Jaartal	Bron
De buurt als woon- en leefomgeving is veilig	89%	2025	86%	2023	Burgerpeiling
Staat van de buurt	Heel (67%) Schoon (56%) Begaanbaar (58%) Groen (78%)	2025	Heel (67%) Schoon (51%) Begaanbaar (59%) Groen (49%)	2023	Burgerpeiling
Waardering van de buurt als leefomgeving	7,90	2025	7,86	2023	Burgerpeiling
Kwaliteitsbeeld verharding	98% minimaal kwaliteitsniveau (B)	2025	95% minimaal kwaliteitsniveau (B)	2023	Kwaliteitsmeting Integrale Schouw idverde Advies
Het aantal sociale huurwoningen van QuaWonen met energielabels A t/m C, als percentage van de totale voorraad sociale huurwoningen van QuaWonen	91,0%	febr. 2026	89,7%	jan. 2024	QuaWonen
Alle huurwoningen van de woningcorporaties, verdeeld (in procenten) in de segmenten sociale huur en markthuur	96,2% sociale huur 3,8% markthuur	febr. 2026	95,85% sociale huur 4,15% markthuur	jan. 2024	Gegevens betreffende de 4 woningcorporaties: QuaWonen, Mooiland, SOR en Havensteder
Reële zoekduur starters op de woningmarkt	27 maanden	2025	29 maanden	2024	QuaWonen
Het aantal sociale huurwoningen van de woningcorporaties, als percentage van de totale woningvoorraad in Krimpen aan den IJssel	34,2%	febr. 2026	33,9%	jan. 2024	Gegevens betreffende de 4 woningcorporaties: QuaWonen, Mooiland, SOR en Havensteder
Het percentage woningen dat met voorrang voor Krimpenaren wordt geadverteerd en feitelijk wordt toegewezen	61%	2025	53%	2023	Rapportage gegevens Woonnet Rijnmond

## 2.1 Openbare ruimte en verkeer

### Wat hebben we bereikt

#### 2.1.1 Planuitwerking Algeracorridor

#### Wat was er aan de hand (begroting 2025)

Op de Algeracorridor werken we, samen met de regio, toe naar een toekomstbestendige



oplossing. Dit doen we om de doorstroming en bereikbaarheid te verbeteren. Eind 2022 stelden we het voorkeursalternatief vast voor de Algeracorridor. Het voorkeursalternatief bestaat uit maatregelen om verkeersknelpunten op te lossen.

We willen de maatregelen uitwerken tot concrete ontwerpen. Ook willen we de maatregelen financieel en wettelijk mogelijk maken. Dat doen we omdat we de maatregelen klaar willen maken om uit te voeren. Deze fase noemen we planuitwerking. Met deze fase zijn we eind 2024 gestart.

### **Wat wilden we bereiken (begroting 2025)**

In 2025 vervolgen we de planuitwerkingsfase van de maatregelen die de doorstroming op de Algeracorridor moeten verbeteren. Deze planuitwerkingsfase betekent concreet dat we de maatregelen uitwerken tot een voorlopig ontwerp en definitief ontwerp. In de planuitwerking vinden ook onder meer effectonderzoeken plaats.

In 2025 leveren we het voorlopig ontwerp van de maatregelen op. In 2026 volgen het definitieve ontwerp en omgevingsplan. Eind 2026 volgt een projectbesluit om over te gaan naar de uitvoeringsfase. Het uitvoeren van de maatregelen verwachten we vanaf 2027 tot en met 2029. De verwachting is dat reistijden op de Algeracorridor halveren. Daarmee lossen we de doorstromingsknelpunten op en verbeteren we de bereikbaarheid.

### **Wat is er gebeurd**

Aan het begin van het jaar ondertekenden alle partijen de bestuurlijke overeenkomst. De overeenkomst is bedoeld om onderlinge afspraken vast te leggen over de samenwerking tijdens de planuitwerkingsfase. Ook was de aanbesteding voor de planuitwerkingsfase gepubliceerd. U ontving hierover een [raadsinformatiebrief op 29 januari 2025](#).

### **Wat hebben we bereikt**

De planuitwerkingsfase is succesvol aanbesteed. De gunning ging naar Witteveen+Bos. Wij startten het proces om de maatregelen uit te werken tot een voorlopig ontwerp en definitief ontwerp. Ook startten we het proces voor de uitvoering van de effectonderzoeken.

De verwachting is dat het voorlopige ontwerp gereed is rond het einde van het tweede kwartaal van 2026 (voor het zomerreces). Er was meer tijd nodig om het nieuwe verkeersmodel gereed te maken voor de verkeersonderzoeken.

U ontving over het proces van de planuitwerking, inclusief planning, een [raadsinformatiebrief op 6 juni 2025](#). De oplevering van het voorlopig ontwerp is enkele maanden later dan gepland. Wij verwachten echter nog steeds de gehele planuitwerking af te ronden rond halverwege 2027.



## Speerpunten

### *Het opleveren van het voorlopig ontwerp maatregelen Algeracorridor*

De verwachting is dat het voorlopige ontwerp gereed is rond het einde van het tweede kwartaal van 2026 (voor het zomerreces). Er was meer tijd nodig om het nieuwe verkeersmodel gereed te maken ten behoeve van de verkeersonderzoeken. U ontving over het proces van de plantuitwerking, inclusief planning, een RIB op 6 juni 2025. De oplevering van het voorlopig ontwerp is enkele maanden later dan gepland. Wij verwachten echter nog steeds de gehele planuitwerking af te ronden rond halverwege 2027.



## Wat hebben we bereikt

### *2.1.2 Revitalisatie parken eerste orde groenstructuur*

#### **Wat was er aan de hand (begroting 2025)**

De grote parken (bijvoorbeeld het Middenweteringpark en Moderatopark) zijn niet meegenomen in de Meerjarenplanning van riolerings- en herstratingsprojecten. Het Moderatopark is behoorlijk verzakt. Tijdens de behandeling van de kadernota 2025 is in een motie aandacht gevraagd voor deze parken. Ter voorbereiding op een mogelijke uitvoering van deze motie om al in 2025 geen 'gratis bomen' ter beschikking te stellen, wordt het bedrag van €25.000,- ingezet voor het maken van voorlopige ontwerpen. Aan de hand van die eerste ontwerpen met bijbehorende ramingen kan dan in 2025 een besluit worden genomen.

#### **Wat wilden we bereiken (begroting 2025)**

De renovatie van één of meerdere grote parken draagt bij aan verschillende thema's: groen, spelen, beweging, biodiversiteit, klimaatadaptatie (vermindering hittestress).

#### **Wat is er gebeurd**

In 2025 maakten we de eerste schetsen voor het Moderatopark en het Middenweteringpark om zo een globale raming te kunnen opstellen voor de begroting. Beide parken namen we in de begroting op (voorbereiding van het ene park in 2026 en uitvoering in 2027, de voorbereiding van het andere park in 2027 en uitvoering in 2028).

#### **Wat hebben we bereikt**



De revitalisering van het Moderatopark en Middenweteringpark namen we in de meerjarenbegroting op.

## Speerpunten

*Het maken van ontwerpplannen voor één of meerdere parken van de eerste orde*

In 2025 maakten we de eerste schetsen voor het Moderatopark en het Middenweteringpark. Deze werken we in 2026/2027 verder uit (inclusief participatie) en voeren we in 2027/2028 uit.



## Wat hebben we bereikt

*2.1.3 Baggeren watergangen*

### **Wat was er aan de hand (begroting 2025)**

Wij wachten nog op goedkeuring van de Omgevingsdienst Midden-Holland (ODMH) voor het mogen toepassen van baggerspecie in het weilanddepot. Wanneer wij goedkeuring hebben kan het bestek meervoudig onderhands worden aanbesteed.

### **Wat wilden we bereiken (begroting 2025)**

De overige watergangen in Kortland-Noord tot op voldoende diepte baggeren ten behoeve van de waterkwaliteit, doorstroming en afvoer van water binnen het watersysteem.

### **Wat is er gebeurd**

De watergangen in Kortland-Noord die in beheer zijn van de gemeente zijn weer op diepte gebracht.

### **Wat hebben we bereikt**

De baggerwerkzaamheden van de overige watergangen in Kortland Noord zijn afgerond. Dit komt de waterkwaliteit en de doorstroming ten goede.

## Speerpunten

*De overige watergangen in Kortland-Noord baggeren*





## Op grond van welk beleid/afspraken handelen we

- [Verkeer- en vervoervisie](#)
- [Kwaliteitsplan Beheer Openbare Ruimte 2022-2026](#)
- [Algemene Plaatselijke Verordening](#)
- [Groenstructuurplan](#)
- [Groenbeleids- en beheerplan](#)
- [Nota Biodiversiteit](#)
- [Leidraad flora en fauna](#)
- [Stedelijk Waterplan](#)

## Hoe en wanneer leggen we verantwoording af

### Mobiliteit

- [Mobiliteit](#)

## 2.2 Volkshuisvesting en ruimtelijke ordening

### Wat hebben we bereikt

#### *2.2.1 Duurzaamheidsagenda 2025-2029*

#### **Wat was er aan de hand (begroting 2025)**

Het stimuleren van hernieuwbare energiebronnen, inwoners en ondernemers helpen om duurzame stappen te zetten en grip te krijgen op hun energiekosten, steen eruit en groen erin, van afval naar grondstof. Het zijn allemaal aspecten van duurzaamheid die bijdragen aan het beperken van de opwarming van de aarde. Onze verantwoordelijkheid om de aarde leefbaar te houden voor toekomstige generaties vereist een serieuze inzet voor deze duurzame maatregelen. Eind 2024 leveren we een nieuwe Duurzaamheidsagenda op waarin staat welke stappen we de komende periode willen zetten.

#### **Wat wilden we bereiken (begroting 2025)**

In de nieuwe Duurzaamheidsagenda staan concrete acties en een vergelijkbaar ambitieniveau om weer een stapje dichterbij het doel 'Krimpen in 2050 Klimaatneutraal en gezond' te komen. Dat doen we langs verschillende thema's. Bij het evalueren van de huidige agenda bepalen we of dat dezelfde thema's (energie, klimaatadaptatie, circulair en gezondheid&voedsel) blijven, of dat het wenselijk is om thema's toe te voegen dan wel af te laten vallen.

#### **Wat is er gebeurd**

We bouwden voort op de aanpak uit de vorige Duurzaamheidsagenda. Succesvolle



elementen hebben we doorgezet. Onderdelen die minder goed werkten, hebben we aangepast. De agenda is uitgebreid naar 6 thema's: energie, circulair, biodiversiteit, klimaatadaptatie, mobiliteit en voedsel. Onze ambities en doelen hebben we geconcretiseerd en beter meetbaar gemaakt. Dat alles verwerkten we in het Ambitiedocument Duurzaamheidsagenda 2025-2028.

Eind 2025 kondigden Stedin en TenneT aan dat er sprake is van netcongestie in onze regio. Dat had directe gevolgen voor onder andere onze ondernemers.

### **Wat hebben we bereikt**

Eind maart 2025 stelde de raad de Duurzaamheidsagenda 2025–2028 vast. Het hoofddoel hiervan is: Krimpen aan den IJssel klimaatneutraal en toekomstbestendig in 2050. Bij deze agenda hoort een uitvoeringsprogramma (het Duurzaamheidsprogramma) waarmee we stap voor stap werken aan de vastgestelde doelen.

Daarnaast hebben we een impactanalyse netcongestie opgesteld. Op basis daarvan ontwikkelden we een Krimpens actieplan netcongestie. Dit actieplan brengt lopende projecten samen, zorgt voor samenhang en bevat nieuwe acties die nodig zijn vanwege de congestiesituatie.

### **Speerpunten**

*Uitvoering geven aan de Duurzaamheidsagenda 2025-2029*



### **Wat hebben we bereikt**

*2.2.2 Opstellen Warmteprogramma*

#### **Wat was er aan de hand (begroting 2025)**

Iedere gemeente moet uiterlijk in 2026 haar transitievisie warmte actualiseren in een Warmteprogramma. Er is behoefte aan regionale samenhang in de warmteprogramma's. Daarom starten we samen met de gemeenten in onze energieregio Rotterdam Den Haag al in 2024. Uiterlijk eind 2025 willen we het Warmteprogramma ter besluitvorming aanbieden.

#### **Wat wilden we bereiken (begroting 2025)**

In het warmteprogramma beschrijven we onze plannen voor de verduurzaming van wijken voor de komende 10 jaar. Het beschrijft de warmteoplossingen voor onze gemeente, het tijdspad en de mogelijke alternatieve warmtetechnieken. Hierdoor weet iedereen wat er gaat gebeuren in een gebied. Ook kunnen eigen verduurzamingskeuzes afgestemd worden op het toekomstige warmtealternatief. Uiterlijk eind 2025 willen we het Warmteprogramma



ter besluitvorming aanbieden. Daarmee geven we invulling aan de afspraken in het Klimaatakkoord. Bovendien is het warmteprogramma een verplicht programma onder de omgevingswet.

### **Wat is er gebeurd**

Gaandeweg het jaar werd duidelijk dat de invoering van de Wet gemeentelijke instrumenten warmtetransitie (Wgiw) vertraging opliep. Lange tijd was onduidelijk of we het warmteprogramma al formeel konden vaststellen. De Tweede Kamer heeft inmiddels uitgesproken dat dit mogelijk moet worden, maar het is nog niet officieel geregeld. De Wgiw gaat op 1 juli 2026 in en de deadline voor gemeenten is verschoven naar 31 december 2027.

In de tussentijd besteedden we veel aandacht aan gesprekken met bewoners, bedrijven en andere betrokkenen. Daarnaast onderzochten we de haalbaarheid van een warmtenet in de Stormpolder.

### **Wat hebben we bereikt**

We startten met een raadsinformatiebrief over het opstellen van het Warmteprogramma. Daarna bespraken we de basisvoorwaarden met de raad en zijn deze vastgesteld. Het college stelde vervolgens de startnotitie en het participatieplan vast en deelde deze met de raad.

We werkten een langetermijnvisie voor de warmtetransitie uit en namen deze op in het concept-warmteprogramma. De belangrijkste inzichten bespraken we met onze belangrijkste stakeholders. Alle feedback legden we volgens het participatieplan vast in een logboek, inclusief gaven we aan wat we met de opmerkingen hebben gedaan.

Tot slot voerden we een globaal haalbaarheidsonderzoek uit naar de mogelijkheden van een warmtenet in de Stormpolder. De resultaten hiervan leverden we in januari 2026 op en verwerkten we in het nieuwe concept Warmteprogramma.

### **Speerpunten**

#### *Het opstellen van een Warmteprogramma*

Door vertraging van de Wet gemeentelijke instrumenten warmtetransitie (Wgiw) was het nog niet mogelijk om het Warmteprogramma vast te stellen.





## Wat hebben we bereikt

### 2.2.3 Krimpense isolatie aanpak

#### **Wat was er aan de hand (begroting 2025)**

In 2024 zijn we gestart met het opzetten van de Krimpense isolatie aanpak. We hebben een meerjarige collectieve ontzorgingsaanpak opgezet samen met de gemeenten Bodegraven-Reeuwijk, Gouda en Krimpenerwaard. Vanwege het beschikbaar gestelde budget van het Rijk voor meerdere jaren kunnen we een programmatische aanpak opzetten en een grote bijdrage leveren aan het energiezuiniger maken van de Krimpense koopwoningvoorraad. Het Rijk heeft recent een tweede tranche Spuk middelen beschikbaar gesteld om Krimpenaren te helpen hun huis te isoleren. Voor Krimpen aan den IJssel gaat het om minimaal 387 woningen die aangepakt moeten worden en een beschikbaar budget van €816.559

#### **Wat wilden we bereiken (begroting 2025)**

Met de Krimpense isolatie aanpak helpen we huiseigenaren die in een huis met 2 of meer slecht geïsoleerde bouwdelen wonen. Zij krijgen praktische - of financiële hulp bij het isoleren van hun huis. Mensen met de kleinste portemonnee krijgen de meeste hulp. Daarbij ligt de focus op woningen onder de gemiddelde WOZ waarde (€ 365.000). Een deel van de middelen van de tweede tranche zetten we in om VvE's te helpen en voor het ontwikkelen van een doe-het-zelf aanpak. De overige middelen zetten we nog niet gelijk in. Daar wachten we de eerste resultaten van onze aanpak voor af.

#### **Wat is er gebeurd**

Sinds april 2025 organiseerden we meerdere acties binnen de Krimpense Isolatie Aanpak. Iedereen uit de doelgroep kon meedoen, maar we hebben in onze campagnes extra ingezet op gezinnen met kinderen, inwoners die te maken hebben met energiearmoede en senioren.

Elke actie begint met een brief aan een deel van de doelgroep. Daarnaast gebruiken we verschillende communicatiemiddelen, zoals driehoeksborden, socialmediaberichten, krantenartikelen en posters en flyers op openbare plekken. De gemeente was ook aanwezig op evenementen zoals de Lentemarkt, de Klimaatweek en diverse bewonersbijeenkomsten. Verder organiseerden we zowel online als fysieke informatiebijeenkomsten om inwoners te informeren over de aanpak.

Daarnaast vroegen we ook de 3<sup>e</sup> tranche van de Spuk Lokale aanpak isolatie aan en werd deze toegekend. Deze tranche gaan we in eerste instantie inzetten voor particuliere woningeigenaren binnen VvE's. Voor de besteding van de Spuk-gelden van tranche 1 en 2 stelden we de Subsidieverordening Isolatie koopwoningen Krimpen aan den IJssel op. De raad stelde deze vast.



### **Wat hebben we bereikt**

In totaal vroegen 249 inwoners via Klimaatroute een adviesgesprek aan. Niet iedereen meldt zich daarna direct aan voor het uitvoeren van maatregelen, maar deze inwoners hebben wel een persoonlijk energieadvies ontvangen. Later zal een deel van deze inwoners alsnog de stap zetten om te isoleren.

Tot nu toe vroegen 121 inwoners subsidie aan. Van hen maakten 69 inwoners gebruik van onze ontzorgingsroute. De overige inwoners regelden zelf een bedrijf. Of ze hadden al eerder maatregelen uitgevoerd en kregen daar achteraf subsidie voor.

### **Speerpunten**

#### *Doe-het-zelf aanpak ontwikkelen*



#### *VvE aanpak ontwikkelen*

Voor onze nieuwe VvE aanpak hebben we eind 2025 verkend of we samen konden werken met dezelfde gemeenten waarmee we onze meerjarige collectieve ontzorgingsaanpak uitvoeren. Dat heeft niet tot een gezamenlijke aanpak geleid. Daarom gaan we in 2026 alsnog zelf een nieuwe aanpak opzetten. VvE's kunnen tot onze nieuwe aanpak klaar is, gebruik blijven maken van onze VvE adviseur.



### **Wat hebben we bereikt**

#### *2.2.4 Opstellen volkshuisvestingprogramma*

### **Wat was er aan de hand (begroting 2025)**

Volkshuisvesting staat in het middelpunt van de belangstelling. Meer en meer doelgroepen kunnen onze steun goed gebruiken. Om die steun gericht te kunnen aanbieden wilden we de komende jaren een aantal onderzoeken uitvoeren:

- Onderzoek doorstroming op de woningmarkt
- Onderzoek vergroten van de slaagkansen van diverse doelgroepen
- Onderzoek hoe/waar realiseren innovatieve (geclusterde) woonvormen

Tot nu toe waren die onderzoeken over diverse jaren gespreid, waarvoor in de begroting steeds per jaar een bedrag stond opgenomen. Daarnaast is het zo dat de Wet Regie Volkshuisvesting, die momenteel bij het rijk in voorbereiding is, bepaalt dat vanaf 2026 het opstellen van een Volkshuisvestingsprogramma verplicht is.

### **Wat wilden we bereiken (begroting 2025)**



We gaan een volkshuisvestingsprogramma opstellen. Dat brengt met zich mee dat de inzichten die uit de te verrichten onderzoeken voortvloeien bekend moeten zijn op het moment dat we starten met het opstellen van een volkshuisvestingsprogramma.

### **Wat is er gebeurd**

De crisis op de woningmarkt, met een grote schaarste aan woningen, zette zich in 2025 onverminderd door. Ook in Krimpen doet die crisis zich gelden. Jongeren vinden nog steeds moeilijk een (bereikbare) woning. Daarnaast brengt de vergrijzing veel vraag naar levensloopbestendige/toegankelijke woningen en woonvormen met zich mee. De doorstroming op de woningmarkt hapert. En in sommige buurten staat de leefbaarheid en de veerkracht onder druk. In Centrum-Zuid zijn woningen opgeleverd waardoor iets is gedaan aan de schaarste. We hebben met QuaWonen wederom afspraken gemaakt om maximaal gebruik te maken van de wettelijke mogelijkheden om woningen met voorrang toe te wijzen aan Krimpenaren (lokaal woningzoekenden). Daarnaast is een onderzoek gestart naar mogelijkheden om te sturen op doorstroming van senioren in de koopsector. QuaWonen voert een onderzoek uit naar de doorstromingsmogelijkheden van senioren in de sociale huur sector. De gemeente Ridderkerk is uit het Samenwerkingsverband Wonen regio Rotterdam gestapt. De provincie en het samenwerkingsverband proberen die gemeente weer terug te brengen in het samenwerkingsverband.

### **Wat hebben we bereikt**

In 2023 en 2024 waren de eerste 3 appartementengebouwen in Centrum-Zuid al opgeleverd. Dit project heeft in totaal 89 levensloopbestendige sociale huurwoningen en 46 levensloopbestendige koopwoningen. In 2025 is het vierde appartementengebouw met 54 sociale huurwoningen opgeleverd en zijn de beide laatste appartementengebouwen in aanbouw genomen met in totaal 91 levensloopbestendige koopappartementen. Na oplevering van deze laatste gebouwen (in 2026/2027) is de nieuwbouw in Centrum-Zuid voltooid.

Voor het jaar 2025 spraken wij wederom met QuaWonen af ernaar te streven om bij 50% (is wettelijk maximum) van de woningtoewijzingen voorrang te geven aan woningzoekenden uit Krimpen aan den IJssel (lokale voorrang). Dat is gelukt, het percentage van 50% haalden we ruimschoots.

Het aanbieden van Startersleningen zetten wij onverminderd door. Veel op de koopwoningmarkt startende huishoudens maakten daarvan gebruik .

In de loop van 2025 gaven wij Rho Adviseurs opdracht om een onderzoek uit te voeren naar aanvullende mogelijkheden om te sturen op doorstroming van senioren in de koopsector. Naar verwachting kunnen wij u daarover in de loop van de eerst helft van 2026 informeren.

De behandeling van de Wet Versterking Regie Volkshuisvesting is vertraagd. Die wet zal niet



eerder dan in juli 2026 of januari 2027 worden vastgesteld. De verplichting om een gemeentelijk volkshuisvestingsprogramma op te stellen zal daarom ook op een later moment (termijn nog niet bekend) ingaan.

## Speerpunten

### *Versneld uitvoeren onderzoeken*

Voorafgaand aan het opstellen van een (na invoering van de Wet versterking regie volkshuisvesting verplicht) Volkshuisvestingsprogramma wilden we de 3 nog openstaande onderzoeken (doorstroming woningmarkt, vergroten slaagkansen en realiseren innovatieve woonvormen) versneld gaan uitvoeren. De invoering van de wet is echter fors vertraagd en daarmee ook het moment waarop we een Volkshuisvestingsprogramma moeten gaan opstellen.

Het onderzoek 'stimuleren doorstroming van senioren op de koopwoningmarkt' is in 2025 gestart en is bijna afgerond. Binnenkort wordt de gemeenteraad hierover via een raadsinformatiebrief geïnformeerd. De andere 2 onderzoeken volgen nog: daarvoor is budget opgenomen in de Begroting 2026.



## Wat hebben we bereikt

### *2.2.5 Transitieplan Omgevingsplan Krimpen aan den IJssel*

#### **Wat was er aan de hand (begroting 2025)**

Op 31 december 2031 moet onze gemeente over één omgevingsplan voor het hele grondgebied beschikken. Op die datum vervalt namelijk het tijdelijke deel van het omgevingsplan (de huidige bestemmingsplannen, onderdelen van verordeningen en bruidsschat) en daarmee een omvangrijk pakket aan oude regelgeving.

Bij het maken van het omgevingsplan moet zoveel mogelijk aansluiting worden gezocht bij de in voorbereiding zijnde omgevingsvisie. In de visie geeft de gemeenteraad de doelstellingen aan van het beleid voor een goede fysieke leefomgeving.

#### **Wat wilden we bereiken (begroting 2025)**

Wij vertalen de omgevingsvisie naar juridische regels voor de fysieke leefomgeving in het omgevingsplan. Daarin zoeken we naar een goede balans tussen behouden van de bestaande kwaliteiten en het bieden van ruimte voor nieuwe ontwikkelingen.



### **Wat is er gebeurd**

2025 stond vooral nog in het teken van het opstellen van de Omgevingsvisie Krimpen aan den IJssel 2050.

Daarnaast is er een start gemaakt met de transitie van het Omgevingsplan. Het casco omgevingsplan is opgesteld en hebben er diverse inventarisaties plaatsgevonden die later in het proces worden gebruikt. Gemeenten hebben tot en met 2031 de tijd om tot een definitief omgevingsplan te komen.

### **Wat hebben we bereikt**

In 2025 is de Omgevingsvisie Krimpen aan den IJssel 2050 ter besluitvorming aangeboden aan de gemeenteraad.

### **Speerpunten**

*Opstellen casco en handboek omgevingsplan*



*Overzetten bruidsschat naar definitief omgevingsplan*

Het Rijk heeft aangegeven dat de verplichte milieueffectrapportage (plan-MER) voor het Omgevingsprogramma Overgedragen milieuregels Omgevingswet (POMO) over de "bruidsschat" later klaar is dan gepland. Wij bekijken nog hoe we hiermee omgaan.



### **Op grond van welk beleid/afpraak handelen we**

- [Ambitiedocument Duurzaamheid](#)
- [Duurzaamheidsagenda 2021-2024](#)
- [Regionale Energiestrategie 1.0 Rotterdam Den Haag](#)
- [Structuurvisie en bestemmingsplannen](#)
- Meerjaren Perspectief Grondexploitaties
- Nota Grondbeleid
- Beleids- en beheerplan Kunstwerken
- [Integraal Huisvestingsplan 2019 - 2023](#)
- [Woonvisie Krimpen aan den IJssel 2020-2030](#)
- [Meerjarige prestatieafspraken Krimpen aan den IJssel 2023-2026 Goed doen we samen](#)
- [Regioakkoord 2022 nieuwe woningmarktafspraken](#)
- [Regionale woonvisie](#)



## Hoe en wanneer leggen we verantwoording af

### Duurzaamheid

- [Energietransitie](#)
- [Klimaatmonitor](#)
- Realtime status Duurzaamheidsagenda
- Voortgangsrapportage Duurzaamheidsagenda

### Beheer en onderhoud

- [Duurzame leefomgeving](#)
- [Burgerpeiling](#)
- Woon- en leefklimaat
- [Schouw openbare ruimte](#) (door Bureau IDVerde, 2 x per jaar)

### Ruimtelijke ontwikkeling

- Meerjaren Perspectief Grondexploitaties

### Wonen

- [Bouwen en Wonen](#)
- Jaarlijkse evaluatie van de prestatieafspraken

## 2.3 Afval, riolering en begraven

### Wat hebben we bereikt

#### *2.3.1 Implementatie recycletarief*

#### **Wat was er aan de hand (begroting 2025)**

In 2015/2016 zijn we overgestapt naar 'omgekeerd inzamelen'. De kern van die werkwijze is het – bij de laagbouw – aan huis inzamelen van grondstoffen die gerecycled kunnen worden, terwijl het restafval door bewoners naar een verzamelcontainer in de buurt moet worden weggebracht. Het doel van omgekeerd inzamelen is dat er minder restafval is en een hoger afvalscheidingspercentage. Gebleken is dat er nog veel grondstoffen in het restafval aanwezig zijn. De ambitie van 100 kilogram restafval in 2030 hebben we nog (lang) niet bereikt. In het najaar van 2024 neemt de gemeenteraad een besluit over de invoering van een recycletarief per 1 januari 2026 ter aanvulling op het bestaande beleid.

#### **Wat wilden we bereiken (begroting 2025)**

Minder restafval en een betere afvalscheiding met een zo hoog mogelijke kwaliteit van grondstoffen.



### **Wat is er gebeurd**

Na de eerdere besluitvorming over het restafvaltarief is in juni 2025 de Afvalstoffenheffing vastgesteld. Naast allerlei praktische zaken om de inning van het restafvaltarief mogelijk te maken heeft communicatie over afval scheiden veel aandacht gekregen. In 2025 werkten we hard aan de implementatie van het restafvaltarief. Zie verder met name de raadsinformatiebrief stand van zaken implementatie restafvaltarief van 16 december 2025.

### **Wat hebben we bereikt**

Op 1 januari 2026 voerden we het recycletarief in.

### **Speerpunten**

*Voorbereiding implementatie recycletarief per 1-1-2026*



*Voortzetting communicatie afvalscheiding en -preventie*

We hebben op veel momenten gecommuniceerd over het restafvaltarief en het op de juiste manier scheiden van afval. Er zijn o.a. inloopbijeenkomsten georganiseerd en gesprekken op de markt. Voor de zomer zijn inwoners geïnformeerd over het recycletarief (via een brief met flyer). Direct na de zomer is de GFT+E-campagne van start gegaan. Vanaf medio november zijn we begonnen met de PMD-campagne. Dit is qua volume de grootste vervuiler in het restafval. Vanaf half december hebben we weer aandacht gegeven aan de specifieke communicatie over het restafvaltarief. Tijdens alle campagnes zetten we zo veel mogelijk communicatiemiddelen in. Communicatie is een doorlopende activiteit. Want slimmer afval scheiden scheelt!



**Op grond van welk beleid/afpraak handelen we**

- [Groenstructuurplan](#)
- [Groenbeleid- en beheerplan](#)
- [Stedelijk waterplan](#)
- [GRP Krimpen aan den IJssel 2023-2027](#)
- [Beheerplan Openbare Ruimte 2022-2026](#)
- [Grondwaterzorgplan en Beheerplan Water](#)



## Hoe en wanneer leggen we verantwoording af

### Programma 3 Maatschappelijk domein

#### Hoofdambitie

Krimpen aan den IJssel is een gemeente waar het fijn en veilig wonen en werken is. In Krimpen gaan we respectvol om met elkaars vrijheden. Onze samenleving biedt ruimte aan alle inwoners om hun leven naar eigen inzicht in te richten. Iedereen kan meedoen, ongeacht leeftijd, culturele achtergrond, gender, inkomen, talent of beperking.

Wonen in Krimpen aan den IJssel betekent wonen in een aantrekkelijke gemeente met een gevarieerd aanbod aan woningen, winkels, scholen en andere voorzieningen. Maar het betekent ook genieten van de groene Krimpenerwaard én profiteren van de goed bereikbare stedelijke voorzieningen van Rotterdam. Voor jonge gezinnen bieden wij een ruim aanbod aan sport en cultuur. Daarnaast is het van belang om basisvoorzieningen als onderwijsgebouwen en binnen- en buitensportaccommodaties van hoge kwaliteit te realiseren en te behouden.

Het aanbod van sport, cultuur en recreatie is breed. Het is voor alle leeftijden geschikt en draagt bij aan een vitale samenleving. Sport en cultuur brengen onze lokale samenleving samen. Het zorgt voor contact tussen mensen, generaties en organisaties. Wij vinden een breed en gevarieerd aanbod, dat toegankelijk is voor alle inwoners, heel belangrijk. Kunst en cultuur dragen bij aan de ontwikkeling van kinderen en het welzijn van ouderen. Ook maakt het onze gemeente aantrekkelijk en leefbaar. Doordat aanbieders van zowel sport als cultuur samenwerken met elkaar en met de gemeente, is er meer te bereiken. Samen maken we de verbinding met andere domeinen zoals onderwijs, leefbaarheid, zorg en werken en ondernemen.

Krimpen moet interessant blijven voor (potentiële) werkgevers. Daarom investeert de gemeente in een goede detailhandelsstructuur en aantrekkelijke bedrijventerreinen.

#### Wat is er gebeurd?

Zoals hiervoor bij het Ruimtelijk domein al aangegeven zal de gemeente de Omgevingsvisie de komende jaren gebruiken om keuzes te maken en plannen te beoordelen. In deze jaarrekening zullen we - met name in de programma's ruimtelijk en maatschappelijk domein - reflecteren op de zes opgaven.

#### **Goed onderwijs, werkgelegenheid en een sterk ondernemersklimaat**



Ook in 2025 is er aandacht geweest voor de detailhandelsstructuur en onze bedrijventerreinen. Nadat de vernieuwing van De Korf is afgerond, zien we nu ook dat meerdere winkeliers in de Crimpenhof (Primera, Casteleijn, Klasse Kip) investeren in vernieuwing en uitbreiding van hun winkels. Ook zijn er nieuwe winkels (Van de Ven, Kik, Takko) geopend. Met de eigenaar en winkeliers van De Olm zijn we in gesprek over vernieuwing.

In de Stormpolder investeren we in de vernieuwing van de openbare ruimte. De (her)sanering van het EMK-terrein vordert gestaag. Op de hoek van Industriebeweg en Van Utrechtweg worden nieuwe bedrijfsruimtes gerealiseerd. En op het terrein van IHC/Hollandia ('De Put') wordt gewerkt aan realisatie van nieuw bedrijfsterrein.

Aan de hand van het Integraal Huisvestingsprogramma werken we aan (grootschalige) vernieuwing van de onderwijshuisvesting in onze gemeente. Met Comenius en Limena (schippersinternaat) zijn we in gesprek over mogelijke nieuwbouw aan de Kerkdreef.

### **Een bruisend dorpshart en sterke ontmoetingsplekken in wijken**

Het maatschappelijk domein staat al enige tijd in het teken van forse investeringen in het maatschappelijk vastgoed en in de openbare ruimte.

Soms gaat het om nieuwe voorzieningen, zoals een tweede Gio-court of de mogelijke aanleg van padelbanen. Veel vaker om het behoud en vernieuwing van bestaande voorzieningen, zoals bij DCV en TCK of zwembad De Lansingh.

Bij speelruimte en onderwijshuisvesting werken we aan de hand van een meerjarenplanning: het Uitvoeringsprogramma Speelruimte en het Integraal Huisvestingsplan Onderwijs en Binnensport (IHP). We proberen de projecten zoveel mogelijk in te bedden in onze integrale buitenruimteprojecten.

In de meeste gevallen gaat aan concrete projecten brede participatie vooraf. Meer en meer hebben we daarbij te maken met bezwaar en beroep, nadat het besluit is genomen. Daadwerkelijke realisatie laat dan langer op zich wachten.

We onderzoeken of de bibliotheek haar rol nog beter kan vervullen in een 'nieuw concept' vanuit Raadhuisplein 4, in het gewenste 'Hart van Krimpen'. Verplaatsing van de markt kan ook een bijdrage leveren aan versterking van het Raadhuisplein als dorpshart.

### **Wat heeft het gekost?**

Maatschappelijk domein	Begroting 2025	Begroting na wijziging	Rekening 2025
Lasten			



Maatschappelijk domein	Begroting 2025	Begroting na wijziging	Rekening 2025
Sport en recreatie	3.889	4.282	4.116
Cultuur	3.726	3.976	3.403
Onderwijs	3.907	3.768	4.220
Economie	300	341	366
<b>Totaal lasten</b>	<b>11.822</b>	<b>12.366</b>	<b>12.106</b>
<b>Baten</b>			
Sport en recreatie	1.162	1.169	1.172
Cultuur	1.140	1.174	553
Onderwijs	919	830	818
Economie	53	68	43
<b>Totaal baten</b>	<b>3.274</b>	<b>3.241</b>	<b>2.587</b>
<b>Gerealiseerd totaal saldo van baten en lasten</b>	<b>-8.548</b>	<b>-9.125</b>	<b>-9.519</b>
Resultaatbestemming	533	1.513	1.473
<b>Gerealiseerd resultaat</b>	<b>-8.015</b>	<b>-7.612</b>	<b>-8.047</b>

Incidentele posten	Lasten 2025	Baten 2025	Reserve-mutaties
NPO (Nationaal Programma Onderwijs) 2021-2025		11	
DU uitkering bibliotheek	100	100	
MPG 2026 - Stormpolderdijk	57		-57
Aanvullende vergoeding Zwembad de Lansingh	525	525	
Mutatie Reserve Nog uit te voeren werkzaamheden			-44
Mutatie Reserve Eneco			-333
Mutatie Reserve Maatschappelijke Voorzieningen			-1.013
Mutatie Reserve Maatschappelijk Nut Buitenruimte			33
<b>Totaal Maatschappelijk domein</b>	<b>682</b>	<b>636</b>	<b>-1.414</b>

Structurele reservemutaties	Reserve	Begroting 2025	Jaarrekening 2025
Afschrijving veld 1 DCV	Afschrijving Veld 1 DCV	-60	-56
Afschrijving veld 3+4 DCV	Afschrijving Veld 3+4 DCV	-87	
Afschrijving veld MHCK	Afschrijving Veld MHCK	-54	-51
<b>Totaal Maatschappelijk domein</b>		<b>-201</b>	<b>-107</b>

Afgeronde Investerings 2025	Begroot t/m 2025	Rekening 2025 Lasten	Rekening 2025 Baten	Rekening totaal
Grond DCV	1.690	1.695		1.695
Aanlegvoorziening scouting	602	162	395	128
<b>Totaal Maatschappelijk domein</b>	<b>2.292</b>	<b>1.857</b>	<b>395</b>	<b>1.823</b>

Lopende Investerings 2025	Begroot t/m 2025	Rekening 2025 Lasten	Rekening 2025 Baten	Rekening totaal
Buitenspeelplekken 2025	729	345		345
Aankoop Stormpolderdijk 7	285	285		285
Padelbanen	666			



Maatschappelijk domein	Begroting 2025	Begroting na wijziging	Rekening 2025	
Veld 2 MHCK	853			
Veld 2 DCV	1.032	1		1
Inrichting sportpark DCV	1.319			
Vernieuwing sportpark DCV	878	4		891
Vorbereidingskosten IHP	1.000	233		747
Het Octaaf - voorbereidingskrediet	905	53		64
Gymzaal Una Corda	494	6		6
Het Mozaiek - voorbereidingskrediet	554	14		14
Sportzaal Groenendaal	646	32		32
Het Kompas Tuinstraat	3.133	25		28
Het Kompas, IKC Tuinstraat	549			
Gymzaal Tuinstraat	2.297	89		89
(Ver)nieuwbouw Comenius college - voorbereidingskrediet	1.154	59		59
Gymzaal Comenius college - voorbereidingskrediet	207	3		3
Jac. Koelmanschool - voorbereidingskrediet	730			
Raadhuisplein 4 - voorbereidingskrediet	125	84	84	
Herstel vloeren Krimpenerwaard college*				
<b>Totaal Maatschappelijk domein</b>	<b>17.555</b>	<b>1.231</b>	<b>84</b>	<b>2.564</b>

\*In de jaarrekening 2024 zijn de herstelwerkzaamheden van de vloeren in het Krimpenerwaard college aangemerkt als investeringsproject. Inmiddels wordt dit project echter niet langer als investering beschouwd.



## Verschillenanalyse per beleidsthema

Thema	Toelichting op verschil bij afwijking > € 50.000	Afwijking x € 1.000	Voordeel / nadeel
<b>Lasten Programma 3 Maatschappelijk domein</b>			
Sport en recreatie	€ 128.000 Voordeel vanwege hogere SPUK Sport op basis van de SiSa 2025 verantwoording (inclusief voorgaande jaren) en overige sportbeleid.  € 30.000 Voordeel op zwembad De Lansingh  € 16.000 Voordeel op (onderhoud) speelplaatsen inclusief toiletvoorziening Middenweteringpark  € 17.000 Nadeel op onderhoud buitensportaccommodaties  € 9.000 Voordeel overige kosten	166	voordeel
Cultuur	€ 59.000 Nadeel de Tuyter, onder meer vanwege ziektevervangning  € 634.000 Voordeel de Tuyter, vanwege aanpassing in kostentoekening gemeentelijke gebruik (zie baten)  € 2.000 Nadeel overige verschillen	573	voordeel
Onderwijs	€ 516.000 Nadeel: De gemaakte kosten t/m 2025 voor herstel vloer Krimpenerwaard college moesten in boekjaar 2025 verantwoord worden.  € 57.000 Voordeel op leerlingenvervoer  € 6.000 Voordeel Overige verschillen	-453	nadeel
Economie		-26	nadeel
<b>Baten Programma 3 Maatschappelijk domein</b>			
Sport en recreatie		3	voordeel
Cultuur	€ 634.000 Nadeel de Tuyter, vanwege aanpassing in kostentoekening gemeentelijke gebruik (zie lasten)  € 13.000 voordeel Overige verschillen	-621	nadeel
Onderwijs		-12	nadeel
Economie		-25	nadeel

## Indicatoren

De ingevulde gegevens bevatten geen streefwaarden, maar betreffen de meest actuele gerealiseerde waarden. In de kolom 'Jaartal' staat aangegeven uit welk jaar de gerealiseerde waarden komen.

In de kolom 'Begroting 2025' ziet u de gepresenteerde waarden van de begroting 2025. Het is mogelijk dat deze waarden nadien nog zijn geactualiseerd door de bron.



Basisset indicatoren programma Maatschappelijk domein	Jaarrekening 2025	Jaartal	Begroting 2025	Jaartal	Bron
Funciemenging (verhouding tussen banen en woningen)	42,7%	2024	42,6%	2023	Waarstaatjegemeente
Absoluut verzuim per 1.000 leerlingen	6,1%	2024	4,6%	2023	Waarstaatjegemeente
Relatief verzuim per 1.000 leerlingen	26%	2024	21%	2022	Waarstaatjegemeente
% voortijdige schoolverlaters (VO + MBO)	2,1%	2024	2,8%	2023	Waarstaatjegemeente
% niet-sporters	51,4%	2024	54%	2022	Waarstaatjegemeente
Het aantal banen, per 1.000 inwoners in de leeftijd van 15-64 jaar	544,70	2024	544	2023	Waarstaatjegemeente
Demografische druk (groene + grijze druk tov 20-65 jr)	91,8%	2025	93%	2023	Waarstaatjegemeente

Lokale indicatoren programma Maatschappelijk domein	Jaarrekening 2025	Jaartal	Begroting 2025	Jaartal	Bron
Het aantal verduurzaamde schoolgebouwen (label A t/m C)	8 van de 14 schoolgebouwen	2024	8 van de 14 schoolgebouwen	2024	Facilicom en resultaat IHP
Aantal actieve deelnemers sportverenigingsleven (aangesloten bij sportbond)	21,0%	2024	22,0%	2023	monitor sport en gemeenten en NOC-NSF
Bezettingsgraad sportzalen	37%	2023	37%	2023	monitor sport en gemeenten
Aantal kinderen dat lid is van een sportvereniging	33,8%	2024	38,3%	2023	NOC-NSF
Aantal lidmaatschappen bibliotheek en geleende boeken 18 jaar of ouder	lidmaatschappen 4.451. Uitleningen 89.334	2024	lidmaatschappen 4.436. Uitleningen 95.606	2023	Bibliotheek
Waardering voor het winkelaanbod in Krimpen aan den IJssel	6,97	2025	7,11	2023	Burgerpeiling
Het percentage inwoners dat (zeer) tevreden is over het aanbod van speelvoorzieningen voor kinderen tot 12 jaar in de nabije omgeving	48%	2024	50%	2023	Burgerpeiling

## 3.1 Sport en recreatie

### Wat hebben we bereikt

#### 3.1.1 Speelplaatsen

##### Wat was er aan de hand (begroting 2025)

In het huidige Uitvoeringsprogramma zijn 66 (van de in totaal 115) speelplekken opgenomen. In 2024 kunnen daarvan naar verwachting de laatste plekken worden aangepakt. In 2025 e.v. willen wij graag starten met de resterende speelplekken. Daarvoor is aanvullend budget nodig.

##### Wat wilden we bereiken (begroting 2025)

We willen in het licht van de in het Speelruimtebeleid gestelde doelen en ambities ook de laatste speelplekken in Krimpen aanpakken. Onze uiteindelijke doel is dat de openbare ruimte uitnodigt tot sporten, spelen en bewegen.



### **Wat is er gebeurd**

In 2025 pakten we het overgrote deel van de nog op de planning staande speelplekken uit het Uitvoeringsprogramma dat liep t/m 2024 op. Ook participeerden we over de inrichting hiervan met inwoners. Naar verwachting kunnen we begin 2026 het Uitvoeringsprogramma afronden.

### **Wat hebben we bereikt**

We pakten het grootste van de speelplekken die opgenomen zijn in het Uitvoeringsprogramma dat loopt t/m 2024 in Krimpen aan. Dit draagt bij aan een openbare ruimte die meer uitnodigt tot sporten, spelen en bewegen.

### **Speerpunten**

#### *Het bewerkstelligen van een goede samenwerking*

Hierop is gedurende de uitvoering van het lopende uitvoeringsprogramma telkens op ingezet. Inmiddels merken we dat de samenwerking met o.a. leveranciers, uitvoeringsorganisatie en belanghebbenden steeds intensiever is geworden. Zo zijn de genoemde partijen op meerdere momenten betrokken tijdens de herinrichting van de speelplekken en worden er bijvoorbeeld bij bepaalde speelplekken activiteiten georganiseerd door de stichting Synerkri. We zullen deze lijn bij de afronding van het uitvoeringsprogramma blijven voortzetten.



#### *Het creëren van een uitnodigende- en veilige speelruimte*

Doordat het Uitvoeringsprogramma nu nagenoeg afgerond is draagt dit bij aan een uitnodigende en veilige speelruimte. Ook bij afronding van het programma zal hierop nog ingezet worden.



#### *Het streven naar een goed verdeeld- en divers speelruimteaanbod*



### **Wat hebben we bereikt**

#### *3.1.2 Buitensport*

### **Wat was er aan de hand (begroting 2025)**

Er is al enige jaren behoefte aan een overzicht van al ons gemeentelijk vastgoed. Met het



Strategisch Huisvestingsplan creëerden we dit. Door dit complete overzicht is nu het mogelijk om integrale afwegingen te maken. De keuzes voor het ene object hebben altijd gevolgen voor de andere objecten, onder andere vanwege de financiële consequenties.

### **Wat wilden we bereiken (begroting 2025)**

We willen de bestaande accommodaties toekomstbestendig maken.

#### **Wat is er gebeurd**

In 2025 zetten we belangrijke stappen om gemeentelijke sportaccommodaties toekomstbestendig te maken. We zijn eigenaar geworden van de grond onder en rondom het sportcomplex van DCV en de gemeenteraad besloot te investeren in de herinrichting van dit complex. Met MHCK startten wij gesprekken over de huurvoorwaarden en deden we onderzoek naar de staat en het gebruik van veld 2. Met De Treffers voerden we intensief overleg over een nieuwe locatie in verband met de geplande schoolbouw. Daarnaast spraken we uitvoerig met TCK en TV Langeland over de toekomst van de racketsport en de mogelijke realisatie van padelvoorzieningen. Gezien de gevoeligheden en veranderende verhoudingen besloten we om zorgvuldig het 'ruimtelijke spoor' te starten met omgevingsoverleg.

#### **Wat hebben we bereikt**

Het besluit tot herinrichting van het complex van DCV vormt een belangrijke stap richting duurzame sportvoorzieningen. Bij MHCK is een traject gestart om financiële afspraken en veldgebruik in lijn te brengen met toekomstbestendig beheer. Voor De Treffers is een concreet proces ingericht om continuïteit van sportactiviteiten te waarborgen door tijdig te anticiperen op ruimtelijke ontwikkelingen. Voor de racketsport is een zorgvuldig participatieproces gestart, inclusief advies van de KNLTB, waarmee de basis is gelegd voor een evenwichtige en toekomstbestendige inrichting van de sportparken.

### **Speerpunten**

#### *2e Gio-court*

De gemeenteraad stemde in 2025 in met het raadsvoorstel Realisatie 2<sup>e</sup> Gio-court in het Middenweteringpark. De voorbereidingen voor de realisatie van de voetbalkooi in het Middenweteringpark zijn gestart. Daarnaast werkt de gemeente aan plannen voor het opknappen van de speeltuin in het park. Er wordt onderzocht in hoeverre de uitvoering van deze werkzaamheden op elkaar kunnen worden afgestemd, met als doel de overlast voor omwonenden zoveel mogelijk te beperken. Planning is om de realisatie van de voetbalkooi in de eerste helft van 2026 te starten.





### *Aanpak geluidshinder TCK*

Geluidsonderzoek wijst erop dat er op dit moment sprake is van een aanvaardbaar woon-en leefklimaat. Geluidschermen rondom het park zouden buitenproportionele kosten met zich mee brengen en niet doelmatig zijn.

De afgelopen periode hebben wij veel met TCK overlegd over de toekomst van het sportpark aan de Kerkdreef. Uitkomst is dat wij het 'kale terrein' graag opnieuw willen inrichten en daarmee zowel de infrastructuur van de accommodatie voltooiën als een nieuwe, passende sportieve buitenvoorziening realiseren.

Daarvoor is het 'ruimtelijke spoor' gestart met omgevingsoverleg. De inbreng willen we meenemen in een definitieve invulling. Na afronding van dit traject zullen wij uw raad een kredietvoorstel doen.



### *DCV*

We zijn eigenaar geworden van de grond onder en rondom het sportcomplex van DCV. Na het onherroepelijk worden van de vergunning kan de hypothecaire lening worden verstrekt en is het voor DCV mogelijk om een nieuw clubgebouw te realiseren.



### *MHCK*



### *Padelbanen*

Bij tennisvereniging Langeland is, in aansluiting op het onderzoek van de KNLTB waaruit blijkt dat in onze gemeente ruimte is voor in totaal vijf outdoor padelbanen, ruimte gevonden voor de aanleg van vier padelbanen door de omzetting van twee bestaande tennisbanen. De aanleg van deze vier padelbanen kan plaatsvinden binnen het door uw raad beschikbaar gestelde investeringskrediet van € 666.000.

Het plan van TVL om op banen 7 en 8 padelbanen te realiseren is getoetst door een onafhankelijk geluidsadviesbureau. Uit deze toets blijkt dat het initiatief binnen de geldende geluidsnormen blijft. De rapportage is afgestemd met de milieudienst, die hierop geen opmerkingen heeft geplaatst.



Inmiddels zijn wij gestart met de verdere planuitwerking en de voorbereiding van de aanvraag omgevingsvergunning voor de aanleg van de padelbanen bij TVL. We hebben omwonenden geïnformeerd tijdens een informatieavond bij de tennisvereniging. De zorgvuldige behandeling van de signalen over mogelijke geluidsoverlast, maakt nadrukkelijk onderdeel uit van dit traject. Na afronding van de ruimtelijke procedures, zullen wij uw raad een separaat kredietvoorstel voorleggen voor de concrete realisatie van de voorzieningen.



### *Scouting*

De loods voor de onderhoudsactiviteiten van de scouting en reddingsbrigade is in 2025 gerealiseerd en in gebruik genomen.



### *Toekomst De Treffers*

Het Raadsvoorstel is in de Raadsvergadering van september 2025 afgevoerd. Sindsdien zijn wij met de vereniging in gesprek over mogelijke scenario's.



### **Wat hebben we bereikt**

#### *3.1.3 Zwembad*

#### **Wat was er aan de hand (begroting 2025)**

Het recreatiegedeelte van zwembad De Lansingh is noodgedwongen gesloten. Op dit moment werken we scenario's uit waarin we het langdurig voortzetten van de exploitatie van het huidige zwembad kunnen vergelijken met vernieuwing van het huidige zwembad of nieuwbouw van een zwembad.

#### **Wat wilden we bereiken (begroting 2025)**

We willen op de kortst mogelijke termijn een besluit kunnen nemen over de toekomst van zwembad De Lansingh.

#### **Wat is er gebeurd**

We besloten de huidige exploitant, Optisport, financieel te ondersteunen bij de exploitatie na sluiting van het recreatiebad. Daarnaast voerden we een locatieonderzoek uit. Dit onderzoek was inclusief koppelkansen, op basis van eerder uitgewerkte nieuwbouwscenario's. Ook voerden we gesprekken over de begeleiding van een aanbestedingstraject voor een nieuwe exploitant.



### **Wat hebben we bereikt**

Door afspraken met Optisport blijft het zwembad in ieder geval open tot en met april 2027. Hiermee waarborgen we continuïteit van zwemvoorzieningen voor inwoners en verenigingen, terwijl we werken aan een structurele oplossing voor de langere termijn.

### **Op grond van welk beleid/afpraak handelen we**

- [Speelruimtebeleidsplan 2018-2022 en het uitvoeringsprogramma speelruimte 2019-2022](#)
- Na vaststelling 'Update Uitvoeringsprogramma speelruimte 2021 - 2024'
- Uitvoeringsprogramma Het Jonge Kind
- Lokaal sportakkoord 2.0
- Sportnota 'Krimpen beweegt 2023 - 2027'
- Strategisch huisvestingsplan

### **Hoe en wanneer leggen we verantwoording af**

#### Recreatie/toerisme

- [Jaarverslag Groenalliantie](#)

#### Sport

- [Sport en cultuur](#)
- Rapportages Sport en Gemeente
- ["Gezondheid in kaart", 4-jaarlijkse rapportage GGD](#)

## 3.2 Cultuur

### **Wat hebben we bereikt**

#### *3.2.1 Cultuurnota*

#### **Wat was er aan de hand (begroting 2025)**

We hebben de 'looptijd' van de Cultuurnota 2019-2022 verlengd in verband met Corona. We evalueren de Cultuurnota en willen in 2025 een nieuwe Cultuurnota opstellen.

#### **Wat wilden we bereiken (begroting 2025)**

Cultuur zorgt voor sociale samenhang en verbinding en biedt zingeving en mogelijkheden voor ontplooiing en participatie voor al onze inwoners.



### **Wat is er gebeurd**

Door middel van brede participatie schreven wij een nieuwe Cultuurvisie.

### **Wat hebben we bereikt**

We boden de cultuurvisie aan bij de raad. De raad stelde de besluitvorming over de nieuwe Cultuurvisie uit.

### **Speerpunten**

*De zichtbaarheid van cultuur in de gemeente vergroten*



*Inwoners kunnen hun culturele talenten ontplooiën*



*Toekomstbestendig maken van de lokale culturele infrastructuur*

De nieuwe cultuurvisie is nog niet vastgesteld. Het huidige kader is niet gericht op de periode vanaf 2025 en verder.



### **Wat hebben we bereikt**

#### *3.2.2 Evenementenvisie*

#### **Wat was er aan de hand (begroting 2025)**

Evenementen verbinden de samenleving. Dat was en is het vertrekpunt van onze Evenementenvisie 2021-2024. De afgelopen jaren is het ons gelukt om een aantal nieuwe evenementen te (laten) organiseren, zoals de Winterfair, Krimpen Open Air, een Buitenbios, Pasar Maluku en een Bierfestival. We evalueren de Evenementenvisie en willen in 2025 een nieuwe visie opstellen.

#### **Wat wilden we bereiken (begroting 2025)**

We willen met evenementen de samenleving (blijven) verbinden.



### **Wat is er gebeurd**

De evaluatie en vernieuwing van de Evenementenvisie werd onderdeel van de nieuw vast te stellen cultuurvisie.

### **Wat hebben we bereikt**

In 2025 was meer budget beschikbaar dan standaard in de begroting stond opgenomen. We realiseerden daardoor een uitgebreide evenementenkalender. Onder andere een succesvolle tweede editie van Krimpen Open Air. Ook de Winterfair was weer een groot succes.

### **Speerpunten**

*Inwoners op meerdere momenten in het jaar bij elkaar (laten) brengen in het 'Hart van Krimpen'*

Er zijn geen nieuwe activiteiten georganiseerd in het Hart van Krimpen. Vanuit de gemeente is de Winterfair aan het Raadhuisplein georganiseerd en met veel bezoekers een succesvolle editie.



### **Wat hebben we bereikt**

#### *3.2.3 Streekmuseum*

### **Wat was er aan de hand (begroting 2025)**

Het streekmuseum heeft een teveel aan collectiegoederen en is vanaf 2022 bezig met het terugdringen van de collectie in een tijdelijk depot. Het streekmuseum bekijkt op dit moment diverse opties voor het structureel opslaan van de collectie in een depot. De gemeentelijke financiële bijdrage voor het tijdelijk depot loopt tot en met 31 juli 2025.

### **Wat wilden we bereiken (begroting 2025)**

Een definitieve oplossing voor het herbergen van de collectie uit het tijdelijke depot

### **Wat is er gebeurd**

We verstrekten aan het Streekmuseum projectsubsidie voor huur- en servicekosten van een tijdelijke depotlocatie tot en met 31 juli 2025. Het Streekmuseum huurde vanaf dat moment een andere locatie en bekostigde dit uit eigen middelen.

### **Wat hebben we bereikt**



Het museum heeft nog geen definitieve oplossing voor het depot. Ook de huidige locatie is niet ideaal. De collectie is in de afgelopen jaren verkleind met 50%.

## Wat hebben we bereikt

### *3.2.4 Toekomst De Tuyter*

#### **Wat was er aan de hand (begroting 2025)**

We hebben laten onderzoeken of de organisaties die nu in de Tuyter gehuisvest zijn, naar het Raadhuisplein kunnen verhuizen. Uit het onderzoek blijkt dat het niet mogelijk is om alle organisaties en functies die nu in de Tuyter zijn gehuisvest, in Raadhuisplein 4 te herhuisvesten. Daarom is het voorstel de functies over 2 locaties te verdelen.

De knip moet gaan liggen tussen de functies ontmoeting, educatie en ontwikkeling in Raadhuisplein 4 en de geluid producerende functies (theater, muziekschool en Concordia) op een nog nader te bepalen locatie aan het Raadhuisplein. Omdat het 2 locaties worden, kunnen we een logische verdeling maken. Waardoor de op elkaar aansluitende functies elkaar versterken.

#### **Wat wilden we bereiken (begroting 2025)**

Het doel is om van het Raadhuisplein het bruisende centrum van Krimpen te maken.

#### **Wat is er gebeurd**

In 2025 is er een visie op de dienstverlening geschreven vanuit Bibliotheek aan den IJssel en betrokken partners. Ook was er een brede participatiesessie over de invulling van de functies in het gebouw aan het Raadhuisplein. Een vervolgonderzoek moet nog plaatsvinden. Eind 2025 stelde de gemeenteraad daar extra budget voor beschikbaar. Daarnaast is er onderzoek gedaan naar de mogelijkheden voor het realiseren van een theaterfunctie in het bruisende centrum van Krimpen. En wat de gevolgen en kansen voor functies in De Tuyter zijn bij een mogelijke verhuizing van de bibliotheek.

#### **Wat hebben we bereikt**

We kregen meer inzicht in de mogelijkheden en kosten voor het realiseren van een nieuw multifunctioneel centrum aan het Raadhuisplein.

## Wat hebben we bereikt

### *3.2.5 Bibliotheek*

#### **Wat was er aan de hand (begroting 2025)**

Per 2025 wijzigt de Wet stelsel openbare bibliotheekvoorzieningen. Vanaf dat moment krijgt de gemeente een 'zorgplicht' in plaats van een 'bevorderingstaak'. Vooruitlopend



daarop kon in (2023 en) 2024 een Specifieke uitkering (Spuk) worden aangevraagd voor het verbeteren van bestaande vestigingen. Wij hebben een Spuk toegekend gekregen op basis van een (activiteiten)plan dat is gericht op het realiseren van een nieuwe vestiging aan Raadhuisplein 4 met ruimere openingstijden met bemande uren.

### **Wat wilden we bereiken (begroting 2025)**

Het doel is om van het Raadhuisplein het bruisende centrum van Krimpen te maken. Vestiging van de bibliotheek in Raadhuisplein 4 kan daar een belangrijke bijdrage aan leveren.

### **Wat is er gebeurd**

De wetswijziging is nog niet doorgevoerd. De deadline voor het afronden van de activiteiten gekoppeld aan de Spuk is verlengd naar 31 december 2026.

### **Wat hebben we bereikt**

Bibliotheek aan den IJssel stelde een visiedocument op waarin staat omschreven hoe de functie van de bibliotheek eruit kan zien in een vestiging aan het Raadhuisplein 4.

### **Op grond van welk beleid/afpraak handelen we**

- Brede Regeling Combinatiefuncties
- [Cultuurnota](#)
- Evenementenvisie 2021
- Regeling CMK (Cultuureducatie met Kwaliteit)

### **Hoe en wanneer leggen we verantwoording af**

Cultuur

- [Sport en cultuur](#)

### **3.3 Onderwijs**

#### **Wat hebben we bereikt**

##### *3.3.1 Integraal Huisvestingsplan Onderwijs en Binnensport*

### **Wat was er aan de hand (begroting 2025)**

In het Integraal Huisvestingsplan kijken we met elkaar 25 jaar vooruit. Niet alleen naar de schoolgebouwen, maar ook naar de binnensportaccommodaties. Omdat het onderwijs hier de grootste gebruiker van is.

### **Wat wilden we bereiken (begroting 2025)**



Goede onderwijshuisvesting is een belangrijke voorwaarde die de school(besturen) de ruimte geeft om kwalitatief goed onderwijs te kunnen aanbieden. Goede onderwijshuisvesting is een investering in de ontwikkeling en daarmee toekomst van onze jonge kinderen en jeugd. Tevens dragen goede schoolgebouwen bij aan de leefbaarheid en de vergroening van onze gemeente.

### **Wat is er gebeurd**

In 2025 boekten we voortgang bij meerdere projecten vanuit het Integraal Huisvestingsplan. We besteedden een bouwteam aan voor vernieuwbouw van het Integraal Kindcentrum aan de Tuinstraat. Voor nieuwbouw van het Octaaf werkten we het stedenbouwkundig kader verder uit en selecteerde een architect. Voor nieuwbouw van sportzaal de Groenendaal en vernieuwbouw/ombouw van sportzaal de Groenendaal tot basisschool het Mozaïek werkten we de Programma's van Eisen verder uit. Ook maakten we een start met het stedenbouwkundig kader en deden we onderzoek naar verkeer en parkeren. Voor het Comenius college maakten we een start met het uitwerken van toekomstscenario's voor de school. Ook spraken we met andere schoolbesturen over de toekomst van hun scholen en schoolgebouwen.

### **Wat hebben we bereikt**

In 2025 brachten wij alle lopende IHP-projecten een stap of meerdere stappen verder. Alle projecten dragen bij aan duurzamere, kwalitatievere en flexibelere onderwijshuisvesting en binnensportaccommodaties. Na de realisatie van de eerste tranche IHP-projecten zorgde de gemeente ervoor dat de kwaliteit van de gebouwen voor onderwijs en binnensport voldoet aan de huidige eisen.

### **Speerpunten**

#### *Nieuwbouw Mozaïek*

Nieuwbouw is nog niet gereed, maar we zetten belangrijke stappen richting realisatie. In 2025 startten we het Programma van Eisen opnieuw op en startten we met de stedenbouwkundige kaders. Tevens voerden we een parkeer- en verkeersonderzoek uit als input voor de stedenbouwkundige kaders.



#### *Nieuwbouw Octaaf*

Nieuwbouw is nog niet gereed, maar er zijn belangrijke stappen gezet richting realisatie. In 2025 rondde we het Programma van Eisen af en startten we met de stedenbouwkundige kaders. Ook vond de architectenselectie plaats en startte de architect met het ontwikkelen van een schetsontwerp.



### *Verkenning Comenius*

Er is een start gemaakt met het uitwerken van mogelijke toekomstscenario's voor het Comenius college. Er zijn tevens gesprekken opgestart met het naastgelegen schippersinternaat om te onderzoeken of er ontwikkelingsmogelijkheden zijn in samenhang met het Comenius college. De uitwerking van de scenario's is ambtelijk ver gevorderd.



### *Vernieuwbouw Kompas*

Vernieuwbouw van het Kompas is nog niet gereed, maar er zijn belangrijke stappen gezet richting realisatie. Er is een bouwteam van architect, aannemer en adviseurs geselecteerd. Het Definitief Ontwerp is gereed gemaakt en alle voorbereidingen om de sloopmelding en de aanvraag omgevingsvergunning in te dienen zijn gedaan.



### Op grond van welk beleid/afpraak handelen we

- [Integraal huisvestingsplan](#)

### Hoe en wanneer leggen we verantwoording af

Jeugd

- [Onderwijs](#)

### 3.4 Economie

#### Wat hebben we bereikt

##### *3.4.1 Verplaatsen weekmarkt*

#### **Wat was er aan de hand (begroting 2025)**

De weekmarkt draagt in behoorlijke mate bij aan het 'centrumgevoel'. In samenwerking met de marktkooplieden onderzoeken we welke mogelijkheden er zijn om de weekmarkt te verplaatsen naar de zijde van het Raadhuisplein.

#### **Wat wilden we bereiken (begroting 2025)**



Het doel is om van het Raadhuisplein het bruisende centrum van Krimpen te maken. Verplaatsing van de weekmarkt kan daar een bijdrage aan leveren.

### **Wat is er gebeurd**

We voerden oriënterende gesprekken met de marktcommissie. Hierin zijn de marktkoopliden vertegenwoordigd. Met hen spraken we over de voorgenomen verplaatsing naar de zijde van het raadhuis. Er zijn plattegronden gemaakt waarin verschillende opstellingen zijn ingetekend. Qua ruimtebeslag is een 1-op-1-verplaatsing niet eenvoudig gebleken. Toch is er onder de marktkoopliden draagvlak voor de verplaatsing.

### **Wat hebben we bereikt**

Helder is nu welke uitdagingen en vraagstukken er zijn of ontstaan, waar in de verdere uitwerking van het Hart van Krimpen rekening mee gehouden moet worden.

### **Wat hebben we bereikt**

#### *3.4.2 Detailhandel*

### **Wat was er aan de hand (begroting 2025)**

In de Detailhandelsvisie is de Olm – naast de Crimpenhof en de Korf – aangewezen als één van de drie (winkel)centra in onze gemeente. De Korf is recent vernieuwd. Bij de Olm en de Crimpenhof ligt er nog een opgave.

De eigenaar van de Olm heeft een (her)ontwikkelbehoefte. Dit behelst een uitbreiding van de supermarkt aldaar en tevens een algehele upgrade van het centrum en omgeving, waarmee de ruimtelijke kwaliteit van het centrum en omgeving aanzienlijk kan worden verbeterd en gemoderniseerd. Ook met de eigenaren van de Crimpenhof zijn we in gesprek.

### **Wat wilden we bereiken (begroting 2025)**

Modernisering van de winkelcentra in onze gemeente gecombineerd met een verbetering van de ruimtelijke kwaliteit.

### **Wat is er gebeurd**

In de Crimpenhof zijn diverse winkels vernieuwd en/of uitgebreid en zijn nieuwe ondernemers verwelkomd.

Bij de herontwikkeling van de Olm is wat vertraging ontstaan doordat het winkelcentrum van eigenaar is gewisseld en wegens uitkomsten van het ecologisch onderzoek.

### **Wat hebben we bereikt**

Samen met het bestuur van de Crimpenhof wordt gewerkt aan een proces dat moet leiden tot de gewenste (her)ontwikkeling. Wederzijdse afstemming, zoals de voorgenomen afsluiting van het Raadhuisplein, draagt bij aan voorspelbaarheid en vertrouwen.



Voor de Olm is een projectleider aangetrokken om samen met de initiatiefnemers de herontwikkeling verder uit te werken en vorm te geven.

## Speerpunten

### *Vernieuwing de Crimpenhof*

d



### *Vernieuwing de Olm*

Uitvoering / voorbereiding vertraagd door wisseling van eigenaar en de uitkomsten van het ecologisch onderzoek.



## Wat hebben we bereikt

### *3.4.3 Stormpolder*

#### **Wat was er aan de hand (begroting 2025)**

Op diverse plekken in de Stormpolder zit 'energie'. Hollandia wil 'de put' herontwikkelen tot een volwaardig werklocatie, waarmee het mogelijk wordt om grote (maritieme en infrastructurele) constructies te maken, zoals bruggen etc. Om deze 'Van Cralingenwerf' te realiseren wil Hollandia gebruik maken van het parkeerterrein van IHC en grond van onze gemeente aankopen.

De sanering van het EMK-terrein vordert gestaag. Daarom ontwikkelen we op dit moment een 'verkoopstrategie'.

De bovenstaande ontwikkelingen bieden ons kansen die we als gemeente met beide handen aangrijpen; kansen om de Stormpolder in de regio te positioneren als centrum van de (maritieme) maakindustrie.

#### **Wat wilden we bereiken (begroting 2025)**

We willen dat de Stormpolder verder uitgroeit tot één van de centra van de (maritieme) maakindustrie tussen de Rotterdamse regio en de regio Drechtsteden.



### **Wat is er gebeurd**

De aanleg van de Van Cralingenwerf is inmiddels in volle gang, evenals de sanering van de Stormpolderdijk.

De eerste editie van de Open Bedrijven Dag Krimpen is met succes georganiseerd. Dit draagt bij aan de bekendheid van het gebied en de bedrijven die er gevestigd zijn. Veelal lokaal, maar zeker ook regionale bezoekers.

### **Wat hebben we bereikt**

Er is een begin gemaakt met het opstellen van een uitgiftebeleid voor de uitgifte van kavels op het voormalig EMK-terrein. Het uitgiftebeleid is gericht op een impuls voor bedrijven die zich richten op of werkzaam zijn in de maritieme (maak) industrie.

### **Speerpunten**

*EMK-terrein*



*Van Cralingenwerf*



**Op grond van welk beleid/afspraken handelen we**

- [Detailhandelsvisie](#)
- [Stormpolder](#)
- Uitvoeringsagenda Economie

**Hoe en wanneer leggen we verantwoording af**

### **Economie**

- [Bedrijvigheid & Economie](#)



## Programma 4 Sociaal domein

### Hoofdambitie

Krimpen aan den IJssel is een gemeente waar het fijn en veilig wonen en werken is. Krimpenaren, van jong tot oud, ervaren een goede gezondheid. Kinderen en jongeren groeien gezond, veilig en kansrijk op.

Om inwoners op eigen kracht mee te laten doen is het belangrijk dat we blijven inzetten op preventie. Hierdoor voorkomen we grote(re) problemen. Want: voorkomen is beter dan genezen. Preventie levert op de langere termijn kostenbesparing op. Daarnaast geeft preventie ook meer kwaliteit van leven. Preventieve voorzieningen en/of maatregelen zijn voor iedereen toegankelijk.

### Wat is er gebeurd?

Preventie is een belangrijk thema geweest in 2025. We constateren dat vanuit het Rijk dit thema steeds belangrijker wordt gevonden. Dit zien we terug in GALA en IZA en de ontwikkeling van het Algemene Zorg,-en Welzijnsakkoord (AZWA). Daarbij merken we op dat dit gepaard gaat met meersturing op het thema preventie. Met de akkoorden geeft het Rijk steeds meer richting op welke thema's de preventie zich dient te richten. Ook is er een steeds actievere regionale samenwerking op dit thema met alle betrokken partijen zoals zorgaanbieders, ziekenhuizen en zorgverzekeraars. Deze samenwerking ondersteunen we van harte omdat de zorg voor onze Krimpense inwoners niet eindigt bij de wetten waarvoor wij als gemeente verantwoordelijk zijn. Maar we maken ons wel zorgen om de afname van de gemeentelijke beleidsvrijheid bij de vormgeving van preventie in relatie tot de gemeentelijke financiële eindverantwoordelijkheid voor de individuele voorzieningen.

Bij de individuele hulp zien we de druk van de vergrijzing bij met name bij de hulp bij het huishouden. In 2025 zijn we de voorbereidingen gestart om met reablement deze ontwikkeling in te perken. Ook heeft de nieuwe regering stevige maatregelen aangekondigd op dit thema.

Binnen de jeugdhulp is het dit jaar gelukt om de stevige taakstelling van € 425.000 te realiseren. Daarnaast zijn er stappen gezet bij de inperking van de toegang door de invoering van de nieuwe jeugdhulp verordening.



## Wat heeft het gekost?

Sociaal domein	Begroting 2025	Begroting na wijziging	Rekening 2025
<b>Lasten</b>			
Preventie	3.294	3.448	3.378
Basishulp	1.636	1.706	1.635
Individuele hulp	39.932	42.430	41.988
- Jeugd	13.393	12.769	12.768
- Participatie	16.720	19.422	19.189
- WMO	9.820	10.239	10.031
Opvang en inburgering	927	6.224	3.284
<b>Totaal lasten</b>	<b>45.790</b>	<b>53.808</b>	<b>50.285</b>
<b>Baten</b>			
Preventie	680	1.436	1.435
Basishulp	101	156	157
Individuele hulp	9.926	11.991	12.094
- Jeugd	66	81	81
- Participatie	9.494	11.420	11.519
- WMO	366	490	493
Opvang en inburgering	634	5.780	2.902
<b>Totaal baten</b>	<b>11.341</b>	<b>19.362</b>	<b>16.588</b>
<b>Gerealiseerd totaal saldo van baten en lasten</b>	<b>-34.449</b>	<b>-34.445</b>	<b>-33.698</b>
Resultaatbestemming		207	206
<b>Gerealiseerd resultaat</b>	<b>-34.449</b>	<b>-34.238</b>	<b>-33.492</b>

Incidentele posten	Lasten 2025	Baten 2025	Reserve-mutaties
Afrekening Specifieke uitkering IZA 2024		118	
Specifieke uitkering IZA 2025		903	
Specifieke uitkering cliëntondersteuning	35	35	
Specifieke uitkering KOTA	829	829	
Afrekening TOZO 2025	48	48	
Projectleider duurzame uitstroom	85		
Opvang ontheemden Oekraïne	2.348	2.022	-200
Asielschip	312	312	
Mutatie Reserve Eneco			-6
<b>Totaal programma 4 Sociaal domein</b>	<b>3.657</b>	<b>4.266</b>	<b>-206</b>

Lopende Investerings 2025	Begroot t/m 2025	Rekening 2025 Lasten	Rekening 2025 Baten	Rekening totaal
Nieuwbouw de Noord 102	6.500	477	477	
<b>Totaal</b>	<b>6.500</b>	<b>477</b>	<b>477</b>	



## Verschillenanalyse per beleidsthema

Thema	Toelichting op verschil bij afwijking > € 50.000	Afwijking x € 1.000	Voordeel / nadeel
<b>Lasten programma 4 Sociaal domein</b>			
Preventie	€ 9.000 voordeel op mentale gezondheid.  € 8.000 voordeel op Kansrijke start i.v.m. later starten project Nu niet Zwanger.  € 14.000 voordeel op Jeugd en jongerenwerk door lagere huurkosten.  € 10.000 voordeel op advieskosten Wmo preventie.  € 29.000 overige kleine voordelen (€ 4.000 of minder) op bijvoorbeeld jeugdgezondheidszorg en valpreventie.	70	voordeel
Basishulp	€ 68.000 voordeel wordt veroorzaakt door lagere uitgaven aan kosten voor Krimpenwijzer en lagere kosten voor inrichting van een applicatie.  € 3.000 voordeel overige verschillen.	71	voordeel
Individuele hulp	€ 165.000 voordeel op regionale kosten jeugdhulp/ bijdrage GRJR.  € 171.000 nadeel vanwege hogere uitgaven ruimhartig compenseren kinderopvangtoeslagaffaire.  € 187.000 voordeel op uitgaven participatiebudget.  € 158.000 voordeel vanwege minder uitgaven voor inhuur derden.  € 55.000 voordeel op uitgaven voor wmo voorzieningen  € 292.000 nadeel vanwege meer uitgaven voor lokale jeugdhulp.  € 80.000 voordeel BBZ.  € 130.000 voordeel vanwege lagere loonkosten als gevolg van vacatureruimte.  € 125.000 voordeel door terugvordering/ verhaal SOZA.  € 5.000 voordeel overige verschillen.	442	voordeel
Opvang en inburgering	€ 2.679.000 voordeel De transitiekosten De Noord 102 zijn begroot in de exploitatie maar moet verantwoord worden als investering, dit zorgt voor een budgetneutraal voordeel.  € 100.000 voordeel De lasten voor de opvang en asiel van vluchtelingen op de Asielboot zijn lager dan begroot.  € 182.000 voordeel Voor de wet inburgering en de onderwijsroutes zijn er minder lasten gemaakt dan begroot.  € 21.000 nadeel overige verschillen.	2.940	voordeel
<b>Baten programma 4 Sociaal domein</b>			
Preventie		-1	nadeel
Basishulp		1	voordeel



Thema	Toelichting op verschil bij afwijking > € 50.000	Afwijking x € 1.000	Voordeel / nadeel
Individuele hulp	€ 229.000 voordeel vanwege op basis van de SISA-verantwoording hogere verwachting voor de inkomsten kinderopvangtoeslagaffaire.  € 88.000 nadeel als gevolg van een op de SISA-verantwoording gebaseerde lagere verwachting van de vangnetuitkering 2025.  € 31.000 nadeel op de BBZ.  € 7.000 nadeel overige verschillen.	103	voordeel
Opvang en inburgering	€ 2.679.000 nadeel De transitiekosten De Noord 102 zijn begroot in de exploitatie maar moet verantwoord worden als investering, dit zorgt voor een budgetneutraal nadeel.  € 62.000 nadeel De baten voor de opvang en asiel van vluchtelingen op de Asielboot zijn lager dan begroot.  € 131.000 nadeel Voor de wet inburgering en de onderwijsroutes zijn er minder baten ingezet dan begroot vanwege lagere kosten.  € 6.000 nadeel overige verschillen	-2.878	nadeel

## Indicatoren

De ingevulde gegevens bevatten geen streefwaarden, maar betreffen de meest actuele gerealiseerde waarden. In de kolom 'Jaartal' staat aangegeven uit welk jaar de gerealiseerde waarden komen.

In de kolom 'Begroting 2025' ziet u de gepresenteerde waarden van de begroting 2025. Het is mogelijk dat deze waarden nadien nog zijn geactualiseerd door de bron.



Basisset indicatoren programma Sociaal domein	Jaarrekening 2025	Jaartal	Begroting 2025	Jaartal	Bron
% kinderen tot 18 jaar dat in een gezin leeft dat van een bijstandsuitkering moet rondkomen.	5,0%	2024	6,0%	2022	Waarstaatjegemeente
Netto arbeidsparticipatie	73,4%	2024	73,6%	2023	Waarstaatjegemeente
% werkloze jongeren in de leeftijd van 16-22 jaar	2,0%	2024	1,0%	2022	Waarstaatjegemeente
Het aantal personen met een bijstandsuitkering, per 10.000 inwoners	238,30	2025	292,10	2023	Waarstaatjegemeente
Het aantal lopende reïntegratievoorzieningen, per 10.000 inwoners in de leeftijd van 15-64 jaar	302	2024	268,4	2023	Waarstaatjegemeente
% Jongeren tot 18 jaar met jeugdhulp	15,7%	2024	14,8%	2023	Waarstaatjegemeente
% Jongeren tot 18 jaar met jeugdbescherming	1,1%	2024	1,2%	2023	Waarstaatjegemeente
% Jongeren met jeugdreclassering in de leeftijd van 12-23 jaar	0,4%	2024	0,2%	2022	Waarstaatjegemeente
Wmo-cliënten met een maatwerkarrangement per 10.000 inwoners	620	2025	630	2023	Waarstaatjegemeente
% Werklozen ten opzichte van de beroepsbevolking	3,4%	2024	3,3%	2023	Waarstaatjegemeente
% Huishoudens met een bijstandsuitkering	4,6%	2025	4,3%	2023	Waarstaatjegemeente

Lokale indicatoren programma Sociaal domein	Jaarrekening 2025	Jaartal	Begroting 2025	Jaartal	Bron
Het percentage inwoners dat zich belemmerd voelt in zijn of haar dagelijkse activiteiten door het geven van zorg aan een hulpbehoevende naaste	9%	2025	41%	2023	Burgerpeiling
Vaccinatiegraad	69,7%	2024	75,3%	2023	Jaarverslag CJG Rijnmond
Melding partnergeweld	100	2024	95	2023	Waarstaatjegemeente
Meldingen kindermishandeling	105	2024	120	2023	Waarstaatjegemeente
Verward gedrag: crisismaatregelen	1	2024	5	2023	Khonraad
Aantal meldingen bij Veilig Thuis Rotterdam Rijnmond (VTRR)	247	2025	227	2023	Veilig Thuis Rotterdam Rijnmond (VTRR)
Bereikbaarheid Krimpenwijzer ("Ik wist waar ik moest zijn met mijn hulpvraag")	80%	2024	85%	2023	Waarstaatjegemeente / KTO
Door de dienstverlening die ik vanuit KrimpenWijzer/Krimpens Sociaal Team heb gekregen heb ik een betere kwaliteit van leven	77%	2024	76%	2023	Waarstaatjegemeente/ KTO
Klantwaardering dienstverlening GR IJsselgemeenten	8,2	2025	7,8	2023	GR IJsselgemeenten
Inwoners van 70 jaar en ouder die zelfstandig wonen; per 1000 inwoners	960	Q3 2025	963	Q1 2024	Waarstaatjegemeente
Aantal mantelzorgers bekend bij Krimpenwijzer	554	Q1 2026	535	2023	Waarstaatjegemeente / KTO
Aantal aanmeldingen schuldhulpbemiddelen GR IJsselgemeenten	18	Q3 2025	27	2023	GR IJsselgemeenten
% Huishoudens zonder voorzieningen	77%	2024	79%	2023	Waarstaatjegemeente
Huishoudens met 1 t/m 5 voorzieningen	2.725	2024	2.760	2023	Waarstaatjegemeente
Huishoudens met 6 of meer regelingen	160	2024	160	2023	Waarstaatjegemeente
Huishoudens met Wmo voorzieningen	1735	2025	1775	2023	Waarstaatjegemeente

## 4.1 Preventie

### Preventie

Om inwoners op eigen kracht mee te laten doen is het nodig dat we meer inzetten op preventie. Zo voorkomen we grote(re) problemen en voorkomen is immers beter dan



genezen. Preventie levert op de langere termijn kostenbesparing op en het geeft meer kwaliteit van leven. Voor preventieve voorzieningen en/of maatregelen is geen toegangsbepaling vereist.

## Wat hebben we bereikt

### 4.1.1 Integraal Zorgakkoord (IZA)

#### **Wat was er aan de hand (begroting 2025)**

Vanuit het Integraal Zorgakkoord (IZA) is in de regio Rotterdam/Capelle/Krimpen een regioplan opgesteld. De ambitie van de regio is: samen borgen we de ondersteuning en zorg van morgen. We gaan voor gezonde en gelukkige inwoners, die zo veel mogelijk de regie hebben op hun eigen leven en die naar elkaar omkijken. Voor hen die het nodig hebben, borgen we toegankelijkheid, kwaliteit en betaalbaarheid door als regio passende ondersteuning, welzijn en zorg te organiseren.

#### **Wat wilden we bereiken (begroting 2025)**

Partijen in de zorg- en welzijnssector werken, zowel lokaal als regionaal, samen aan de opgave om de zorg toegankelijk en betaalbaar te houden. De basis hiervoor is het Regioplan van de Zorgkantorregio Capelle aan den IJssel, Krimpen aan den IJssel en Rotterdam Samen Zorgen voor Morgen. Om de ambities waar te kunnen maken is er een rangschikking gemaakt van 10 thema's: acute zorg, arbeidsmarkt, bewustwording en gezonde leefstijl, chronische zorg, coördinatie van capaciteiten, digitalisering, gezond ouder worden, jeugd en gezin, integrale wijkaanpak en mentale gezondheid. Er wordt ingezet op het versterken van bewustwording over het belang van gezond leven en het versterken van de zelf- en samenredzaamheid. Van belang is om te komen tot een vorm van domeinverbindend en integraal werken tussen gemeenten en aanbieders.

#### **Wat is er gebeurd?**

Het afgelopen jaar hebben we verder ingezet op de regionale samenwerking. We kijken hierbij continu wat we lokaal kunnen, moeten en blijven doen. Veel was daarbij afhankelijk van de ontwikkeling van het Integraal zorgakkoord (IZA) naar het Aanvullend Zorg en Welzijn akkoord (AZWA). Per 2027 gaan IZA en Gala voor een groot deel op in het AZWA. Afgelopen jaar hebben we ons als regio hier op voorbereid en met name ook onderzocht hoe we aan de landelijke verplichtingen moeten en kunnen gaan voldoen. Daarnaast zijn we als gemeente continu aangesloten op de verschillende thema's en zijn we hier van tekentafel naar uitvoering gegaan.

#### **Wat hebben we bereikt?**

Om een goed antwoord te geven op de ontwikkeling richting AZWA hebben we als 3 gemeenten de regie genomen op een nieuw thema binnen het regioplan. De thema's Integrale wijkaanpak en Bewustwording en gezonde leefstijl ontwikkelden we verder tot



Dichtbij & samen. Binnen dit thema maakten we een start om de komende jaren te blijven voldoen aan de verwachte eisen vanuit de landelijke overheid (denk hierbij onder andere aan de ketenaanpakken van het Gala).

Daarnaast startten we in onze gemeente (in samenwerking met verschillende maatschappelijke partners) met de pilot Jeugdroute (binnen thema Jeugd & Gezin) om de toegang tot jeugdzorg ook in de toekomst houdbaar te houden. En de proeftuin Hechte wijkverbanden: gericht op het houdbaar houden van de eerstelijns zorg (met name huisartsenzorg). Ook zijn we aangesloten bij de start van het programma regionaal integraal capaciteitsmanagement (thema coördinatie van capaciteiten).

Tot slot is vanuit het thema Gezond ouder worden in Capelle Krimpen verbonden verband ingezet op een bewustwordingscampagne "Met wie deel jij je tijd?" en de pilot Wonen met een plus in het Prinsessenpark.

## Speerpunten

*Bevorderen dat de zorgsector samenwerkt om de zorg effectief en betaalbaar te houden*



*Uitvoering van de thema's die in de werkagenda zijn geconcretiseerd*



## Wat hebben we bereikt

### *4.1.2 Gezond en Actief Leven Akkoord (GALA)*

#### **Wat was er aan de hand (begroting 2025)**

Het Gezond en Actief Leven Akkoord (GALA) heeft als doel een gezonde generatie in 2040. Het GALA richt zich daarvoor op het investeren in preventie van zorg. Dit gebeurt in samenhang met lokale partners op het gebied van gezondheid, sport en bewegen.

#### **Wat wilden we bereiken (begroting 2025)**

Het akkoord omvat afspraken over het bereiken van een gezonde generatie in 2025: 'weerbare, gezonde mensen die opgroeien, leven, werken en wonen in een gezonde leefomgeving met een sterke sociale basis'.



Het GALA kan niet los worden gezien van het (landelijk) Sportakkoord II dat in december 2022 is gesloten. In het Sportakkoord II worden drie ambities geformuleerd waarmee wordt beoogd om sport in het hart van het lokale sociaal beleid te plaatsen.

1. Het verstevigen van het fundament van de sport
2. Het vergroten van het bereik van de sport
3. Meer betekenis geven aan sport

Het GALA wil gemeenten, samen met de maatschappelijke partners en de doelgroepen in het sociaal domein en in de zorg, de mogelijkheid bieden om een breed en samenhangend beleid te voeren op gezondheid en met name op preventie.

Door middel van ketenaanpakken wordt eraan gewerkt de gestelde doelen te verwezenlijken. Het terugdringen van gezondheidsachterstanden, de aanpak van overgewicht en obesitas, valpreventie, komen tot veerkrachtige buurten, vroegsignalering, aanpak van alcoholproblematiek, versterken van de sociale basis, het tegengaan van eenzaamheid en welzijn op recept, behoren tot de gestelde doelen.

In 2023 is het Plan van aanpak GALA (Gezond en Actief Leven Akkoord) 2024 – 2026 voor de gemeente Krimpen aan den IJssel vastgesteld. In 2025 voeren we dit plan verder uit. Het terugdringen van de gezondheidsachterstanden, de aanpak van overgewicht en obesitas, valpreventie, leefomgeving, vroegsignalering, aanpak van alcoholproblematiek, versterken van de sociale basis, het tegengaan van eenzaamheid en welzijn op recept behoren tot de gestelde doelen.

Hieronder een opsomming van hoe we dit per doel willen realiseren:

Het terugdringen van gezondheidsachterstanden bij de aanpak van alcoholproblematiek:

- Het realiseren van een lokale aanpak
- Het verminderen van ongunstige woon- en werkomstandigheden, ongezonde, leefstijl, laaggeletterdheid, armoede en schulden.
- Inzetten op het verminderen van roken, alcoholgebruik, overgewicht, cannabisgebruik, riskant seksueel gedrag en psychische problemen (emotionele- en gedragsproblemen).

Aanpak overgewicht en obesitas:

- Voor kinderen en volwassenen met overgewicht of obesitas moet passende ondersteuning, begeleiding en zorg toegankelijk zijn.
- Lokale projecten worden ingezet om overgewicht bij volwassenen terug te dringen. - - - Het gaat dan om projecten zoals Nationaal Diabetes Challenge en Harttrimgroep.

Valpreventie:

- Het risico bij ouderen signaleren we vroegtijdig en ondersteunen we door laagdrempelige toegang tot het aanbod aan valpreventie.
- Valangst wordt verminderd door het aanbieden van een training/cursus.



#### Leefomgeving:

- We streven naar een goede afstemming tussen partners in de buurt. Zij werken aan een hogere tevredenheid van inwoners in hun leefomgeving.

#### Vroegsignalering en het versterken van de sociale basis:

- We investeren in preventie zodat de zorg niet of pas later zwaar en complex wordt en dat intensief met naasten wordt samengewerkt.
- We stellen een actieprogramma bestaanszekerheid op.

#### Tegengaan eenzaamheid:

- Er is blijvende aandacht voor mantelzorgers om niet overbelast te raken.

#### Welzijn op recept

- Is een project dat langer loopt en we blijven voortzetten.

#### **Wat is er gebeurd?**

We hebben de ketenaanpakken vanuit GALA voortgezet in 2025. Dit betreft een voortzetting van de programma's op valpreventie, welzijn op recept, kansrijke start, ondersteuning van de GLI volwassenen en de pilot Kind naar Gezond Gewicht. Daarnaast startten we met het verkennen van de positie van de ketenaanpakken binnen het nieuwe Aanvullend Zorg- en Welzijnsakkoord. Dit doen we in regionaal verband, met als uitgangspunt: lokaal waar mogelijk en regionaal waar nodig. De ketenaanpakken landen in het nieuwe akkoord als een basisfunctionaliteit en met deze verkenning willen we zeker weten dat onze regionale en lokale aanpak aansluit bij landelijke richtlijnen in het nieuwe akkoord.

#### **Wat hebben we bereikt?**

Met de voortzetting van de verschillende ketenaanpakken in samenwerking met maatschappelijke partners hebben we ook in 2025 weer ingezet op het voorkomen van gezondheidsachterstanden en gezonde leefstijl (kansrijke start). Tegengaan van eenzaamheid (welzijn op recept) en gezonde leefstijl en goed bewegen (Kind naar gezond gewicht, valpreventie en GLI volwassenen).

Ook in 2025 werkten we verder aan deze aanpakken en leverden als gemeente onze bijdrage.



## Speerpunten

### *Bevorderen dementievriendelijke samenleving*

Krimpen aan den IJssel blijft werken aan een dementievriendelijke gemeente. Vanuit het convenant Dementievriendelijke Gemeente zetten wij samen met zorg- en welzijnspartners in op bewustwording, tijdige signalering, passende ondersteuning en mantelzorgondersteuning. Dit is vastgelegd in de nota Mantelzorg - zorgen doen we samen.

De ondersteuning van inwoners met dementie is integraal onderdeel van het beleid binnen het sociaal domein (Wmo, welzijn en de sociale basis). Het convenant met Alzheimer Nederland wordt eind 2026 geëvalueerd. Op basis daarvan wordt bepaald op welke wijze de inzet na 2026 wordt voortgezet en beleidsmatig wordt verankerd.



### *Investeren gezonde leefstijl*



### *Inzetten op preventieve maatregelen gezondheid*



### *Terugdringen gezondheidsachterstanden*



### *Versterken zelfredzaamheid ouderen*



## Wat hebben we bereikt

### *4.1.3 Inclusie*

#### **Wat was er aan de hand (begroting 2025)**

Sinds enkele jaren wordt er in Krimpen aan den IJssel ingezet op het bevorderen van een inclusieve samenleving. In het (concept-)Visiedocument Sociaal Domein wordt in het thema 'Kansengelijkheid' de ambitie op het zijn van een inclusieve gemeente beschreven.

Om de visie en ambitie uit het (concept-)Visiedocument Sociaal Domein gericht vorm te kunnen geven, stellen we een Beleidsnota Inclusie op. In 2024 zijn door adviesbureau "Goed



Geschud" de resultaten van een 0-meting over inclusie in Krimpen aan den IJssel opgeleverd, welke bij de beleidsnota worden toegevoegd.

De resultaten van de 0-meting inclusie en de ambitie uit het (concept-)Visiedocument zullen de basis vormen voor de Beleidsnota Inclusie. Daarbij hebben we te maken met beperkte mogelijkheden, gezien de financiële positie van de gemeente.

### **Wat wilden we bereiken (begroting 2025)**

We willen bereiken dat Krimpen aan den IJssel een inclusievere gemeente is. Om dat te bereiken, stellen we een Beleidsnota Inclusie op. In de beleidsnota komen acties om de visie en ambitie uit het (concept-)Visiedocument Sociaal Domein gericht vorm te kunnen geven.

### **Wat is er gebeurd**

In 2025 werkten we aan het opstellen van de Beleidsnota Inclusie. De eerste conceptversie boden we vóór het zomerreces aan, aan het college van B&W. Op basis van de ontvangen feedback pasten we de nota aan. Deze legden we na de zomer ter advisering voor aan de Adviesraad Sociaal Domein, het Seniorenplatform en de koplopers/ambassadeurs Inclusie. De ontvangen adviezen verwerkten we in een geactualiseerde versie.

In december 2025 is een rekenkameronderzoek naar toegankelijkheid (fysiek en digitaal) uitgevoerd. Dit thema is onderdeel van inclusie daarom is besloten om de uitkomsten en aanbevelingen hiervan te betrekken bij de verdere uitwerking van de beleidsnota in 2026.

### **Wat hebben we bereikt**

Er ligt een inhoudelijk gedragen en aangescherpte conceptversie van de Beleidsnota Inclusie, waarin input van adviesorganen en betrokken partners is verwerkt. Daarnaast namen we de aanbevelingen uit het rekenkameronderzoek mee, waardoor de nota integraal, actueel en toekomstbestendig kan worden vastgesteld in 2026.

## **Speerpunten**

### *Het realiseren van een beleidsnota Inclusie*

De eerste conceptversie van de Beleidsnota Inclusie is vóór het zomerreces 2025 aangeboden aan het college van B&W. Naar aanleiding van de ontvangen feedback is de nota aangepast en na de zomer ter advisering voorgelegd aan de Adviesraad Sociaal Domein, het Seniorenplatform en de 'koplopers/ ambassadeurs' Inclusie. De ontvangen reacties zijn verwerkt in een geactualiseerde versie.

De oorspronkelijke planning was om de nota eind 2025 ter vaststelling aan de raad aan te bieden. In december 2025 is echter een rekenkameronderzoek naar het inclusiebeleid van de gemeente Krimpen aan den IJssel uitgevoerd. De uitkomsten en aanbevelingen van dit



onderzoek worden betrokken bij de verdere uitwerking van de beleidsnota in 2026, zodat deze integraal en toekomstbestendig kan worden vastgesteld.



### Op grond van welk beleid/afspraken handelen we

Binnen het Sociaal Domein is het [beleidsplan Sociaal Domein](#) ons kader.

- Actieplan inburgering 2021-2022
- Actieprogramma Armoede en schulden
- [Actieprogramma Mantelzorg](#)
- [Actieprogramma Vrijwilligerswerkbeleid](#)
- [Dementievriendelijke gemeente Krimpen aan den IJssel 2024-2028](#)
- Landelijk gezondheidsbeleid
- Gemeenschappelijke regeling GGD Rotterdam - Rijnmond
- Integraal plan van aanpak GALA 2023 - 2026
- Integraal Zorgakkoord (IZA) en Aanvullend Zorg en Welzijnsakkoord
- Dienstverleningsovereenkomst Centrum voor Jeugd en Gezin (CJG)

### Hoe en wanneer leggen we verantwoording af

- [Jeugd en jeugdhulpverlening](#)
- Kwartaalrapportage inburgering
- [Onderwijs](#)
- [Gemeentelijke monitor sociaal domein](#)
- [Gezondheid in kaart](#)
- Jaarrapportage vroegsignalering
- Kwartaalrapportages Sociale Zaken IJsselgemeenten

## 4.2 Basishulp

### Basishulp

Als Krimpenaren het niet redden op eigen kracht, dan kan hulp nodig zijn. Wij organiseren onze ondersteuning zodanig zodat we onze Krimpense inwoners in hun kracht zetten en zodat zij de ondersteuning krijgen die zij nodig hebben. We zetten in op gemakkelijke toegang tot de juiste ondersteuning/zorg. Geen indicatie, maar passende basishulp. Geen doorverwijzingen maar “er individuele hulp bij halen”. Ondersteuning en zorg dat snel en op maat beschikbaar is.



## Wat hebben we bereikt

### 4.2.1 Stevig lokaal team

#### **Wat was er aan de hand (begroting 2025)**

Er zijn veel landelijke, regionale en lokale opgaven die zijn weerslag hebben in het sociaal domein. Landelijk zijn afspraken gemaakt in de Hervormingsagenda Jeugd. In de notitie 'Jeugdhulp, scherper aan de wind' hebben wij informatie gegeven over de opgaven in dit jeugddomein. Regionaal en lokaal wordt gewerkt aan kostenbeheersmaatregelen. Inhoudelijk zien we dat er een andere manier van denken nodig is binnen het sociaal domein. Dit vraagt ook om een gedragsverandering bij ouders, opvoeders, maar ook bij de professionals. Gedragsverandering gaat niet vanzelf en kost tijd. Het laten slagen van alle opgaven vraagt om een goed werkende toegang en een sterk lokaal team. Een van de opgaven in het sociaal domein, die als rode draad overal door heen loopt, is dan ook het versterken van ons lokaal team.

#### **Wat wilden we bereiken (begroting 2025)**

De VNG heeft recentelijk een richtinggevend kader voor een stevig lokaal team én een leidraad werken aan veiligheid gepubliceerd. Het Toekomstscenario Kind- en Gezinsbescherming gaat ook uit van deze leidraad. In 2025 gaan we aan de slag met het verstevigen van het lokale team. Uitvoering van deze opgave zal zorgen voor een verzwaring van de taken binnen het sociaal domein, maar moet leiden tot een efficiëntere en effectievere inzet van hulp en het versterken van de eigen kracht van de jeugdigen en hun netwerk.

- De uitvoerend medewerkers ondersteunen scholen in nieuwe werkwijzen.
- Intensieve casusregie versterken (Toekomstscenario Kind- en gezinsbescherming).
- Scherper indiceren, richting ouders en zorgaanbieders, zal zorgen voor:
  - Intensiever toetsen van de kwaliteit en effectiviteit van zorgtoewijzingen.
  - Behandelen van een te verwachten toenemend aantal klachten en bezwaren vanwege afwijzingen.
  - Contractmanagement intensiveren.

Mede op grond van landelijke en regionale ontwikkelingen én de notitie, 'Jeugdhulp, scherper aan de wind', werken we aan een nieuwe verordening jeugdhulp. Om de opgaven, inclusief beheersmaatregelen, goed uit te kunnen voeren is extra capaciteit nodig om het Krimpens lokaal team te versterken. Alleen met voldoende tijd en ruimte kunnen professionals de omslag in denken en doen eigen maken.

#### **Wat is er gebeurd?**

In 2025 zetten we de eerste stappen in het proces om te komen tot een 'stevig lokaal team'.



Onder de projectnaam 'KrimpenWijzer 2.0' startten we met een doorontwikkeling van onze toegang en het lokale team. Deze doorontwikkeling verloopt in verschillende fases, waarbij de eerste stap een evaluatie is van het huidige model van toegang en lokaal team. De resultaten hiervan verwachten we begin 2026, waarna gestart kan worden met de ontwerpfase van de doorontwikkeling. Om al enkele eerste stappen te kunnen zetten in de gewenste ontwikkelrichting, is de capaciteit binnen de toegang/lokaal team in 2025 uitgebreid met 1 fte structureel en 1 fte incidenteel.

### **Wat hebben we bereikt?**

De eerste stappen in de gewenste ontwikkelrichting van KrimpenWijzer / het Krimpens Sociaal Team zijn in gang gezet. Er is een verder een projectteam geformeerd dat zich bezig gaat houden met de gewenste ontwikkelingen van het stevig lokaal team. Verdere stappen worden in 2026 verwacht.

### **Speerpunten**

*Inzetten op stevig lokaal team*



### **Op grond van welk beleid/afspraken handelen we**

Binnen het Sociaal Domein is het [beleidsplan Sociaal Domein](#) ons kader.

- [Regiovisie Huiselijk geweld en kindermishandeling](#)

### **Hoe en wanneer leggen we verantwoording af**

We leggen verantwoording af via 'waar staat je gemeente':

- [Onderwijs](#)
- [Gemeentelijke monitor sociaal domein](#)

## **4.3 Individuele hulp**

### **Individuele hulp**

De gemeente verstrekt vanuit de maatwerkvoorzieningen (geïndiceerde zorg). Dit gebeurt als een inwoner geen mogelijkheden heeft om op eigen kracht, met hulp van het netwerk, of via een andere (voorliggende) voorziening, de zelfredzaamheid of participatie kan handhaven of verbeteren. Daarmee staat de eigen verantwoordelijkheid voorop en is de maatwerkvoorziening altijd aanvullend.



## Wat hebben we bereikt

### 4.3.1 Bestaanszekerheid

#### **Wat was er aan de hand (begroting 2025)**

Bestaanszekerheid is de afgelopen jaren een prominent thema. Voor volledige bestaanszekerheid is de Rijksoverheid aan zet, echter lukt het de Rijksoverheid tot op heden niet om bestaansonzekerheid voldoende aan te pakken. De gemeente voert daarom aanvullend beleid om te komen tot een verhoogde bestaanszekerheid onder inwoners.

#### **Wat wilden we bereiken (begroting 2025)**

De gemeente voert aanvullend beleid om te komen tot een verhoogde bestaanszekerheid onder inwoners. Lokaal richten we ons op de gemeentelijke opdracht vanuit het visiedocument Sociaal Domein. Om invulling te geven aan de ambitie op het gebied van bestaanszekerheid, komen we in 2025 met een beleidsnota waarin we onze doelen concretiseren, aangeven hoe we deze doelen willen bereiken inclusief de middelen die daaraan verbonden zijn. Voorafgaand aan de beleidsnota wordt een evaluatie gehouden van het huidige minimabeleid.

#### **Wat is er gebeurd**

In 2025 is de evaluatie van het huidige minimabeleid afgerond. De uitkomsten zijn in oktober 2025 via een raadsinformatiebrief gedeeld met de gemeenteraad. Hiermee is de inhoudelijke basis gelegd voor de ontwikkeling van de Beleidsnota Bestaanszekerheid.

De geplande interactieve sessie met de gemeenteraad is doorgeschoven naar het voorjaar van 2026, met als doel deze met de nieuw gekozen raad te organiseren.

#### **Wat hebben we bereikt**

De evaluatie van het minimabeleid heeft inzicht gegeven in de effectiviteit en aandachtspunten van het huidige beleid. De gemeenteraad is tijdig geïnformeerd en betrokken bij de verdere koersbepaling. Hoewel de planning is doorgeschoven, is de beleidsontwikkeling inhoudelijk goed voorbereid en kan in 2026 met een duidelijke inhoudelijke basis en bestuurlijke richting worden gewerkt aan de vaststelling van de nota.

## Speerpunten

### *Het realiseren van een Beleidsnota Bestaanszekerheid*

In 2025 is een belangrijke stap gezet in de voorbereiding van de Beleidsnota Bestaanszekerheid.



In het derde kwartaal van 2025 is de evaluatie van het huidige minimabeleid afgerond en opgeleverd. De uitkomsten zijn in oktober 2025 via een raadsinformatiebrief met de gemeenteraad gedeeld. Hiermee is de inhoudelijke basis gelegd voor de verdere uitwerking van de beleidsnota.

De beoogde interactieve sessie met de gemeenteraad, gepland in het najaar van 2025 om richting te geven aan de beleidsontwikkeling, is doorgeschoven naar het voorjaar van 2026. Het is de wens om deze interactieve sessie met de nieuwe gekozen raad te doen. Hierdoor schuift ook het verdere participatie- en uitwerkingsproces op in de tijd.

De Beleidsnota Bestaanszekerheid wordt naar verwachting eind 2026 ter vaststelling aangeboden.

De planning is daarmee vertraagd ten opzichte van de oorspronkelijke verwachting, maar de inhoudelijke voorbereiding verloopt conform de gestelde kwaliteitskaders.



## Wat hebben we bereikt

### *4.3.2 Participatiewet*

#### **Wat was er aan de hand (begroting 2025)**

Het kabinet heeft het Wetsvoorstel Participatiewet in balans naar de Tweede Kamer gestuurd. Naar verwachting zal op er op korte termijn een besluit worden genomen over deze wet. De Participatiewet in Balans vraagt van gemeenten dat zij actiever, flexibeler en meer op maat ondersteuning bieden aan mensen met een bijstandsuitkering of een afstand tot de arbeidsmarkt. Dit betekent meer aandacht voor re-integratie, een soepelere toepassing van sancties, en een grotere verantwoordelijkheid bij het creëren van werkplekken en het leveren van maatwerk. Daarnaast speelt hierbij ook het wetsvoorstel van school naar duurzaam werk een rol. Deze wet legt een grote verantwoordelijkheid bij gemeenten om jongeren, vooral de meest kwetsbare groepen, te begeleiden naar de arbeidsmarkt en ervoor te zorgen dat zij duurzaam werk vinden. Dit vraagt om intensieve samenwerking met scholen, werkgevers en andere partijen, maar biedt ook kansen om jeugdwerkloosheid te verminderen en jongeren een stabiele toekomst te bieden.

Met betrekking tot de Participatie zien we lokaal dat door verschillende oorzaken en ondanks de inzet, het bijstandsvolume per saldo niet afneemt.

#### **Wat wilden we bereiken (begroting 2025)**

Uitstroom naar werk blijft een prominente doelstelling binnen de Participatiewet. Zelf kunnen voorzien in het levensonderhoud levert een belangrijke bijdrage aan de



zelfredzaamheid en draagt bij aan het verstrekken van de eigenwaarde. De uitstroom uit het bestand van de Participatiewet willen we dan ook verder bevorderen. Ook in 2025 zal dit een belangrijke focus blijven.

### **Wat is er gebeurd**

In 2025 is ingezet op extra duurzame uitstroom via de inzet van een projectleider, met als doel een positief financieel effect op het BUIG-budget te realiseren. Er zijn 7 directe duurzame plaatsingen gerealiseerd, met een financieel effect van € 116.000 op het BUIG-budget.

Daarnaast werkten we aan de structurele inrichting van Social Return (SR). In totaal zijn 27 contracten ingevoerd in WIZZR met een totale Social Return-waarde van € 1.272.148. Monitoring en een boeteclausule zijn ingericht om naleving te borgen. In december 2025 stemde de raad in met structurele uitvoering van Social Return vanaf 2026 via samenwerking met Capelle aan den IJssel.

### **Wat hebben we bereikt**

De taakstelling van € 237.000 is niet volledig gerealiseerd, maar de inzet in 2025 is kostendekkend geweest: de gerealiseerde uitstroom (€ 116.000) heeft de kosten van de projectleider (circa € 90.000) gecompenseerd.

Belangrijker nog is dat in 2025 het fundament is gelegd voor structurele versterking van duurzame uitstroom. Door de inrichting van Social Return, inclusief monitoring en handhaving, is een meerjarig instrument geborgd dat naar verwachting vanaf 2026 een groter financieel en maatschappelijk effect zal hebben.

De inzet in 2025 heeft daarmee niet alleen directe uitstroom opgeleverd, maar ook de structurele beheersing van het BUIG-budget versterkt.

### **Speerpunten**

#### *Invulling taakstelling Participatiewet*

In 2025 is ingezet op extra duurzame uitstroom via een projectleider, met als doel een positief financieel effect op het BUIG-budget te realiseren. De taakstelling van € 237.000 is niet volledig behaald. In 2025 is € 116.000 aan duurzame uitstroom gerealiseerd (7 directe plaatsingen), waarmee de kosten van de projectleider (circa € 90.000) grotendeels zijn terugverdiend



Tegelijkertijd is het fundament gelegd voor structurele uitvoering van Social Return (SR): 27 contracten zijn ingevoerd in WIZZR (totale SR-waarde € 1.272.148), inclusief monitoring en boeteclausule. De raad heeft in december 2025 ingestemd met structurele uitvoering vanaf 2026 via samenwerking met Capelle aan den IJssel.

Omdat Social Return een meerjarig instrument is en contracten vaak meerdere jaren lopen, worden de grootste financiële en maatschappelijke effecten in 2026 en verder verwacht. De inzet in 2025 is daarmee grotendeels kostendekkend geweest en heeft het perspectief op duurzame uitstroom en BUIG-beheersing structureel versterkt.



## Wat hebben we bereikt

### 4.3.3 Taakstelling Jeugdhulp

#### **Wat was er aan de hand (begroting 2025)**

De kosten van de Jeugdhulp zijn de afgelopen jaren gestegen. Dat komt door meerdere factoren: duurdere indicaties - mede door de afbouw van intramurale jeugdhulp+ en het ontbreken van passende alternatieven - en de indexatie van de tarieven.

#### **Wat wilden we bereiken (begroting 2025)**

We willen de kosten van de Jeugdhulp omlaag brengen. Zowel regionaal als lokaal worden hiervoor inspanningen geleverd. Regionaal bijvoorbeeld door de implementatie van maatregelen uit de Hervormingsagenda en de regionale bestuursopdracht. Lokaal door aanpassing van de verordening Jeugd die we in kwartaal 1 van 2025 ter besluitvorming agenderen.

#### **Wat is er gebeurd**

In 2025 stonden de uitgaven voor jeugdhulp opnieuw onder druk. Dit wordt veroorzaakt door een toename van zwaardere en complexere indicaties. Dit hangt samen met de verdere afbouw van intramurale jeugdhulp+ en het nog beperkt beschikbaar zijn van passende alternatieven, waardoor vaker intensieve en trajecten zijn ingezet. Daarnaast heeft de indexatie van tarieven bijgedragen aan de kostenontwikkeling.

Lokaal is in het eerste kwartaal van 2025 de aangepaste Verordening Jeugd ter besluitvorming voorgelegd en vastgesteld. Hiermee zijn kaders aangescherpt rondom toegang, inzet en duur van jeugdhulp, met als doel meer grip te krijgen op de instroom en inzet van zorg.

Regionaal is in 2025 verder gewerkt aan de implementatie van maatregelen uit de Hervormingsagenda Jeugd en de regionale bestuursopdracht.



De maatregelen op zowel lokaal als regionaal niveau moesten ervoor zorgen dat de taakstelling op jeugdhulp van € 425.000, vastgesteld in de Begroting 2024 vanaf 2025, wordt behaald.

### **Wat hebben we bereikt**

In 2025 zijn belangrijke stappen gezet om de beheersbaarheid van de jeugdhulpkosten structureel te verbeteren. Met de vaststelling van de aangepaste Verordening Jeugd is een belangrijk fundament gelegd voor een meer gerichte en passende inzet van jeugdhulp. Dit draagt bij aan duidelijkere afwegingen bij indicatiestelling en versterkt de sturingsmogelijkheden van de gemeente.

Regionaal is er bijvoorbeeld gewerkt aan maatschappelijke business cases om oplossingen te ontwikkelen voor lacunes in het zorglandschap en alternatieven te ontwikkelen voor intramurale jeugdhulp+. De verwachting is dat de eerste initiatieven kunnen starten in 2026.

Doordat we 'scherp aan de wind zeilen' konden we in de begrotingswijziging van april 2025 melden dat de taakstelling is behaald.

### **Speerpunten**

*Invulling geven aan de taakstelling Jeugdhulp*



### **Op grond van welk beleid/afpraak handelen we**

Binnen het sociaal domein is het [beleidsplan Sociaal Domein](#) ons kader. Verder handelen we op grond van:

- Verordeningen met betrekking tot de Jeugdwet
- De verordening en uitvoeringsregels met betrekking tot het leerlingenvervoer
- Verordeningen met betrekking tot de Wmo
- [Regionaal Beleidsplan Maatschappelijke Opvang en Beschermd Wonen 2022-2026](#)
- De verordeningen en nadere regels met betrekking tot de Participatiewet
- De gemeenschappelijke regeling IJsselgemeenten
- De gemeenschappelijke regeling Promen
- De gemeenschappelijke regeling Jeugdhulp Rijnmond
- De verordening Iedereen doet mee fonds
- Actieprogramma Armoede en Schulden 2021-2024



## Hoe en wanneer leggen we verantwoording af

- [Gemeentelijke monitor sociaal domein](#)
- Bestuursrapportage sociaal domein
  - Sturingsanalyse arbeidsparticipatie
    - Kwartaalrapportages Sociale Zaken IJsselgemeenten
    - Rapportages GR Promen
    - Bestuursrapportages GR Jeugdhulp Rijnmond

## 4.4 Opvang en inburgering

### Wat hebben we bereikt

#### 4.4.1 Opvang en inburgering

#### **Wat was er aan de hand (begroting 2025)**

Krimpen aan den IJssel neemt haar verantwoordelijkheid in het immigratiebeleid, waarbij we betrokken maar kritisch te werk gaan. We dragen bij aan opvang, bieden huisvesting aan Oekraïense ontheemden en voldoen aan de taakstelling voor het huisvesten van statushouders.

#### **Wat wilden we bereiken (begroting 2025)**

Binnen Krimpen aan den IJssel realiseren we (tijdelijke) huisvesting voor 3 groepen:

- Asielzoekers
- Statushouders en inburgeraars
- Oorlogsvluchtelingen uit Oekraïne

#### *Asielzoekers*

Krimpen aan den IJssel draagt bij aan de tijdelijke opvang van asielzoekers in de Sliksloothaven door middel van de asielboot. Deze locatie wordt beheerd door het COA.



### *Statushouders en inburgeraars*

Elke gemeente heeft de verantwoordelijkheid om statushouders te huisvesten. In Krimpen aan den IJssel streven we niet alleen naar huisvesting, maar ook naar maatschappelijke integratie, het beheersen van de Nederlandse taal en werktoeleiding. Met de komst van de nieuwe inburgeringswet is de gemeentelijke rol weer groter geworden. Binnen Krimpen aan den IJssel hebben we de regie op de individuele inburgeraars neergelegd bij KrimpenWijzer. Hierbij pakken we de maatschappelijke begeleiding en het taalonderwijs gezamenlijk op. De inburgeraars volgen hun inburgeringstraject op verschillende taalscholen in Rotterdam. De casusregisseurs inburgering binnen Krimpenwijzer zijn verantwoordelijk voor deze taak, inclusief het aanmelden van inburgeraars en het monitoren van hun voortgang in het taalonderwijs. Met GR IJsselgemeenten zal gekeken worden hoe versnelde doorstroom naar werk mogelijk is.

### *Oorlogsvluchtelingen uit Oekraïne*

Voor Oekraïense vluchtelingen zijn er inmiddels 2 opvanglocaties ingericht. De duur van deze opvang hangt af van de situatie in Oekraïne. Naast huisvesting bieden we ook onderwijs en andere vormen van ondersteuning aan deze groep. Voor de huisvesting zal ook gestart worden met de inning van een bijdrage voor de huisvesting.

Bij alle vormen van (tijdelijke) opvang en huisvesting van de diverse doelgroepen in Krimpen kunnen we rekenen op een groot aantal betrokken inwoners. Zij zetten zich in om de tijdelijke bewoners zich welkom te laten voelen en te ondersteunen bij hun maatschappelijke integratie.



### **Wat is er gebeurd**

Begin 2025 heeft de minister op basis van de spreidingswet een verdeelbesluit genomen. Het verdeelbesluit kwam overeen met het aanbod dat onze gemeente in 2024, via het Regioplan vluchtelingenopvang, aan de provincie gedaan heeft.

We streefden ernaar om, samen met woningcorporatie QuaWonen, in het laatste kwartaal van 2025 de flexwoningen aan het Toepad/ De Noord gereed te hebben ten behoeve van de opvang van ontheemde Oekraïners. QuaWonen moest, op last van de Autoriteit Woningcorporaties, vanwege belemmerende wetgeving haar aandeel als projectontwikkelaar in de gezamenlijke ontwikkeling staken. In 2025 zijn we daarom zelf als projectontwikkelaar/initiator gestart met een aanbesteding voor het realiseren van de woningen. We verwachten nu dat de woningen in het laatste kwartaal van 2026 opgeleverd kunnen worden.

Een gevolg van deze vertraging is dat we de Oekraïners die gehuisvest waren in de voormalige muziekschool aan de Tuinstraat tijdelijk moesten huisvesten op een andere locatie. We konden, door het aanbod van QuaWonen, daar woningen die in leegstandsbeheer zijn in de Schildersbuurt voor benutten. De locatie aan de Tuinstraat is, na verbouwing, eind 2025 overgedragen aan het Kompas.

### **Wat hebben we bereikt**

1. Het aantal van 150 vastgestelde plekken vanuit het verdeelbesluit is gerealiseerd door de opvang op een asielschip in de Sliksloothaven.
2. We hebben 84 plekken voor Oekraïners gerealiseerd in de locaties van de gemeentelijke opvang. Dit aantal is lager dan de inspanningsverplichting die we hebben. Bij het realiseren van de flexwoningen kunnen we weer voldoen aan onze verplichting
3. We hebben 20 statushouders gehuisvest in het jaar 2025 in Krimpen aan den IJssel. Dat zijn minder huisvestingen dan de wettelijke taakstelling ons voorschreef. Deze bedroeg namelijk 57 statushouders. Door de druk op de woningmarkt en de grote omvang van de gezinnen is het niet gelukt om aan de wettelijke taakstelling te voldoen. Het toezichtsoordeel van de Provincie Zuid-Holland was dan ook 'niet voldaan'. De gemeente staat daarom per 1 januari 2026 op trede drie van de bestuurlijke interventieladder.

### **Op grond van welk beleid/afspraken handelen we**

- Beleidsplan sociaal domein



- Inburgeringswet
- Actieplan Inburgering

### Hoe en wanneer leggen we verantwoording af

- Gemeentelijke monitor sociaal domein
- Kwartaalrapportage inburgering
- Raadsinformatiebrieven

## Middelen

### Overhead

#### Inleiding

Dit hoofdstuk biedt inzicht in de overhead van de gemeente Krimpen aan den IJssel. De programma's bevatten alleen de lasten en baten van het primaire proces.

De overheadkosten die we toerekenen aan investeringen en grondexploitaties verantwoorden we in eerste instantie op overhead en belasten we vanuit daar door. Daarbij hanteren we een vaste opslag per formatieplaats. Deze berekenen we door alle overhead om te slaan over de direct toerekenbare formatie.

In de overhead zijn diverse onderdelen opgenomen op basis van de definitie zoals deze door het Besluit begroting en verantwoording provincies en gemeenten (BBV) is gegeven. Hierbij gelden de volgende uitgangspunten:

- Directe kosten rekenen we zoveel mogelijk direct toe aan de betreffende taakvelden.
- Ondersteunende taken zijn niet direct dienstbaar aan de externe klant of het externe product en behoren daarom tot de overhead. Wanneer we deze ondersteunende taken uitbesteden, behoren de uitbestedingskosten bedrijfsvoering tot de overhead (bijvoorbeeld uitbesteding ICT).
- De positionering van een functie binnen de organisatie heeft geen invloed op de beoordeling of er sprake is van overhead.

Voor het inzicht in de opbouw van de overheadkosten wordt een onderverdeling van de overhead gemaakt in personele en niet- personele lasten. De verdeling wordt gemaakt voor de verschillende onderdelen van de overhead, zoals bestuursondersteuning, financiën, HR, informatiebeheer, facilitaire zaken, juridische zaken en communicatie. Voor huisvesting en ICT is uitsluitend sprake van niet-personele lasten.



## Wat heeft het gekost?

Overhead	Begroting 2025	Begroting na wijziging	Rekening 2025
<b>Lasten</b>			
Personele lasten	7.403	6.078	6.338
Niet personele lasten	6.271	6.223	5.958
<b>Totaal lasten</b>	<b>13.675</b>	<b>12.301</b>	<b>12.296</b>
<b>Baten</b>			
Personele baten			
Niet personele baten	339	333	342
<b>Totaal baten</b>	<b>339</b>	<b>333</b>	<b>342</b>
<b>Gerealiseerd totaal saldo van baten en lasten</b>	<b>-13.335</b>	<b>-11.968</b>	<b>-11.954</b>
Resultaatbestemming		378	378
<b>Gerealiseerd resultaat</b>	<b>-13.335</b>	<b>-11.590</b>	<b>-11.577</b>

Incidentele posten	Lasten 2025	Baten 2025	Reserve-mutaties
Mutatie Vrije Reserve			-10
Mutatie Reserve Nog uit te voeren werkzaamheden			-368
<b>Totaal Overhead</b>			<b>-378</b>

Lopende Investerings 2025	Begroot t/m 2025	Rekening 2025 Lasten	Rekening 2025 Baten	Rekening totaal
Inrichting Raadhuis	344	102		136
Techniek Raadzaal	332	184		189
Toegangscontrole Raadhuis	70			
<b>Totaal</b>	<b>746</b>	<b>286</b>		<b>325</b>

## Verschillenanalyse per beleidsthema

Thema	Toelichting op verschil bij afwijking > € 50.000	Afwijking x € 1.000	Voordeel / nadeel
<b>Lasten Overhead</b>			
Overhead		5	voordeel
<b>Baten Overhead</b>			
Overhead		9	voordeel

## Indicatoren

De ingevulde gegevens bevatten geen streefwaarden, maar betreffen de meest actuele gerealiseerde waarden. In de kolom 'Jaartal' staat aangegeven uit welk jaar de gerealiseerde waarden komen.



In de kolom 'Begroting 2025' ziet u de gepresenteerde waarden van de begroting 2025. Het is mogelijk dat deze waarden nadien nog zijn geactualiseerd door de bron.

Basisset indicatoren Overhead	Jaarrekening 2025	Jaartal	Begroting 2025	Jaartal	Bron
Formatie in fte per inwoner x 1.000	5,99	2025	6,10	2024	Vensters voor Bedrijfsvoering (eigen berekening)
Bezetting in fte per inwoner x 1000	5,96	2025	5,51	2024	Vensters voor Bedrijfsvoering (eigen berekening)
Apparaatskosten per inwoner	776,27	2025	786,63	2024	Vensters voor Bedrijfsvoering (eigen berekening)
Externe inhuur als % van totale kosten loonsom*	16,26%	2025	4,50%	2024	Vensters voor Bedrijfsvoering (eigen berekening)
Overhead als % van totale lasten	10,74%	2025	12,23%	2024	Vensters voor Bedrijfsvoering (eigen berekening)

\*In de begroting wordt er alleen rekening gehouden met een budget voor ziektevervangning. Bij de jaarrekening worden alle kosten voor inhuur vergeleken met de totale loonsom inclusief inhuur. Daarnaast is er sprake van inhuur op projecten als afhandeling Kindertoeslagaffaire, de noodopvang voor ontheemde Oekraïners, het asielschip en duurzaamheidsprojecten. Hier staan Rijksmiddelen tegenover. De vergoedingen worden niet meegenomen in de berekening van de indicator. Dit zorgt voor een vertekend beeld van de indicator externe inhuur ten opzichte van de totale loonsom.

## Algemene dekkingsmiddelen

### Inleiding

In dit hoofdstuk zetten we de algemene dekkingsmiddelen, de heffing voor de vennootschapsbelasting en de post onvoorzien op een rij. Er bestaat een onderscheid tussen algemene en specifieke dekkingsmiddelen. De algemene dekkingsmiddelen zijn middelen die vrij zijn aan te wenden. De besteding van deze inkomsten is niet aan een bepaald programma of doel gebonden. De algemene dekkingsmiddelen vormen de financiële dekking van de negatieve financiële saldi van de programma's. De algemene dekkingsmiddelen beslaan meer dan de helft van de totale baten van de gemeente en de belangrijkste daarvan zijn:

- uitkering uit het gemeentefonds
- inkomsten uit de onroerendezaakbelastingen (OZB)
- inkomsten uit dividend

De uitkering uit het gemeentefonds is de grootste bron van gemeentelijke inkomsten. Eigen inkomsten als de OZB vormen slechts een beperkt deel van de totale baten.



## Algemene dekkingsmiddelen

Algemene dekkingsmiddelen	Begroting 2025	Begroting na wijziging	Rekening 2025
Lokale heffingen			
OZB gebruikers	1.017	1.017	982
OZB eigenaren	4.144	4.077	4.045
OZB eigenaren niet-woningen	1.351	1.351	1.318
WOZ	-279	-395	-347
Algemene uitkering	63.456	67.346	67.512
Dividend	149	457	458
Deelnemingen			
Saldo van de financieringsfunctie	310	-88	15
Overige algemene dekkingsmiddelen	-60	-35	-35
Vennootschapsbelasting	-4	-4	-4
Onvoorzien			
Stelposten	-132		
<b>Algemene dekkingsmiddelen</b>	<b>69.953</b>	<b>73.728</b>	<b>73.943</b>

### Lokale heffingen

Voor een uitgebreidere toelichting en overzicht op de lokale heffingen verwijzen we naar paragraaf A. Lokale Heffingen.

### Uitkering Gemeentefonds

De gemeente Krimpen ontving in het uitkeringsjaar 2025 in totaal een bedrag van ruim € 67,5 miljoen aan uitkeringen uit het gemeentefonds. Dit bedrag bestaat uit de uitkering voor het jaar 2025 (€ 64,4 miljoen), de integratie uitkeringen voor participatie (€ 2,55 miljoen) en een aantal overige decentralisatie- en integratie uitkeringen (€ 0,65 miljoen). Daarnaast werd per saldo -/- € 160.000 verrekend over eerdere jaren.

Inkomsten van het Rijk op basis van Specifieke Uitkeringen worden verantwoord in de betreffende programma's.

### Dividenden

De dividenden worden ontvangen van Stedin (€ 375.000) en de BNG (€ 82.000). Het dividend van Stedin betreft voor € 78.000 het verwachte dividend over 2025 vanwege de cumulatief preferente aandelen. Het resterende deel is het dividend over het boekjaar 2024 dat in 2025 is uitgekeerd. Het dividend van de BNG heeft volledig betrekking op in 2025 uitgekeerd dividend over het boekjaar 2024.



## Saldo van de financieringsfunctie

Dit betreft het saldo van het taakveld treasury. De verplichte toerekening van de rente aan programma's vindt plaats op basis van de omslag rente. Dit leidt tot een saldo. Vanwege de hogere ontvangsten van rente over het schatkistsaldo is de omslagrente in deze jaarrekening bijgesteld van 1% naar 0,5%. In paragraaf D Financiering wordt dit nader toegelicht. Het saldo op de financieringsfunctie is hierdoor nagenoeg nihil, omdat alle rente is verdeeld naar de programma's, zonder afronding.

## Vennootschapsbelasting (vpb)

De Belastingdienst is van mening, dat de reclameopbrengsten bij abri's en aan lantaarnpalen een ondernemersactiviteit is en als zodanig onder de vpb valt. Gelet op de voor Krimpen geringe (financiële) impact ligt het niet voor de hand hiertegen een procedure op te starten. Net als in voorgaande jaren heeft de gemeente deze belastingaangifte afgewikkeld.

## Onvoorzien

De post onvoorzien is volgens het Besluit Begroting en Verantwoording een verplicht onderdeel van de begroting, maar de gemeente Krimpen aan den IJssel heeft deze op basis van de notitie Begrotingsruimte vastgesteld op € 0 per inwoner. De begrotingswijzigingen verrekenen we met de beschikbare begrotingsruimte (het geprognosticeerde begrotingsresultaat).

## Verschillenanalyse per programma

Thema	Toelichting op verschil bij afwijking > € 50.000	Afwijking x € 1.000	Voordeel / nadeel
<b>Lasten Algemene dekkingsmiddelen en onvoorzien</b>			
Algemene middelen		13	voordeel
<b>Baten Algemene dekkingsmiddelen en onvoorzien</b>			
Algemene middelen	€ 165.000 Voordeel algemene uitkering	203	voordeel
	€ 120.000 Voordeel vrijval reservering bij SVn		
	€ 70.000 Nadeel opbrengsten OZB		
	€ 12.000 Nadeel overige verschillen		

## Op grond van welk beleid/afpraak handelen we?

- [Nota lokale heffingen 2019](#)
- Belastingverordeningen
- [Financiële verordening gemeente Krimpen aan den IJssel](#)



- [Nota reserves en voorzieningen](#)
- Notitie Begrotingsruimte

### Hoe en wanneer leggen we verantwoording af?

- Begrotingswijzigingen (in principe elke raadsvergadering)
- Jaarrekening (voor 15 juli t+1)

## Paragrafen

### Paragraaf A Lokale heffingen

#### Inleiding

Bij lokale heffingen gaat het om inkomsten die verkregen worden op grond van publiekrechtelijke regels. Dit zijn voornamelijk belastingen, heffingen en retributies die de overheid heft op grond van wettelijke bepalingen.

In onze gemeente worden de volgende heffingen opgelegd:

- onroerende zaakbelastingen (ozb)
- afvalstoffenheffing
- rioolheffing
- haven- en marktgelden
- lijkbezorgingsrechten
- leges, waaronder de leges voor de omgevingsvergunning

Als uitgangspunten voor 2025 hebben de Nota Lokale heffingen 2019 en de Kadernota 2025 gediend. Deze uitgangspunten zijn vertaald in de Begroting 2025, concreet in de ramingen die voor 2025 en volgende jaren tot stand zijn gekomen.

#### Ontwikkelingen 2025

##### Lokale heffingen

Het beleidsmatig kader voor de gemeentelijke belastingen en heffingen is verwoord in de 'Nota lokale heffingen'. In april 2019 is de Nota Lokale heffingen 2019 vastgesteld. In deze nota zijn voor de diverse kostendeckende heffingen en retributies bandbreedtes vastgelegd. Bij de begroting 2025 zijn deze heffingen en retributies binnen deze bandbreedten geraamd. In 2025 is als ozb-opbrengst het volume uit 2024 geraamd en verhoogd met de reguliere gebiedsuitbreiding. Daarnaast vond een inflatiecorrectie plaats van het ozb-volume. Dit alles leidde tot een verhoging van het ozb-volume van 2,5%.



## **Wet Waardering Onroerende Zaken**

Jaarlijks wordt de waardering in het kader van de wet WOZ uitgevoerd. Het sluitstuk vormt de WOZ-waarde aan elke belanghebbende, die wordt bekend gemaakt in de vorm van een beschikking. In februari 2025 heeft vrijwel elke belanghebbende van een object de nieuwe waarde ontvangen en zijn de aanslagen voor de onroerende zaakbelastingen 2025 opgelegd.

### *Bezwaar- en beroepschriften WOZ*

Er werden in 2025 globaal 341 bezwaarschriften ontvangen tegen de WOZ-beschikking (2024 ca 550 bezwaarschriften). In totaal 2,7 % van het totaal aantal beschikte objecten. Het landelijk bezwaarpercentage bedroeg in 2025 3,3 %. De daling van het aantal bezwaarschriften is vooral te verklaren door de wetgeving die is ingevoerd om de 'no cure no pay' bedrijven aan te pakken. Hierdoor zijn de proceskostenvergoedingen verlaagd en is het minder aantrekkelijk geworden voor deze bedrijven om bezwaar te maken. Van de ontvangen bezwaarschriften werd ongeveer 29 % toegekend. '.

### *No cure no pay bedrijven*

Een belangrijke ontwikkeling bij de bezwaarschriften is het aantal ingediende bezwaar- en beroepschriften door zogenaamde 'no cure no pay' bedrijven. In 2025 werden 253 bezwaarschriften ingediend door een dergelijk bedrijf. Bij honorering van het bezwaarschrift leidt dit tot een proceskostenvergoeding op basis van het Besluit proceskosten bestuursrecht (Bpb). Deze honorering is vanaf 2024 behoorlijk verlaagd. Het verdienmodel lijkt hierdoor minder interessant te zijn geworden. Het aantal bezwaarschriften ingediend door deze bedrijven is dan ook met 30% afgenomen. Alle bezwaarschriften zijn binnen de daarvoor wettelijk vastgestelde termijn afgedaan. Tot op heden is er in 6 gevallen tegen de uitspraak op het bezwaarschrift beroep aangetekend bij de rechtbank.

Het toezichthoudende orgaan betreffende de wet WOZ, de Waarderingskamer, heeft in 2025 onze gemeente beoordeeld. Deze beoordeling betrof de processen van de administratie, de marktanalyse en de waardebepaling. De kwalificatie van de procesgang binnen onze gemeente is als 'goed' gewaardeerd wat nu resulteerde in 5 sterren.

## **Werkelijke inkomsten**

Hieronder volgt een overzicht van de diverse heffingen, in de overzichten van de kostendekking is naast de werkelijke lasten, baten en kostendekking ook de kostendekking uit de begroting weergegeven. In de rekening 2025 zijn de volgende opbrengsten verantwoord:

## **Onroerende zaakbelastingen**



	Rekening 2024	Begroting 2025	Rekening 2025
Onroerendezaakbelasting			
> ozb gebruikers	989	1.020	986
> ozb eigenaren	5.404	5.588	5.517

### Overzicht baten en lasten

Conform artikel 10 BBV wordt vanaf de begroting 2017 in de paragraaf lokale heffingen een overzicht van baten en lasten opgenomen voor de heffingen waarbij sprake is van het verhalen van kosten. In de volgende onderdelen volgt een overzicht van de diverse heffingen waarbij sprake is van het verhalen van de kosten.

### Afvalstoffenheffing

In de Nota Lokale heffingen 2019 is voor de afvalstoffenheffing een bandbreedte van kostendekking vastgesteld van een percentage tussen de 90% en 100%. In de begroting 2025 is gekozen voor maximale kostendekking. Om in 2025 de kostendekking op 100% te houden moet de afvalstoffenheffing 9,5% worden verhoogd. De directe kosten behorende bij het taakveld afval werden voor 100% toegerekend aan de heffing. Straatvegen is een activiteit die indirect een bijdrage levert aan de afvalexploitatie, hiervan wordt 25% van de kosten toegerekend.

In Krimpen aan den IJssel hangt het tarief af van de omvang van de huishoudens. Voor 2025 bedraagt het tarief onderscheid tussen één-, twee- of drie of meer persoonshuishoudens ruim respectievelijk 41,84 euro of 83,68 euro.

Dit alles geeft het volgende beeld.

	jaarrekening 2025			begroting 2025
	lasten	baten	kostendekking	kostendekking
Afvalstoffenheffing	6.122	6.492	106%	100%



Geconstateerd kan worden dat bij de afvalstoffenheffing de kostendekking hoger is dan begroot. Dit wordt voornamelijk veroorzaakt door lagere lasten in verband met lagere verwerkingskosten van afval en hogere baten uit éénmalige bijdrage m.b.t. afvalinzameling Cyclus (DVO) en éénmalige eindafrekening zwerfafval vergoeding van stichting Verpakt over 2023 en 2024. Daarnaast is de afgifte van het aantal afvalpassen ook hoger. De overdekking van circa € 369.000,- is toegevoegd aan de egalisatiereserve reiniging.

### Rioolheffing

Bij de Nota Lokale heffingen 2019 is voor de rioolheffing een bandbreedte van kostendekking afgesproken tussen de 90% en 100% dekking. In de begroting 2025 is gekozen voor maximale kostendekking. Om in 2025 de kostendekking op 100% te houden moet de rioolheffing met 2,5% worden verhoogd. Daarmee komt de kostendekking op 100%. De directe kosten behorende bij het taakveld riolering worden voor 100% toegerekend aan de heffing. Daarnaast wordt bij de berekening van de kosten voor straatvegen en onkruidbestrijding 25% toegerekend aan de rioolexploitatie en 20% aan het onderhoud aan binnenwater en beschoeiing.

In Krimpen geldt beleid waarbij sprake is van een rioolheffing in de vorm van een aansluitrecht voor de eigenaar en een afvoerrecht voor de gebruiker.

Dit alles geeft het volgende beeld over 2025.

	jaarrekening 2025			begroting 2025
	lasten	baten	kostendekking	kostendekking
Rioolheffing	4.154	4.103	99%	100%

Geconstateerd kan worden dat bij de rioolheffing de kostendekking lager is dan begroot. Dit wordt voornamelijk veroorzaakt door hogere lasten in verband met onderhoudslasten voor de riolering. Als gevolg van de onderdekking wordt het bedrag van circa € 51.000 onttrokken aan de egalisatiereserve riolering.

### Havengelden

In de Nota Lokale heffingen 2019 is besloten dat voor de kostendekking van de havengelden een bandbreedte zal worden gehanteerd van een percentage tussen de 75% en 100%. Met de verhoging van 14,5% zal de kostendekking binnen deze bandbreedte blijven.

Een overzicht van de lasten en baten in 2025 leidt tot het volgende overzicht.



	jaarrekening 2025			begroting 2025
	lasten	baten	kostendekking	kostendekking
Haven	116	107	92%	75%

Geconstateerd kan worden dat bij de havengelden de kostendekking hoger is dan is begroot. Dit wordt veroorzaakt door baten die nog betrekking hadden op 2024, maar in 2025 zijn verantwoord.

### Marktgelden

In de Nota Lokale heffingen 2019 is besloten dat voor de kostendekking van de marktgelden een bandbreedte zal worden gehanteerd van een percentage tussen de 80 en 100%. Een verhoging van 18% was nodig om de kostendekking binnen deze bandbreedte te houden.

Een overzicht van de lasten en baten in 2025 leidt tot het volgende overzicht.

	jaarrekening 2025			begroting 2025
	lasten	baten	kostendekking	kostendekking
Markt	60	42	70%	80%

Geconstateerd kan worden dat bij de marktgelden de kostendekking lager is dan is begroot. Dit wordt veroorzaakt door lagere baten uit marktgelden (€ 6.000).

### Lijkbezorgingsrechten

In de Nota Lokale heffingen 2019 is voor de lijkbezorgingsrechten een bandbreedte in kostendekking vastgesteld tussen de 70% en 80%. In de begroting 2025 is gekozen voor een dekkingspercentage dat uitkomt op 90%. Voor 2025 betekent dit een verhoging van de tarieven met 9%.

Een overzicht van de lasten en baten in 2025 leidt tot het volgende overzicht.



	jaarrekening 2025			begroting 2025
	lasten	baten	kostendekking	kostendekking
Lijkbezorging	900	669	74%	90%

Geconstateerd kan worden dat bij de lijkbezorgingsrechten de kostendekking lager is dan is begroot. Dit wordt veroorzaakt door hogere lasten van onderhoud, herstelwerkzaamheden van grafbekisting en personele inzet. Daarnaast zijn er lagere baten uit begraven dan begroot.

### Legesverordening

Met de beleidslijn, welke bij de bepaling van de leges wordt gehanteerd, is een integrale kostendekking te bereiken van maximaal 100%. Bij de berekening daarvan vormen de leges voor de omgevingsvergunning zowel absoluut als relatief de hoofdmoot. Ook vanwege het per jaar wisselende bouwprogramma zijn de leges omgevingsvergunning, wat betreft de mate van kostendekking, onvoorspelbaar. De overige diensten hebben dus minder effect op de volledige kostendekking.

De legesverordening is onderverdeeld in titels en paragrafen. Hierna volgt een weergave van de kostendekking op onderdelen gevolgd door de totale kostendekking van de verordening. Een overzicht van de lasten en baten in 2025 leidt tot het volgende overzicht:

Tarieventabel Krimpen aan den IJssel	Jaarrekening 2025			Begroting 2025	
	Paragrafen	Lasten	Baten	Kostendekking	Kostendekking
<b>Hoofdstuk 1 Algemene dienstverlening</b>					
Paragraaf 1.1 Burgerlijke stand	43	37	87%	61%	
Paragraaf 1.2 Reisdocumenten en Nederlandse identiteitskaart	526	420	80%	109%	
Paragraaf 1.3 Rijbewijzen	133	100	75%	78%	



Paragraaf 1.4 Verstrekkingen in het kader van de basisregistratie persoonsgegevens	6	2	27%	37%
Paragraaf 1.5 Bestuursstukken				
Paragraaf 1.6 Vastgoedinformatie				
Paragraaf 1.7 Overige publiekszaken	12	5	43%	40%
Paragraaf 1.8 Gemeentearchief				
Paragraaf 1.9 Bijzondere wetten	10	8	81%	67%
Paragraaf 1.10 Diversen	0	0	13%	21%
<b>Hoofdstuk 2 Dienstverlening vallend onder fysieke leefomgeving / omgevingsvergunning</b>				
Paragraaf 2.1 Algemene bepalingen				
Paragraaf 2.2 Voorfase				
Paragraaf 2.3 Activiteiten met betrekking tot bouwwerken	759	469	62%	100%
Paragraaf 2.4 Activiteiten met betrekking tot cultureel erfgoed en werelderfgoed				
Paragraaf 2.5 Milieubelastende activiteiten	46	15	32%	33%
Paragraaf 2.6 Lozingsactiviteiten				
Paragraaf 2.7 Aanlegactiviteiten	4	1	12%	



Paragraaf 2.8 Overige activiteiten	0	0	39%	
Paragraaf 2.9 Maatwerkvoorschriften				
Paragraaf 2.10 Gelijkwaardigheid				
Paragraaf 2.11 Overige tarieven	1	0	13%	
Paragraaf 2.12 Modaliteiten	27	25	92%	58%
Paragraaf 2.13 Vermindering				
Paragraaf 2.14 Teruggaaf	0	0	35%	
<b>Hoofdstuk 3 Dienstverlening waarop de Europese dienstenrichtlijn van toepassing is</b>				
Paragraaf 3.1 Horeca	21	2	11%	14%
Paragraaf 3.2 Seksbedrijven (gereserveerd)				
Paragraaf 3.3 Winkeltijdenwet				
Paragraaf 3.4 Organiseren evenement of markt	12	1	11%	11%
Paragraaf 3.5 Standplaatsen				
Paragraaf 3.6 Kinderopvang				61%
Paragraaf 3.7 In dit hoofdstuk niet benoemd besluit				
<b>Totaal</b>	<b>1.602</b>	<b>1.086</b>	<b>68%</b>	<b>77%</b>

De onderdekking op de activiteiten met betrekking tot bouwwerken (paragraaf 2.3) van circa € 290.000 is onttrokken aan de egaliseringsreserve omgevingsvergunningen.



## Lastendruk

Hieronder volgt een overzicht van de werkelijke lastendruk voor een aantal situaties voor 2025.

Lastendruk 1 persoonshuishouden	Huur/koop	Onderdeel	rekening 2024	rekening 2025	% effect	Bedrag
Een woning met een WOZ-waarde van € 250.000, bewoond door 1 persoon; het waterverbruik is 45 m3.	huur	Rioolheffing, het gebruikersdeel	76,20	78,00	2,36%	1,80
		Afvalstoffenheffing	382,30	418,40	9,44%	36,10
		<b>Totale lastendruk per jaar</b>	<b>458,50</b>	<b>496,40</b>	<b>8,27%</b>	<b>37,90</b>
	koop	Rioolheffing, het gebruikersdeel	76,20	78,00	2,36%	1,80
		Rioolheffing, het eigenarendeel	183,00	187,58	2,50%	4,58
		Afvalstoffenheffing	382,30	418,40	9,44%	36,10
		Onroerendezaakbelasting	214,00	213,00	-0,47%	-1,00
		<b>Totale lastendruk per jaar</b>	<b>855,50</b>	<b>896,98</b>	<b>4,85%</b>	<b>41,48</b>

Lastendruk 2 persoonshuishouden	Huur/koop	Onderdeel	rekening 2024	rekening 2025	% effect	Bedrag
Een woning met een WOZ-waarde van € 300.000, bewoond door 2 personen het waterverbruik is 90 m3.	huur	Rioolheffing, het gebruikersdeel	76,20	78,00	2,36%	1,80
		Afvalstoffenheffing	420,53	460,24	9,44%	39,71
		<b>Totale lastendruk per jaar</b>	<b>496,73</b>	<b>538,24</b>	<b>8,36%</b>	<b>41,51</b>
	koop	Rioolheffing, het gebruikersdeel	76,20	78,00	2,36%	1,80
		Rioolheffing, het eigenarendeel	183,00	187,58	2,50%	4,58
		Afvalstoffenheffing	420,53	460,24	9,44%	39,71
		Onroerendezaakbelasting	256,80	255,60	-0,47%	-1,20
		<b>Totale lastendruk per jaar</b>	<b>936,53</b>	<b>981,42</b>	<b>4,79%</b>	<b>44,89</b>

Lastendruk meerpersoonshuishouden	Huur/koop	Onderdeel	rekening 2024	rekening 2025	% effect	Bedrag
Een woning met een WOZ-waarde van € 350.000, bewoond door meer dan 2 personen het waterverbruik is 150 m3.	huur	Rioolheffing, het gebruikersdeel	152,40	156,00	2,36%	3,60
		Afvalstoffenheffing	458,76	502,08	9,44%	43,32
		<b>Totale lastendruk per jaar</b>	<b>611,16</b>	<b>658,08</b>	<b>7,68%</b>	<b>46,92</b>
	koop	Rioolheffing, het gebruikersdeel	152,40	156,00	2,36%	3,60
		Rioolheffing, het eigenarendeel	183,00	187,58	2,50%	4,58
		Afvalstoffenheffing	458,76	502,08	9,44%	43,32
		Onroerendezaakbelasting	299,60	298,20	-0,47%	-1,40
		<b>Totale lastendruk per jaar</b>	<b>1.093,76</b>	<b>1.143,86</b>	<b>4,58%</b>	<b>50,10</b>



### Woonlasten (vergelijking met omliggende gemeenten)

Het Centrum voor Onderzoek van de Economie van de Lagere Overheden (COELO) geeft met de 'Atlas van de lokale lasten' inzicht in de woonlasten per gemeente. Ook geeft het inzicht in de posities die de gemeenten ten opzichte van elkaar innemen in Nederland. Hierbij geldt dat nummer 1 de goedkoopste gemeente is.

In 2025 stond Krimpen aan den IJssel op plaats 307 van de 342 gemeenten. In 2024 nam Krimpen aan den IJssel nog een 303e plaats in van de 342 gemeenten.

Wat betreft de omringende gemeenten zijn de woonlasten als volgt (peiljaar 2025):

Gemeente	Netto woonlast (duur-> goedkoop)	Rangnummer COELO
Gouda	1.380	331
<b>Krimpen aan den IJssel</b>	<b>1.228</b>	<b>307</b>
Zuidplas	1.107	247
Rotterdam	1.080	221
Krimpenerwaard	1.013	153
Capelle aan den IJssel	793	6



## Kwijtschelding

Voor mensen met de laagste inkomens bestaat de mogelijkheid van gehele of gedeeltelijke kwijtschelding van de lokale lasten. De regels voor het toekennen worden bepaald door de rijksoverheid en zijn neergelegd in de Invorderingswet. Het beleid met betrekking tot de kwijtschelding is verder uitgewerkt in de 'verordening kwijtschelding gemeentelijke belastingen 2023'. Deze is door de raad vastgesteld op 15 december 2022.

De uitvoering van de kwijtschelding, die betrekking heeft op een doelgroep bestaande uit globaal 300 personen/gezinnen.

In 2025 gaat het om de volgende bedragen die zijn kwijtgescholden:

Kwijtscheldingen	Rekening 2024	Begroting 2025	Rekening 2025
Afvalstoffenheffing	123	122	131
Rioolheffing	31	28	31

## Paragraaf B Weerstandsvermogen en risicobeheersing

### Inleiding

De paragraaf weerstandsvermogen en risicobeheersing gaat in op de risico's, de bijbehorende beheersmaatregelen en de mate waarin de gemeente voldoende buffer heeft om risico's af te dekken. In de nota weerstandsvermogen en risicobeheersing (2023) is het beleid vastgelegd dat de basis vormt voor de gevolgde werkwijze.

Door de complexe samenleving, de veelzijdige gemeentelijke activiteiten en veranderingen in wet- en regelgeving lopen gemeenten veel risico's. Risico's zijn onvermijdelijk, maar kunnen wel worden beheerst. De gemeente beschikt over vrij aanwendbare middelen die, indien nodig, worden ingezet om tegenvallers op te vangen. De zogeheten weerstandscapaciteit.

De benodigde weerstandscapaciteit wordt bepaald door de financiële omvang van de gemeentelijke risico's te vermenigvuldigen met de ingeschatte kans dat deze risico's zich ook echt gaan voordoen. De verhouding tussen de beschikbare weerstandscapaciteit en de benodigde weerstandscapaciteit bepaalt of de gemeente voldoende weerstandsvermogen heeft.



## Bestuurlijke informatievoorziening

In de belangrijkste planning en control-documenten (kadernota, begroting en jaarrekening) treft u altijd een geactualiseerd overzicht van de belangrijkste risico's en een analyse van het weerstandsvermogen aan. Het betreft de hoofdlijnen van de risicobeheersing. Door de wetgever, de toezichthouder en de raad wordt in toenemende mate belang gehecht aan risicobeheersing.

## Risico's

### Risico inventarisatie jaarrekening 2025 (actuele risico's)

Gedurende het jaar krijgt risicobeheersing doorlopend aandacht. In het overzicht van de risico's zijn de 10 grootste gewogen risico's opgenomen, waaronder ook de verzamelde risico's van de verbonden partijen. De overige risico's hebben een lager gewogen effect en staan getotaliseerd opgenomen in de tabel. Deze risico's hebben direct gevolgen voor de financiën van onze gemeente. In deze jaarrekening betreft het een overzicht van de actuele risico's, waarvoor op het moment van opstellen weerstandscapaciteit nodig is. Zo kan worden bepaald wat het actuele weerstandsvermogen is. Daarnaast hebben we enkele risico's die op dit moment nog niet gekwantificeerd kunnen worden naar een gewogen effect, zoals netcongestie.

### Excel-tabel

Risico's Jaarrekening 2025

GEKWANTIFICEERDE RISICO'S bedragen x 1.000	S / I	Max kosten bij gevolg	Kans op gevolg	Benodigde capaciteit	Beheersmaatregelen
<b>Bestuur en veiligheid</b>					
Geen risico's in de Top 10					
<b>Ruimtelijk domein</b>					
1. MPG 2026. Bij de actualisatie van het Meerjaren Perspectief Grondexploitaties (MPG) zijn meerdere risico's met mogelijke financiële consequenties gedefinieerd en gewogen. Het aantal risico's is toegenomen doordat de uitvoering van enkele projecten in een vervolgfase is gekomen. Doordat beter zicht is gekomen op de uitvoering kunnen de risico's ook beter worden ingeschat en kunnen gerichte beheersmaatregelen worden ingezet.	I	3.600	div.	1.243	Diverse beheersmaatregelen zijn van toepassing, deze zijn per grondexploitatie geïnventariseerd.
2. Grote projecten Buitenruimte. Kosten kunnen aanzienlijk oplopen in verband met marktwerking bij aanbestedingen en tijdens de uitvoering van projecten. Ook de planning van projecten is een risico. We hebben gezien dat de prijzen en levertijden van allerlei grondstoffen en materialen stijgen. Het zijn inmiddels forse prijsstijgingen en de komende ontwikkeling is niet goed te voorzien.	I	3.000	10%	300	Monitoring en waar mogelijk anticiperen bij opstellen meerjarenplanning herstraten en riolering. De planning van projecten en noodzakelijk extra onderzoek vormt een risico.



### Risico's Jaarrekening 2025

3. Gevolgen recycletarief (reductie restafval en opbrengsten afvalstoffenheffing). Onderdeel van de Dienstverleningsovereenkomst (DVO) met Cyclus	S	nb.	50%	300	De exacte gevolgen van de implementatie van het recycletarief per 1-1-26 zijn niet bekend. Het wordt in ieder geval lastig om vooraf op 100% kostendekking te sturen. In de tarieven voor 2026 hebben wij aannames moeten doen. Ook voor de daadwerkelijke inzameling en verwerking etc hebben wij aannames moeten doen. Deze zijn op basis van huidige inzichten en ervaringen van andere gemeenten zo goed mogelijk ingeschat. Het risico is aangepast vanwege de onzekerheid wat betreft inkomsten afvalstoffenheffing, afvalverwerkingskosten en het reduceren van de hoeveelheid restafval. De lagere afvalstoffenheffing in 2026 (conform amendement Uniform tarief en ingroeiën afvalstoffenheffing 2026) geeft een groter risico.
<b>Maatschappelijk Domein</b>					
Geen risico's in de Top 10					
<b>Sociaal Domein</b>					
4. Onvoorziene afwijkingen kosten bijstand. De inkomsten van de Specifieke uitkering BUIG (Bundeling Uitkering Inkomensvoorzieningen Gemeenten) laat een grillig verloop zien. Het definitief budget BUIG 2025 is in de begroting verwerkt. Dat geldt ook het voorlopig budget voor 2026. Het nader voorlopig budget en definitief budget kunnen sterk afwijken.	S	500	50%	250	Jaarlijks ontvangt de gemeente op 3 momenten een indicatie van het BUIG Budget van het Rijk. Een voorlopig budget, een nader voorlopig budget en een definitief budget. Het is gebruikelijk de opgave van het Rijk te volgen. De bedragen op deze 3 momenten in één begrotingsjaar fluctueren aanzienlijk en is mede afhankelijk van verschillende factoren. Daarom wordt als beheersmaatregel voorgesteld een risico te benoemen in de paragraaf weerstandvermogen.
5. Gevolgen van open einde regelingen irt stijgende vraag naar zorg. Er is (landelijk) sprake van een stijgende vraag naar zorg. Dit heeft effect op zowel de lokale als de regionale budgetten voor jeugdzorg en Wmo.	S	300	50%	150	Effecten van vergrijzing en de gevolgen van het abonnementstarief met betrekking tot vervoersvoorzieningen en woningaanpassingen worden meegenomen in de reële raming van de begroting. Op basis van monitoring wordt gezien in hoeverre er sprake is van een toename in de zorgvraag. Een incidenteel effect kan hiermee worden opgevangen. Structurele verwerking moet plaatsvinden via een begrotingswijziging op een later moment.
<b>Middelen</b>					
6.Korting SPUK's. Diverse specifieke uitkeringen worden de komende jaren overgeheveld naar het gemeentefonds, met een korting van 10%. Omdat in 2027 waarschijnlijk de Brede Fonds Uitkering wordt toegevoegd als mogelijkheid binnen het gemeentefonds is de verwachting dat de overhevelingen vooral vanaf 2027 plaatsvinden.	S	300	50%	150	De VNG is met het Rijk in gesprek over de uitwerking van dit voornemen en behartigt de belangen van de gemeenten.
7.Cyberaanval. Bij een cyberaanval worden de ICT systemen aangevallen en mogelijk uitgeschakeld.	S	4.000	10%	400	Penetratietesten door ingehuurde hackers, jaarlijks. Netwerk is opgedeeld in veel segmenten en gecompartmenteerd. Bewustzijnstrainingen voor medewerkers. Phishingmailcampagne.
8.Renteontwikkeling. De ontwikkeling van de rente op de kapitaalmarkt heeft gevolgen voor de lasten van nog af te sluiten leningen. Vanwege het omvangrijke investeringsprogramma heeft dat forse impact wanneer leningen moeten worden afgesloten.	S	700	50%	350	Doorontwikkelen treasurybeleid en liquiditeitsprognose zodat tijdig ingespeeld kan worden op financieringsbehoefte en renteontwikkelingen. Afspraken maken met de BNG, de renteontwikkeling volgen en daarop anticiperen, waar mogelijk alternatieve financiering zoeken en het aantrekken van financiering benaderen als aanbesteding.
9. Waardering EMK-terrein. EMK-terrein is aangekocht van de Staat, maar de waardebeoordeling moet nog worden herzien. Als de herziening niet of onvolledig plaatsvindt blijft mogelijk een tekort over op de herontwikkeling van het terrein.	S	1.500	10%	150	We blijven het gesprek met het Rijk zoeken o.b.v. van de gesloten overeenkomst en businesscase.



#### Risico's Jaarrekening 2025

10. Energielasten. Door de politieke onrust in de wereld bestaat het risico dat de energielasten gaan stijgen.	S	800	25%	200	Afspraken maken met de energieleverancier.
<b>Verbonden partijen</b>					
Risico's die geheel of gedeeltelijk afgewend kunnen worden op de gemeente (verbonden partijen).	S				
<b>Overige risico's</b>					
Risico's die niet binnen de top 10 vallen.	I	14.008		1.325	
<b>TOTAAL</b>					
		<b>28.708</b>		<b>4.818</b>	

### Terugblik risico's

Met het vaststellen van de nota weerstandsvermogen en risicomanagement is afgesproken om bij de jaarrekening ook een terugblik te doen op de risico top 10 zoals opgenomen in de begroting, in dit geval dus de begroting 2025.

GEKWANTIFICEERDE RISICO'S	S / I	Begroting 2025	Jaarrekening 2025	Jaarrekening 2025
<b>Bestuur en Veiligheid</b>				
Geen risico's in de top 10				
<b>Ruimtelijk domein</b>				
1. MPG2024  Bij de actualisatie van het Meerjaren Perspectief Grondexploitaties (MPG) zijn meerdere risico's met mogelijke financiële consequenties gedefinieerd en gewogen. Het aantal risico's is toegenomen doordat de uitvoering van enkele projecten in een vervolgfase is gekomen. Doordat beter zicht is gekomen op de uitvoering kunnen de risico's ook beter worden ingeschat en kunnen gerichte beheersmaatregelen worden ingezet.	I	1.116	1.243	De som van alle gewogen projectinhoudelijke risico's bedraagt nu afgerond € 1,24 miljoen.  De toename betreft uitsluitend projecten in de groene fase, waarvoor nog geen verplichtingen zijn aangegaan en plannen nog kunnen worden aangepast. Er is dus nog alle ruimte om bij te sturen. De risico's op gele en rode projecten zijn in omvang gedaald.
2. Grote projecten Buitenruimte  Kosten kunnen aanzienlijk oplopen in verband met marktwerking bij aanbestedingen en tijdens de uitvoering van projecten. Ook de planning van projecten is een risico. We hebben gezien dat de prijzen en levertijden van allerlei grondstoffen en materialen stijgen. Het zijn inmiddels forse prijsstijgingen en de komende ontwikkeling is niet goed te voorzien.	I	750	300	Dit is een blijvend risico. Monitoring en waar mogelijk anticiperen bij opstellen meerjarenplanning herstraten en riolering.
<b>Maatschappelijk domein</b>				
Geen risico's in de top 10				
<b>Sociaal domein</b>				
3. Kosten bijstand  De inkomsten van de Specifieke uitkering BUIG (Bundeling Uitkering Inkomensvoorzieningen Gemeenten) laat een grillig verloop zien. Mogelijk wijkt het definitief budget voor 2024 sterk af van het voorlopig budget BUIG en nader voorlopig budget BUIG. Dat geldt ook het voorlopig budget voor 2025. De	I	250		De taakstelling die in de begroting voor 2025 is opgenomen is niet gerealiseerd en gedurende het jaar afgeraamd. De beoogde besparingen op het bijstandsvolume zijn achtergebleven bij de ramingen, waardoor de lasten hoger zijn uitgekomen dan begroot.



GEKWANTIFICEERDE RISICO'S	S / I	Begroting 2025	Jaarrekening 2025	Jaarrekening 2025
<p>beschikking ontvangen wij te laat om nog in de begroting 2025 te verwerken.</p> <p>Daarnaast hebben wij nog een taakstelling in de begroting verwerkt van 160.000 in 2024 en 235.000 vanaf 2025, waarvan de effecten nog in kaart moeten worden gebracht.</p>				<p>Deze combinatie van late duidelijkheid over de buig middelen en het niet realiseren van de taakstelling heeft ertoe geleid dat het risico zich in 2025 (gedeeltelijk) heeft gemanifesteerd.</p> <p>Dit is een blijvend risico, vanwege het ontbreken van invloed op (veranderingen in) het BUIG-budget.</p>
<p>4. Gemeenschappelijke regeling Jeugdhulp Rijnmond</p> <p>Er wordt vanaf 2025 in onze begroting structureel rekening gehouden met een taakstelling van totaal € 425.000 op jeugdzorg. In relatie tot de stijging van de bijdrage aan de GRJR hebben wij vanaf 2025 een stelpost van 50% (€ 425.000) opgenomen voor verwachte kostendaling en/of compensatie van het Rijk.</p>	I	213		De maatregelen op de jeugdhulp op zowel lokaal als regionaal niveau hebben ervoor gezorgd dat de taakstelling op jeugdhulp van € 425.000, vastgesteld in de Begroting 2024 vanaf de jaarschijf 2025, is behaald. In de begrotingswijziging van april 2025 is de begroting hier structureel op aangepast.
<p>5. Open einde regelingen irt stijgende vraag naar zorg</p> <p>Er is (landelijk) sprake van een stijgende vraag naar zorg. Dit heeft effect op zowel de lokale als de regionale budgetten voor jeugdzorg en Wmo.</p>	S	200	150	Tussentijds is de begroting via begrotingswijzigingen aangepast aan alle ontwikkelingen op het gebied van jeugdzorg en Wmo.
<p>6. Voorschot mandaatgemeente Rotterdam m.b.t. Nieuwe Specifieke uitkering Integraal Zorgakkoord</p> <p>De gemeente Rotterdam heeft als mandaatgemeente voor onze regio een specifieke uitkering integraal Zorgakkoord ontvangen. Op basis van het vastgestelde regioplan hebben wij een voorschot ontvangen in 2023 van 1,2 miljoen. Wij verantwoorden in onze jaarrekening 2023 de bestedingen. Vervolgens neemt de mandaatgemeente Rotterdam in haar SISA-verklaring bij de jaarrekening 2024 onze bestedingen 2023 mee in de verantwoording. Een accountantstoets op onze bestedingen moet nog plaatsvinden. Daarnaast vindt de vaststelling over 2023 door het Rijk pas plaats op basis van de SISA-verantwoording van de mandaatgemeente in 2024. Het risico bestaat dat we een deel van het voorschot moeten terugbetalen.</p>	S	300		De SISA-verantwoording van de specifieke uitkering IZA 2023 voor onze gemeente, is inmiddels in de SISA-verantwoording 2024 van Rotterdam verwerkt (loopt een jaar achter). Wij hebben geen bericht ontvangen van Rotterdam over een eventuele terugbetaling bij haar vaststelling van 2024. Hiermee komt het risico wat wij hebben opgenomen in 2023 te vervallen.
<b>Middelen</b>				
<p>7. Cyberaanval</p> <p>Bij een cyberaanval worden de ICT systemen aangevallen en mogelijk uitgeschakeld.</p>	S	400	400	Er hebben in 2025 geen grootschalige cyberaanvallen plaatsgevonden. Risico blijft bestaan.
<p>8. Cao gemeenten</p> <p>Onduidelijk is welke effecten de CAO onderhandelingen voor de cao per 31 maart 2025 hebben voor de gemeente. Denk aan de gevolgen voor de loonkosten, alsook kosten voor hybride werken en duurzaam verplaatsen.</p>	S	225		De salarisverhoging in de CAO Gemeenten 2025-2027 is een gefaseerde stijging, met specifieke verhogingen in 2025: 2% per 1 april 2025 en 1,85% per 1 oktober 2025. Dit risico komt te vervallen. Vanaf 2027 is opnieuw sprake van een risico vanwege een nieuwe cao-periode.
<p>9. Tijdelijk karakter Specifieke Uitkeringen (SPUK's)</p> <p>Diverse specifieke uitkeringen hebben een tijdelijk karakter, terwijl er structurele uitgaven mee gedekt worden. In de meerjarenraming wordt uitgegaan van voortzetting van de</p>	S	200		Voor de meeste tijdelijke SPUK's is de voortzetting nog onduidelijk. Uitzondering zijn de CDOKE middelen die het Kabinet Jetten wil verlengen tot 2041. Dit risico blijft voorlopig nog bestaan.



GEKWANTIFICEERDE RISICO'S	S / I	Begroting 2025	Jaarrekening 2025	Jaarrekening 2025
regelingen. Als het Rijk besluit ermee te stoppen of te minderen leidt dit tot tekorten.				
10. Renteontwikkeling  De ontwikkeling van de rente op de kapitaalmarkt heeft gevolgen voor de lasten van nog af te sluiten leningen. Vanwege het omvangrijke investeringsprogramma heeft dat forse impact wanneer leningen moeten worden afgesloten.	S	495	350	In 2025 zijn er geen nieuwe leningen afgesloten, waardoor het risico zich in 2025 niet heeft voorgedaan.  De omvang van de benodigde leningen in de komende jaren is na actualisatie van de liquiditeitsprognose circa 25% lager dan waar in dit risico rekening mee was gehouden. Het risico blijft wel bestaan.
<b>Risico's verbonden partijen</b>				
Risico's die geheel of gedeeltelijk afgewend kunnen worden op de gemeente (verbonden partijen).	I	-	-	

## Weerstandscapaciteit

De weerstandscapaciteit betreft de middelen waarover de gemeente beschikt om niet begrote kosten te dekken. In hoofdzaak bestaat de weerstandscapaciteit uit drie onderdelen:

- reserves (eigen vermogen)
- onbenutte belastingcapaciteit
- onvoorzien

### Reserves

Van de reserves worden de algemene reserve, de algemene reserve grondexploitatie, de algemene reserve begrotingstekorten, de vrije reserve en de bestemmingsreserves tot de weerstandscapaciteit gerekend. Van de bestemmingsreserves wordt met name het deel dat verband houdt met benoemde risico's of nog vrij besteedbaar is meegeteld. Dat wil zeggen dat de benodigde reservemiddelen voor reeds genomen besluiten in principe niet meetellen voor de weerstandscapaciteit.

De algemene reserve heeft als hoofdfunctie het vormen van een buffer vanwege risico's. In de Nota Reserves en Voorzieningen (raad 30 maart 2023) is vastgelegd dat de algemene reserve een omvang heeft tussen 5% en 10% van het begrotingsvolume. Wanneer het saldo meer dan 10% is, wordt het meerdere naar de vrije reserve overgeheveld. De vrije reserve wordt omgekeerd ook aangesproken wanneer de algemene reserve door de bodem (5%) zakt.



Per 31 december 2025 bedraagt de algemene reserve € 8,3 miljoen en valt daarmee binnen de bandbreedte.

Wanneer bestemmingsreserves een rechtstreekse relatie met benoemde risico's hebben worden deze reserves eveneens meegeteld als weerstandsvermogen.

### **Onbenutte belastingcapaciteit**

De onbenutte belastingcapaciteit heeft betrekking op de vier belangrijkste eigen inkomsten van de gemeente, te weten de OZB, de afvalstoffenheffing, de rioolheffing en de leges (voor zover deze niet al 'maximaal' of kostendekkend zijn).

De Onroerend Zaakbelasting is in Krimpen niet gemaximeerd en biedt dus in principe ruimte. Een belangrijk standpunt van de raad en het college is echter dat lastenstijging voor de burger zoveel mogelijk wordt beperkt. Het rekenen met onbenutte belastingmogelijkheden past niet in dat beeld. Daarom is de onbenutte belastingcapaciteit vanwege de OZB op € 0 gesteld. De afvalstoffenheffing en de rioolheffing zijn in Krimpen aan den IJssel 100% kostendekkend. Op deze heffingen is dus geen sprake van onbenutte ruimte.

De onderdekking op de totale leges die de gemeente in rekening brengt is niet eenvoudig in beeld te brengen. Het legespakket is zeer divers en er is nauwelijks op de opbrengsten te sturen. Ook voor dit onderdeel wordt daarom geen onbenutte ruimte meegerekend. Evenmin gebeurt dat voor de begraafrechten, de markt- en havengelden. In de paragraaf lokale heffingen wordt op de kostentoerekening en kostendekkendheid van tarieven ingegaan.

### **Post onvoorziene lasten en saldo begroting**

In de begroting wordt een verplichte post voor onvoorziene lasten opgenomen. De omvang van deze post bedraagt €0, conform de Financiële Verordening (artikel 4.2). Het saldo van het jaar 2025 maakt eveneens onderdeel uit van de weerstandscapaciteit.

### **Berekening weerstandscapaciteit**

Op basis van de driedeling die hiervoor is toegelicht is het volgende overzicht van de weerstandscapaciteit opgesteld:



Weerstandscapaciteit	2025
<b>Reserves</b>	
Algemene reserve – algemene dienst	8.266
Algemene reserve – grondexploitatie	4.639
Algemene reserve – begrotingstekorten	7.000
Vrije reserve (vrij besteedbaar deel)	329
<b>Subtotaal</b>	<b>20.234</b>
<b>Onbenutte belastingcapaciteit</b>	
OZB	pm
Rioolrechten	
Afvalstoffenheffing	
Leges en andere heffingen	pm
<b>Subtotaal</b>	
<b>Onvoorzien en saldo</b>	
Onvoorzien	
Saldo rekening 2025	6.512
Saldo begroting 2026	-159
<b>Subtotaal</b>	<b>6.353</b>
<b>Totale weerstandscapaciteit</b>	<b>26.586</b>

## Weerstandvermogen

Voor de bepaling van het weerstandsvermogen zetten we het totaal aan beschikbare vrije middelen af tegen het totaal aan gekwantificeerde risico's.

Daarmee is het weerstandsvermogen met 5,52 uitstekend. Bij de begroting 2025 bedroeg de ratio 3,76 en bij de begroting 2026 was deze 4,72. De stijging van de ratio, in vergelijking met de begroting 2025 en 2026, komt voornamelijk door de toevoeging van het rekening resultaat 2025 aan de weerstandscapaciteit.

Volgens de nota risicomanagement en weerstandsvermogen is een ratio van minimaal 1,0 acceptabel. Daar zit het nu berekende weerstandsvermogen dus fors boven. De kaders van de algemene reserve:

- Ondergrens is 5% omvang lasten begroting (2026) = 5,8 mln. (of als weerstandsratio onder 1,0 komt)
- Bovengrens is 10% omvang lasten begroting (2026) = 11,6 mln.

De stand van de algemene reserve valt met 8,3 mln. binnen deze kaders, er is geen storting naar of onttrekking aan de vrije reserve nodig.



Berekening weerstandsvermogen	2025
Beschikbare weerstandscapaciteit	26.586
Benodigde weerstandscapaciteit	4.818
<b>Weerstandsvermogen</b>	<b>5,52</b>

## Financiële kengetallen

In planning- en controldocumenten wordt altijd aandacht besteed aan de financiële positie. De verplichte paragrafen spelen daarbij een belangrijke rol. Bij de beoordeling van de financiële positie wordt met de set verplichte kengetallen het inzicht in de financiële positie en de toekomstbestendigheid verbeterd.

De kengetallen zijn niet genormeerd, maar vooral bedoeld om de financiële positie voor raadsleden inzichtelijker te maken.

Hieronder volgt een korte toelichting op de (berekening van de) kengetallen, een tabel met meerjarige uitkomsten en een beoordeling van de onderlinge verhouding in relatie tot de financiële positie.

### Netto schuldquote

Deze quote drukt de schulden van de gemeente uit als aandeel van de totale baten in een jaar. De quote geeft zo een indicatie van de druk vanwege rente en aflossing op de begroting. Omdat de gemeente ook geld doorleent, wordt dit kengetal ook berekend zonder correctie voor verstrekte leningen.

Berekeningswijze:

$$\text{Netto schuldquote} = \frac{\text{Totale schuld} - \text{Verstreckte leningen}}{\text{Totale baten}} \times 100\%$$

Een hogere schuldquote betekent dat een groter deel van de inkomsten nodig is voor rente en aflossing, waardoor minder ruimte overblijft voor beleidsuitgaven.


### Solvabiliteitsratio

Deze ratio betreft de verhouding tussen het eigen vermogen (reserves) en het totale vermogen. De uitkomst geeft aan in hoeverre de gemeente in staat is aan haar financiële verplichtingen te voldoen. Een hogere ratio duidt op een grotere weerbaarheid.

Berekeningswijze:



$$\text{Solvabiliteitsratio} = \frac{\text{Eigen vermogen}}{\text{Totaal vermogen}} \times 100\%$$

 Een hogere ratio betekent dat een groter deel van de activa is gefinancierd met eigen middelen in plaats van met vreemd vermogen. Dit vergroot de financiële weerbaarheid.

### **Grondexploitatie**

De ratio voor grondexploitatie wordt berekend door de balanswaarde van de grondposities te delen door het totaal van de jaarlijkse baten. Een hoge uitkomst geeft de indicatie dat de gemeente veel risico loopt wanneer de ontwikkeling van de grondposities achterblijft. Berekeningswijze:

$$\text{Grondexploitatie} = \frac{\text{Balanswaarde grondposities}}{\text{Totale baten}} \times 100\%$$

Een hoge ratio betekent dat een relatief groot deel van de begroting afhankelijk is van grondontwikkeling. Bij tegenvallende marktontwikkelingen kan dit een risico vormen voor de financiële positie.

### **Structurele exploitatieruimte**

De begroting dient structureel in evenwicht te zijn. Dit houdt in dat de structurele lasten kunnen worden gedragen door de structurele baten. De indicator structurele begrotingsruimte drukt het structurele saldo uit als aandeel van de totale baten. De uitkomst dient uiteraard positief te zijn en geeft een indicatie van de mate waarin de gemeente nog structurele financiële ruimte heeft. Berekeningswijze:

$$\text{Structurele exploitatieruimte} = \frac{\text{Structurele baten} - \text{Structurele lasten}}{\text{Totale baten}} \times 100\%$$

Een hoge ratio betekent dat een relatief groot deel van de begroting afhankelijk is van grondontwikkeling. Bij tegenvallende marktontwikkelingen kan dit een risico vormen voor de financiële positie.



## Belastingcapaciteit

Het kengetal belastingcapaciteit bestaat uit een berekening van de totale gemeentelijke woonlasten voor een gezin bij gemiddelde WOZ-waarde, afgezet tegen het landelijk gemiddelde van het voorgaande jaar. De lokale uitkomst geeft aan in hoeverre (positief of negatief) van het gemiddelde wordt afgeweken. Dit geeft dus ook een indicatie van de wendbaarheid van de begroting door inzet van belastingverhoging als dekkingsmiddel. Berekeningswijze:

$$\text{Belastingcapaciteit} = \frac{\text{Lokale woonlasten}}{\text{Landelijk gemiddelde woonlasten}} \times 100\%$$

Een score boven de 100% betekent dat de lokale woonlasten hoger zijn dan gemiddeld in Nederland; een score onder de 100% betekent dat de lasten lager zijn.

Kengetal	Categorie A	Categorie B	Categorie C
1.a Netto schuldquote zonder correctie doorgeleende gelden	< 90%	90 - 130%	> 130%
1.b Netto schuldquote met correctie doorgeleende gelden	< 90%	90 - 130%	> 130%
2. Solvabiliteitsratio	> 50%	20 - 50%	< 20%
3. Grondexploitatie	< 20%	20 - 35%	> 35%
4. Structurele exploitatieruimte	> 0,2%	0 - 0,2%	< 0%
5. Belastingcapaciteit	< 95%	95 - 105%	> 105%

Hierbij geldt dat Categorie A het minst risicovol is en Categorie C het meest. Daarbij is van belang dat de kengetallen vooral in samenhang met elkaar moeten worden beoordeeld.



## Duiding uitkomsten kengetallen

In de berekeningen van de kengetallen wordt er gebruik gemaakt van balansstanden. Voor de begroting 2025 is uitgegaan van balansstanden per 1-1 van het betreffende jaar. Voor de jaarrekening 2025 is gebruik gemaakt van de balansstanden per 31-12-2025. In de tabel zijn de kleuren gebruikt uit de tabel met signaleringswaarden.

Kengetallen	Rekening 2024	Begroting 2025	Rekening 2025
Netto schuldquote	27,21%	68,11%	28,02%
Netto schuldquote gecorrigeerd voor alle leningen	15,34%	56,89%	13,17%
Solvabiliteitsratio	44,91%	38,70%	45,78%
Grondexploitatie	0,78%	7,13%	0,84%
Structurele exploitatieruimte	3,00%	1,35%	5,37%
Belastingcapaciteit	115,86%	119,03%	115,09%



### **Netto schuldquote (gecorrigeerd voor alle leningen)**

$$\text{Netto schuldquote} = (68.880 - 37.125) / 113.320 \times 100\% = 28,02\%$$

$$\text{Netto schuldquote gecorrigeerd voor alle leningen} = (68.880 - 53.957) / 113.320 \times 100\% = 13,17\%$$

De netto schuldquote is flink lager dan bij de begroting 2025, maar in lijn met de rekening 2024. De belangrijkste oorzaak is dat er in 2025 sprake is geweest van een veel gunstigere cash flow dan verwacht en er hierdoor ook geen nieuwe leningen in 2025 zijn afgesloten. De verwachting blijft dat de schuldquote de komende jaren zal stijgen door het aantrekken van nieuwe leningen, die nodig zijn vanwege het investeringsprogramma.

### **Solvabiliteitsratio**

$$\text{Solvabiliteitsratio} = 73.058 / 159.590 \times 100\% = 45,78\%$$

De solvabiliteit is nog steeds goed mede door de positieve rekeningresultaten. Door de inzet van reserves zal de solvabiliteit de komende jaren waarschijnlijk dalen.

### **Grondexploitatie**

$$\text{Grondexploitatie} = 948 / 113.320 \times 100\% = 0,84\%$$

De grondexploitatie quote is licht toegenomen. Dit wordt veroorzaakt door de opbrengsten voor Werf aan den IJssel en de activering van lasten voor project KOAG-Driekamp. De prognoses en risico's van de grondexploitaties zijn in het MeerjarenPerspectief Grondexploitaties geanalyseerd en toegelicht.

### **Structurele exploitatieruimte**

$$\text{Structurele exploitatieruimte} = (104.921-98.836) / 113.320 \times 100\% = 5,37\%$$

Voor de jaarrekening in 2025 is de structurele exploitatieruimte opnieuw positief. De voornaamste oorzaak voor het positieve resultaat is dat er hogere ontvangsten zijn vanuit het gemeentefonds, bij de mei- en septembercirculaire. Daarnaast is het saldo van de incidentele lasten en baten een stuk lager dan bij de jaarrekening 2024.



## **Belastingcapaciteit**

$$\text{Belastingcapaciteit} = 1.144 / 994 \times 100\% = 115,09\%$$

Het kengetal belastingcapaciteit is in 2025 licht afgenomen. Dit wordt voornamelijk veroorzaakt door de beperkte ontwikkeling van de onroerende zaak belasting. Zie hiervoor in paragraaf A Lokale heffingen de lastendruk van verschillende situaties van huishoudens. De lokale lastendruk blijft echter onverminderd hoog en wordt vooral veroorzaakt door de afvalstoffen- en rioolheffing.

## **Conclusie kengetallen**

De samenhang en ontwikkeling van de kengetallen zeggen meer dan de absolute uitkomsten.

Het totaalbeeld van 2025 is dat de waarden van kengetallen ten opzichte van 2024 niet ingrijpend zijn gewijzigd. Ten opzichte van de begroting 2025 zijn de uitkomsten overwegend positiever. Dat komt vooral door financiële meevallers (algemene uitkering) en achterblijvende investeringen. Krimpen aan den IJssel heeft op basis van de kengetallen in deze jaarstukken een gezonde financiële positie, met lage schulden, positieve rekeningresultaten en voldoende reserves. Op de grondposities wordt relatief weinig risico gelopen. Daar staat tegenover dat belastingverhoging als middel om structurele tekorten verder terug te dringen maar zeer beperkt inzetbaar is.



## Paragraaf C Onderhoud kapitaalgoederen

### Inleiding

De gemeente Krimpen aan den IJssel beheert de openbare ruimte en gebouwen waarbinnen wordt gewoond, gewerkt en gerecreëerd. Hierdoor beschikt de gemeente over kapitaalgoederen zoals gebouwen, wegen, bruggen, hekwerken, riolering, openbare verlichting, speelvoorzieningen, water en groen. Al deze kapitaalgoederen dienen goed onderhouden te worden.

Hierbij spelen - naast de wettelijke eisen en verplichtingen - de volgende aspecten een rol: gebruik, levensduur en het leveren van bijdragen aan de programmadoelstellingen voor milieu, onderwijs, openbare ruimte en verkeer. Dit vergt beleidsvisies op het beheer van de kapitaalgoederen, planmatig en integraal beheer en onderhoud, een actuele meerjaren-onderhoudsplanning en een adequate vertaling van de financiële consequenties in toereikende budgetten en voorzieningen.

Het algemene beleid omtrent het onderhoudsniveau binnen de gemeente Krimpen aan den IJssel is sober maar doelmatig. Veiligheidsaspecten spelen hierbinnen een belangrijke rol. De benodigde middelen hiervoor waren op basis daarvan in de begroting opgenomen. Dit geldt zowel voor kleinschalig (dagelijks) onderhoud als het groot (vervangings)onderhoud. Naast veiligheid is ook duurzaamheid een belangrijk thema bij het onderhoud van de kapitaalgoederen.

Deze paragraaf geeft aan op welke wijze in 2025 de kapitaalgoederen onderhouden zijn. Dit heeft voornamelijk plaatsgevonden op basis van de volgende vastgestelde beleidskaders en beheersplannen:

Onderdeel	Beleids- of beheersplan	Jaar vaststelling	Looptijd t/m	Financieel vertaald in jaarrekening
Riolering	-Gemeentelijk Rioleringsprogramma (GRP)	2023	2027	ja
	-Basis Rioleringsplan + (BRP+), incl. stresstest wateroverlast	2019	2029	ja
Wegen	-Meerjarenplanning Beheer Openbare Ruimte	2025	2035	ja
	-Kwaliteitsplan Beheer Openbare Ruimte	2022	2031	ja
Groen	-Groenstructuurplan	2010		ja
	-Groenbeleid- en beheerplan	2020	2030	ja
Water	-Grondwaterzorgplan	2023	2027	ja
Bruggen	Beheerplan civiel kunstwerken	2024	2028	ja
Overige openbare ruimte	-Integraal beheerplan Krimpen aan den IJssel	2022	2026	ja
	-Speelruimtebeleidsplan	2017	2022	ja
Gebouwen en accommodaties	-Strategisch huisvestingsplan	2024		ja
	- Meerjaren onderhoudsplan (MJOP)	2023	2047	ja



## De kapitaalgoederen in de openbare ruimte

De kapitaalgoederen in de openbare ruimte bestaan uit wegen, riolering, watergangen, civiele kunstwerken (bruggen), groenvoorziening, speelvoorzieningen, hekwerken en openbare verlichting. Jaarlijks worden voor deze onderdelen van de kapitaalgoederen kredieten beschikbaar gesteld door de raad.

De overige investeringen worden vanaf moment van afronding (een jaar daaropvolgend) geactiveerd. De enige uitzondering hierop is de riolering. Deze lasten worden gedekt uit de voorziening riolering. In de loop van 2024 is het geactualiseerd beheerplan vastgesteld. In de meerjarenbegroting 2025-2028 is rekening gehouden met de daaruit voortvloeiende (kapitaal)lasten. Op basis van dit nieuwe beheerplan en de huidige manier van verwerken kunnen de afschrijvingslasten naar verwachting tot ± 2034 worden gedekt uit de reserve maatschappelijk nut buitenruimte. De afschrijvingslasten van investeringen van speelvoorzieningen komen daarentegen ten laste van programma 3 (Maatschappelijk domein).

## Riolering

De werkzaamheden op dit terrein zijn gebaseerd op het in december 2022 vastgestelde Gemeentelijk Rioleringsprogramma (GRP). Dit plan loopt tot en met 2027. De kaders van het GRP zijn leidend voor de investeringen op het gebied van de riolering en klimaatveranderingen. Het doel van het GRP is een duurzame bescherming van de volksgezondheid en handhaving van een goede leefomgeving. Een ander doel is voldoen aan de wettelijke eisen met efficiënt onderhoud en beheer van het afval-, hemel- en grondwater.

De uitvoering van het GRP hangt overigens nauw samen met het beheer van wegen, groen, openbare verlichting en bruggen. Waar mogelijk worden combinaties van uit te voeren werken gezocht, om de kosten en de overlast te beperken.

Gemeenten, waterschappen, provincies en het Rijk hebben gezamenlijk een Deltaprogramma opgesteld. Hierin is het document "Ruimtelijke Adaptatie" opgenomen. Dit document bevat maatregelen gericht op het beschermen van inwoners van Nederland tegen de gevolgen van klimatologische ontwikkelingen.



Het Deltaprogramma geeft de overheid de taak de uitvoering van ruimtelijke adaptatie te versnellen en daarmee actief aan de slag te gaan. Eén van de benoemde verplichtingen voor gemeenten is het uitvoeren van een 'stresstest klimaat'. De gemeente Krimpen aan den IJssel is hiermee al in 2018 aan de slag gegaan (door middel van een 'stresstest light'). Deze test werd in 2019 gevolgd door een verdiepende "stresstest wateroverlast". Inmiddels is ook bekend dat in Oud-Krimpen en Langeland klimaat- adaptieve maatregelen genomen moeten worden. De (financiële) gevolgen daarvan zijn aanzienlijk en (uiteraard) niet voorzien in de voorziening rioleringen. Vanaf 2019 is dan ook besloten om deze investeringen te activeren en de afschrijving ten laste te brengen van programma 2.

In 2021 heeft de gemeente een aanvraag ingediend bij het Rijk om in aanmerking te komen voor de Impulsregeling Klimaatadaptatie 2021-2027. Deze is toegekend en wordt nu ingezet voor de diverse projecten in Langeland, Oud-Krimpen en Boveneind. In samenwerking met Quawonen en het Hoogheemraadschap van Schieland en de Krimpenerwaard worden verdere plannen uitgewerkt om te komen tot een klimaatbestendige woonomgeving.

In 2025 is de regionale klimaatstresstest voor de regio Midden-Holland afgerond.

Areaalgegevens riolering	2025
Huisaansluitingen	13.243
Kolken	18.022 stuks
Vrijverval riolering (60% gemengd stelsel, 24% hemelwaterafvoer en 16% drainage)	211 km
Putten	6.470 stuks
Drukriolering/persleiding	13,35 km
Bergbezinkvoorzieningen (500m <sup>3</sup> )	1 stuks
Bergbezinkleidingen (150+200m <sup>3</sup> )	2 stuks
Gemalen	86 stuks
Pompunits	86 stuks



---

Monitoringskasten	16 meetpunten
Grondwaterpeilbuizen	65 meetpunten

---

## Wegen

De kaders waarbinnen het wegbeheer worden uitgevoerd zijn de CROW-richtlijnen en het integraal Kwaliteitsplan Openbare Ruimte. Dit beleidsplan geeft de kaders en normen aan die als input voor het beheer van wegen dienen.

De onderhoudsfrequenties worden bepaald door de huidige kwaliteit van de verhardingen, onderliggende funderingskwaliteit, plaatselijke omstandigheden en het gewenste onderhoudsniveau. Met de rapportage Monitoring Kwaliteit Openbare Ruimte controleren we dit. Ook geven we verdere invulling aan het Fietsstructuurplan en is de vastgestelde verkeers- en vervoersvisie mede bepalend bij de planvorming (Meerjarenplanning Beheer Openbare Ruimte). De investeringen in de wegen worden geactiveerd. Hierbij komen de afschrijvings- en rentelasten vanaf dat moment ten laste van programma 2 Ruimtelijk domein.

Areaalgegevens wegen	2025
Asfaltverharding	284.585 m2
Elementverharding (klinkerbestrating, trottoirs)	1.194.228 m2
Overige verharding, halfverharding en grasbetontegels	36.311 m2



## Openbare verlichting

Het onderhoud en de vervanging van de openbare verlichting zijn opgenomen in het hiervoor genoemde kwaliteitsplan. Hierbij is specifiek aandacht gegeven aan de wijze waarop het beheer plaats moet vinden. Naast de jaarlijkse budgetten voor onderhoud en vervanging ten laste van programma 2 Ruimtelijk domein, worden verlichtingsplannen tegelijkertijd met herstratingswerkzaamheden uitgevoerd en geactiveerd.

Daarnaast vindt vervanging plaats ten laste van de exploitatie. Hiervan is voornamelijk sprake vanwege de ouderdom, energiebesparing en wanneer remplaceren nodig is, terwijl op korte termijn voor dat gebied geen herstrattingen op de planning staan. Er is gekozen om deze min of meer jaarlijks terugkerende 'investeringen' rechtstreeks ten laste te brengen van de exploitatie en ze niet te activeren.

Areaalgegevens openbare verlichting		2025
Lichtmasten		8.106 stuks
Armaturen		8.178 stuks

## Verkeersregelinstallaties

De verkeersregelinstallaties (VRI's) zijn na de her-ingebruikname van de kruising inmiddels allemaal opnieuw aangesloten op de hoofdpst van de verkeersregelkamer van de gemeente Rotterdam. Hierdoor kan op afstand worden ingespeeld op verkeersaanbod en calamiteiten, met als doel een verbetering van de doorstroming. Alle VRI's rondom de kruising zijn vervangen c.q. vernieuwd.

Areaalgegevens verkeersregelinstallaties		2025
Kruising met verkeersregelinstallaties		4 stuks



## Groen

In de integrale beheerplannen voor de openbare ruimte is ook het groen opgenomen. Er worden tot op heden geen specifieke middelen vrijgemaakt om in het onderhoud van het openbaar groen te voorzien. Jaarlijks vindt onderhoud van het groen op contractbasis plaats ten laste van programma 2 Ruimtelijk domein en onderdelen van andere programma's zoals in het geval van de begraafplaatsen. Omvormingen van plantsoenen komen eveneens ten laste van programma 2.

Daarnaast vinden investeringen in het openbaar groen plaats bij reconstructies. Dekking daarvan vindt eveneens plaats door middel van activering en afschrijving.

Areaalgegevens groen		2025
Bomen		11.307 stuks
Heesterbeplanting		363.658 m <sup>2</sup>
Vaste planten		28.577 m <sup>2</sup>
Gras/gazon/kruidentvegetaties		694.243 m <sup>2</sup>

## Watergangen

De watergangen zijn verdeeld in primaire en secundaire watergangen. De primaire watergangen (de hoofdwatgangen) worden beheerd en onderhouden door het Hoogheemraadschap van Schieland en de Krimpenerwaard (HHSK) in samenwerking met de gemeente. De partijen houden zich aan een gezamenlijk contract. De secundaire watergangen (de sloten) worden beheerd door de gemeente of, in sommige gevallen, door particulieren. Het onderhoud van het openbare water binnen de gemeente vindt plaats aan de hand van het jaarlijkse baggerprogramma en komt deels ten laste van programma 2 Ruimtelijk domein. Daarnaast wordt gewerkt aan het Uitvoeringsprogramma Stedelijk Water, hierin is de meerjarige baggerplanning opgenomen. De beleidskaders vormen nog steeds onderdeel van de bestaande Stedelijk Watervisie voor de watergangen in de gemeente.



De jaarlijkse lasten voor baggerwerkzaamheden zijn opgenomen in de exploitatie. Voor het onderdeel Uitvoeringsprogramma Stedelijk Water is sprake van afschrijvingslasten, indien investeringen hiervoor hebben plaatsgevonden. De komende jaren zijn hiervoor investeringsbedragen opgenomen, zodat uitvoering gegeven kan worden aan het Stedelijk Waterplan.

Areaalgegevens watergangen		2025
Hoofd watergangen	277.139 m <sup>2</sup> (34 ha)	
overige watergangen	301.929 m <sup>2</sup> (40 ha)	

### Speelvoorzieningen

Op basis van het beheersysteem worden alle speeltoestellen binnen de gemeente door middel van periodieke keuringen geïnspecteerd. De resultaten worden in logboeken verwerkt en bijgehouden. Een onafhankelijke partij voert de jaarlijks verplichte keuring van de toestellen uit. Preventief onderhoud en kleine reparaties worden door de eigen buitendienst uitgevoerd.

Daarnaast is het speelruimtebeleidsplan in 2018 geactualiseerd en is er een uitvoeringsprogramma speelruimte 2019-2022 opgesteld. De financiële gevolgen daarvan zijn opgenomen in de begroting als afschrijvingslast. Dit betreft de lasten voor vervanging van de bestaande speelplaatsen, alsmede voor eventuele impulsen op dit terrein. Naar verwachting wordt het uitvoeringsprogramma in 2026 afgerond.

Areaalgegevens speelvoorzieningen		2025
Speeltoestellen (exclusief 136 ondergronden)	438 stuks	
Speellocaties	116 stuks	



## Civiele kunstwerken (bruggen)

De gemeente Krimpen aan den IJssel heeft een aanzienlijk aantal bruggen, waarvoor onderhoud nodig is. Dat kan zowel gaan om dagelijks onderhoud, als om groot onderhoud in de zin van vervanging/renovatie van de brug. In 2024 is het Beleidsplan civiele kunstwerken geactualiseerd en is met de (afschrijving) lasten als gevolg van investeringen uit dit plan rekening gehouden.

Naast onderstaande areaalgegevens van de bruggen zijn er nog 14 bruggen in de gemeente die in beheer en onderhoud zijn bij het Hoogheemraadschap van Schieland en de Krimpenerwaard.

De gemeente Krimpen beheert 125 duikers. In de primaire (hoofd)watergangen liggen 46 duikers. De totale lengte is circa 3,3 kilometer. De gemeente is verantwoordelijk voor het beheer en onderhoud van deze duikers. De vervanging en reconstructiekosten van de duikers zijn opgenomen in de integrale meerjarenplanning openbare ruimte. In 2023 is het Beleidsplan duikers geactualiseerd.

Areaalgegevens civiele kunstwerken (bruggen en duikers)	2025
Fiets/voetgangersbruggen	89 stuks
Verkeersbruggen	43 stuks
Oversteek (plank)	4 stuks
Vlonder/steiger (hout)	4 stuks
Betonnen/pvc/hdpe duikers	115 stuks
Tunnels	1 stuks

## De volgende werken zijn in 2025 uitgevoerd:

Dit overzicht betreft de investeringen maatschappelijk nut in de buitenruimte en betreffen gereed gekomen projecten. De investeringen op het gebied van herstraten en klimaat-adaptieve maatregelen riolering worden geactiveerd en ten laste gebracht van programma 2. De “reguliere” rioleringswerkzaamheden komen ten laste van de voorziening.



Financiële kaders openbare ruimte	Totaal	activ. herstr.	activ. riol.	tlv voorz riolering
	2025			
Herstratingsproject Boveneind	5.260	3.003	828	1.429
Vervanging balustrade en leun aanbrug Algerabrug	42	42		
Algerabrug slijtlaag wisselstrook	56	56		
<b>Totaal</b>	<b>5.358</b>	<b>3.101</b>	<b>828</b>	<b>1.429</b>

## Het kapitaalgoed gebouwen

De gemeente Krimpen aan den IJssel bezit gebouwen die deels bedrijfsmatig en deels functioneel beheerd worden. Hierbij valt te denken aan onder andere het raadhuis, het gebouw aan de Stormsweg en de Van Utrechtweg, sporthallen, gymlokalen, peuterspeelzalen en de kerktoren. Deze gebouwen beheert en onderhoudt de gemeente aan de hand van een meerjarenonderhoudsplan (MJOP). Het bedrag dat per jaar gemiddeld nodig is voor de uitvoering van dit MJOP (planmatig onderhoud) wordt jaarlijks gestort in de voorziening "onderhoud kapitaalgoederen".

In tegenstelling tot de investeringen in de openbare ruimte worden de onderhoudslasten van deze gebouwen gewoon ten laste gebracht van de genoemde voorziening. De gemeente is economisch eigenaar (heeft het economisch claimrecht) van alle schoolgebouwen voor primair en voortgezet onderwijs. De verantwoordelijkheid voor het (planmatig) onderhoud voor zowel primair als voortgezet onderwijs ligt bij de schoolbesturen.

Bij de opzet van het (planmatig) onderhoud van de gemeentelijke gebouwen wordt uitgegaan van sober en doelmatig onderhoud. Hierbij is het uitgangspunt dat de gebouwen technisch in orde zijn en voldoen aan de eisen van veiligheid.

Samenvattend kan worden vastgesteld dat het onderhoud van de gebouwen is te splitsen in dagelijks onderhoud en planmatig onderhoud. Waarbij de eerste rechtstreeks ten laste van de exploitatie is gekomen en het planmatig onderhoud via de voorzieningen is gelopen. Over de werkzaamheden die vallen onder het planmatig onderhoud zijn afspraken gemaakt. Levensduur verlengende maatregelen (renovaties, functieverbeteringen of (ver)nieuwbouw) vallen daar niet onder. Ook maatregelen in het kader van de duurzaamheid vallen hier niet onder. In voorkomende gevallen denken we tijdig na over het al dan niet verder exploiteren van de accommodatie.



---

Gebouwonderhoud eigen beheer	27 stuks
Gebouwonderhoud externe exploitant	8 stuks
Gebouwonderhoud schoolbesturen	14 stuks

---

### Voorziening OK-gebouwen en rioleringen

Verloop van de voorziening OK-gebouwen en de voorziening rioleringen:

Voorziening gebouwen en riolering	voorziening OK-gebouwen	voorziening rioleringen
Stand 1 januari 2025	1.963	6.483
Storting tlv exploitatie	851	1.870
Investeringen 2025	-580	-1.273
Stand 1 januari 2026	2.234	7.080

## Paragraaf D Financiering

### Inleiding

De paragraaf financiering is bedoeld voor transparantie van de treasuryfunctie (financiering) van decentrale overheden. In deze paragraaf zetten we zo duidelijk mogelijk de plannen, feiten en visie over de financiering op een rij.

De Wet Financiering Decentrale Overheden (wet FIDO) schept een duidelijk kader voor de treasuryfunctie, levert een bijdrage aan de kredietwaardigheid van de openbare lichamen en bevordert de transparantie van de treasuryfunctie. Deze wet introduceert twee instrumenten op het gebied van de treasuryfunctie:

1. Het treasurystatuut
2. De financieringsparagraaf

In het treasurystatuut zijn de doelstellingen van het treasurybeleid opgenomen. Het tweede instrument, de financieringsparagraaf, heeft als doel inzicht te geven in de algemene interne en externe ontwikkelingen die van belang zijn voor de treasury. Ook moet het inzicht geven in de concrete plannen op het gebied van risicobeheer, financieringspositie en leningen- en uitzettingenportefeuille.

In 2025 is een nieuw treasurystatuut vastgesteld door de gemeenteraad. In het statuut zijn de kaders uitgebreid om risico's te beperken/beheersen. Tevens is er een verbeterde juridische vormgeving van het statuut geïmplementeerd.

### Risicobeheersing

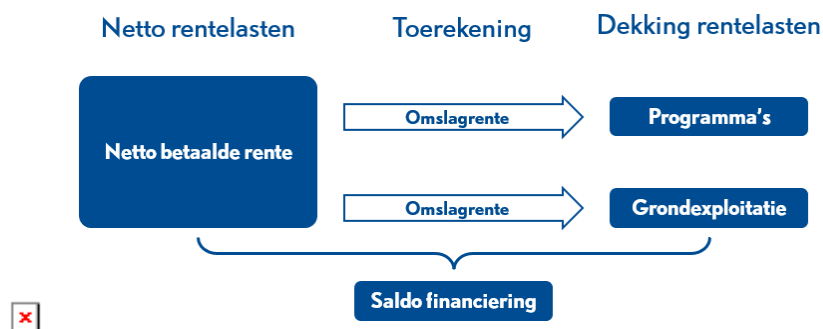
Risicobeheersing is een belangrijk onderdeel van de Wet FIDO. Voor onze gemeente gaat het daarbij met name om het renterisico en het kredietrisico. De behoefte aan risicobeheersing is toegenomen door de toename van voorgenomen en recent uitgevoerde grote investeringen. Ook de oplopende rente is een risico. Daarnaast is er een intern liquiditeitsrisico. Dat is het risico dat relevante informatie niet tijdig of volledig beschikbaar is voor de treasuryfunctie. Langs diverse lijnen wordt gewerkt aan verbetering van het inzicht.

### Rentevisie en rentekosten

De grote algemene banken houden de ontwikkelingen op de geld- en kapitaalmarkt nauwlettend in de gaten. Als gemeente laten we ons informeren over de verwachte renteontwikkeling.

### Rentetoerekening

Conform het besluit begroting en verantwoording (BBV) is toerekening van rentelasten aan de programma's verplicht. Hieronder wordt schematisch het renteresultaat weergegeven:



Vanaf 2025 wordt op basis van de BBV-notitie grondbeleid de rente-omslag (zie hierna) ook voor de bouwgrondexploitaties gebruikt.



Het zogenaamde rente-omslagpercentage wordt gebruikt om tot een verdeling van de (resterende) rente over de programma's te komen. Het saldo van rentelasten en baten wordt daarvoor gedeeld op het totaal van de vaste activa. De uitkomst mag binnen een bandbreedte van 0,5% worden afgerond. Hiermee wordt een jaarlijkse wijziging van het percentage voorkomen. Bij de begroting 2025 is het percentage vastgesteld op 1%. Dit percentage wordt berekend over de boekwaarden van de activa en verantwoord op de programma's waar deze activa onderdeel van uitmaken.

In de begrotingswijziging van december is de omslagrente opnieuw berekend voor 2025. De uitkomst hiervan viel niet binnen de bandbreedte van 0,5%. Daarom is de raming in de begroting 2025 aangepast naar een omslagrente van 0,5%. De ontvangen rentebaten uit schatkistbankieren waren veel hoger dan verwacht. Dit wordt veroorzaakt door een relatief hoge rente in combinatie met een gunstiger verloop van het liquiditeitsaldo dan waarmee bij het opstellen van de begroting 2025 rekening werd gehouden. Ook hebben we geen nieuwe lening hoeven af te sluiten. Hierdoor hebben we alleen de rentelasten van bestaande leningen overgehouden.

De berekende omslagrente op basis van de jaarrekening 2025 bedraagt 0,51%. De uitkomst valt binnen de bandbreedte van 0,5%.

Hieronder het renteschema dat behoort bij deze berekening.

Renteschema 2025	Begroting 2025	Rekening 2025
Externe rentelasten over korte en lange financiering	1.157	1.161
Externe rentebaten	-/- 461	-/- 522
<b>Totaal door te rekenen externe rente</b>	<b>695</b>	<b>639</b>
Rente die aan grexen moet worden doorberekend	-/- 12	-/- 12
Rente die wordt doorberekend ogv projectfinanciering	-/-	-/-
<b>Saldo door te rekenen externe rente</b>	<b>683</b>	<b>626</b>
Werkelijk aan taakvelden toegerekende rente	-/- 497	-/- 497
<b>Renteresultaat op taakveld treasury</b>	<b>186</b>	<b>130</b>

## Renterisico

De Wet FIDO verplicht de kasgeldlimiet en de renterisiconorm in beeld te brengen. De provincie gebruikt deze bij het uitoefenen van haar toezichthoudende functie. De kasgeldlimiet betreft het renterisico van de vlottende schuld, terwijl de renterisiconorm het renterisico van de langlopende schuld betreft.



De wettelijk vastgestelde renterisiconorm houdt in, dat de jaarlijks verplichte aflossingen en de renteherzieningen niet meer mogen bedragen dan 20% van het begrotingstotaal.

Renterisiconorm	2025
1. Renteherziening op vaste schuld o/g	
2. Te betalen aflossingen	3.050
3. Renterisico op vaste schuld (1+ 2)	3.050
<b>Berekening rente risiconorm</b>	
4. Begrotingstotaal (excl. reservemutaties)	105.878
5. Percentage regeling	20%
<b>Toets renterisiconorm</b>	
6. Renterisiconorm (4 * 5)	21.176
7. Renterisico op vaste schuld (1+ 2)	3.050
<b>Ruimte onder rente risiconorm (6 - 7)</b>	<b>18.125</b>

### Kasgeldlimiet

Voor het bepalen van de liquiditeitspositie - dit is de mate waarin op korte termijn aan de opeisbare verplichtingen kan worden voldaan - is de zogenaamde kasgeldlimiet belangrijk. Dit is het bedrag dat maximaal als kasgeld mag worden opgenomen. Dit bedrag wordt berekend door middel van een door het ministerie van Financiën vastgesteld percentage, vermenigvuldigd met het totaal van de jaarbegroting van de gemeente bij aanvang van het jaar.



Kasgeldlimiet	2025
<b>Omvang begrotingstotaal (lasten) per 1 januari 2024</b>	<b>105.878</b>
<b>Toegestane kasgeldlimiet</b>	
- in procenten van de grondslag	8,5%
- in bedrag	9.000
<b>Omvang vlottende korte schuld (+/+)</b>	
Opgenomen gelden < 1 jaar	
Schuld in rekening courant	
Gestorte gelden door derden < 1 jaar	44
Overige geldleningen niet zijnde vaste schuld	
<b>Vlottende middelen (-/-)</b>	
Contante gelden	13
Tegoeden in rekening courant	2
Overige uitstaande gelden <1 jaar	18.504
<b>Toets kasgeldlimiet</b>	
Totaal netto vlottende schuld	-18.475
Toegestane kasgeldlimiet	9.000
<b>Ruimte (+) / overschrijding (-)</b>	<b>27.475</b>

## Kredietrisico

Naast het renterisico loopt de gemeente ook nog risico bij het zelf verstrekken van gelden. Afhankelijk van het type instelling kan een zeker risico worden bepaald.

In de onderstaande tabel zijn de verstrekte gelden gegroepeerd naar de onderscheiden risicogroepen.

Kredietrisico op verstrekte gelden	Met/zonder (hyp.) zekerheid	Restant Schuld per 1-1-2025	%
Woningcorporaties met garantie WSW	Met (50%)	83	1%
Hypotheekverstrekkingen aan ambtenaren	Met	6.590	51%
Overige toegestane instellingen volgens treasury statuut	Zonder	6.175	48%
<b>Totaal</b>		<b>12.847</b>	<b>100%</b>



## Financieringspositie

De financiering van de gemeentelijke activiteiten vindt plaats op basis van 'totaal financiering'. Dit betekent dat we op basis van de liquiditeitspositie bepalen of leningen moeten worden aangetrokken. Projectfinanciering passen we dan ook in principe niet toe.

### Leningenportefeuille

De volgende tabel geeft inzicht in de samenstelling, de grootte en de rentegevoeligheid van de opgenomen leningen.

Mutaties in leningenportefeuille	Bedrag	Gemiddelde rente
Stand per 1 januari 2025	55.743	2,23%
Nieuwe leningen		
Reguliere aflossingen	-3.050	
Vervroegde aflossingen		
Stand per 31 december 2025	52.693	2,21%

## Uitzetten en aantrekken

De verplichting tot schatkistbankieren beperkt de mogelijkheden om overtollige liquide middelen uit te zetten. Voor 2025 bedraagt de drempel 2% van het begrotingstotaal met een ondergrens van € 1 miljoen.

De gemeente maakt gebruik van zero-balancing. Dit betekent dat het saldo op de bankrekening bij de BNG aan het eind van de dag automatisch wordt afgeroomd of aangevuld tot nul.

## Paragraaf E Bedrijfsvoering

### Inleiding

De bedrijfsvoering is ondersteunend aan en mede bepalend voor de kwaliteit van het primaire proces en de realisatie van de beoogde maatschappelijke effecten. De interne organisatie staat volledig ten dienste aan het primaire proces. Dit betekent dat de kwaliteit en omvang van de gemeentelijke organisatie van grote invloed is op het behalen van de gewenste effecten.



## Organisatie

### **Organisatie van de toekomst**

Onze ambtelijke organisatie werkt in een continu veranderende omgeving. We willen flexibel en wendbaar zijn, zodat we effectief kunnen inspelen op veranderende gemeentelijke taken en technologische ontwikkelingen. Dit doen wij door de organisatie continu te ontwikkelen.

Na het vaststellen van onze missie en visie in 2024 hebben we in 2025 de volgende stap gezet: heldere doelen en resultaten. De speelruimte en spelregels voor teams rondom middelenadvies zijn beschreven en vastgesteld. Daarmee is duidelijkheid ontstaan over de verantwoordelijkheden van teams en collega's over de ondersteuning die zij krijgen op het gebied van Informatiehuishouding, Juridische Zaken, Financiën, Communicatie en Mens & Organisatie.

In 2025 zijn alle collega's geplaatst in een functie uit het nieuwe functieboek (2024). Deze plaatsing vormde tevens het startsein om, samen met de programmamanagers, het programmamanagement vorm te geven en door te ontwikkelen. Zo zijn er intervisiemomenten tussen programmamanagers en directeuren voor een eenduidige werkwijze. Dit sluit aan bij het project 'opdrachtgericht werken', dat eveneens in 2025 is gestart.

Iedere collega werkt in een thuisteam. De teams voerden in 2025 kompasgesprekken met de verbindend directeur, waarin zij onder meer de teamplannen voor 2026 opstellen. Deze gesprekken worden ook in 2026 gevoerd om te bespreken hoe het gaat, welke doelstellingen en resultaten teams hebben en behalen en om vooruit te kijken. Daarbij gaan we uit van het principe dat teams opereren in een open netwerk, in verbinding met de samenleving en verbindend leiders hebben ter ondersteuning.

### **De mens centraal**

Zowel in ons werk voor de samenleving als binnen onze organisatie hechten we waarde aan het welzijn van mensen. We geloven dat wanneer medewerkers zich goed voelen, ze beter in staat zijn om bij te dragen aan de gemeenschap. Daarom zetten we in op een werkomgeving waar medewerkers vrijheid hebben hun talenten optimaal in te zetten. Waar vertrouwen en verantwoordelijkheid centraal staan. In 2025 hebben we een groot bevlogenheidsonderzoek uitgevoerd en de uitkomsten geanalyseerd. De uitkomsten worden vertaald naar de strategische agenda van de organisatie. In 2025 nam de directie deel aan een leiderschapstraject met verschillende gemeenten. De ontwikkeling van leiderschap binnen onze organisatie krijgt in 2026 een vervolg. Daarnaast stimuleren we persoonlijke ontwikkeling door middel van ons opleidingsbudget, dat is berekend op 1,5% van de loonsom.



Het aantrekken en behouden van nieuwe collega's blijft een uitdaging in de huidige arbeidsmarkt. Binnen de gemeentelijke overheid is de krapte structureel en wordt deze versterkt door vergrijzing en een groeiende vraag naar specialistische expertise. Vooral functies binnen Financiën, en handhaving, blijven in 2026 moeilijk te vervullen. Deze trend sluit aan bij landelijke ontwikkelingen waarin gemeenten grote tekorten ervaren binnen deze functies.

In 2025 zijn 27 nieuwe medewerkers bij ons gestart. Het aantal collega's dat de organisatie heeft verlaten, bedraagt 23, wat in lijn ligt met de ontwikkeling van de afgelopen jaren waarin in- en uitstroom elkaar grotendeels in balans houden.

We zien tegelijkertijd net als afgelopen jaar een verjonging van het personeel in onze gemeente. 14 nieuwe collega's zijn onder de 35 jaar. Deze verjonging draagt bij aan een frisse dynamiek binnen de organisatie, maar vraagt ook om blijvende focus op onboarding, begeleiding en ontwikkelmogelijkheden.

### **Omvang organisatie**

In 2025 is onze totale formatie stabiel gebleven ten opzichte van 2024. De formatie is 178,34 fte, inclusief de griffie. Op 31 december 2025 hadden we 197 medewerkers in dienst, 1 collega minder dan het jaar daarvoor. Het percentage vrouwen is 64.5% in onze organisatie, dat is een hoger percentage dan in de sector.

### **Huisvesting**

In 2025 zijn diverse verbeteringen doorgevoerd in de vergaderfaciliteiten. De vergaderruimtes op de begane grond zijn gemoderniseerd met een vernieuwd interieur. Daarnaast is een extra vergaderruimte gerealiseerd naast de Haven. De technische installaties van de raadzaal zijn volledig vernieuwd en de oplevering vindt begin 2026 plaats.



## ICT

De taken op het gebied van ICT zijn volledig uitbesteed aan GR IJSSELgemeenten. Daartoe is een dienstverleningsovereenkomst gesloten met afspraken over:

- de aanschaf en levering van ICT-infrastructuur, vaktoepassingen, telefonie en audiovisuele apparatuur;
- de diensten van de servicedesk;
- wijzigingsverzoeken;
- systeem- en applicatiebeheer;
- adviesdiensten;
- diensten voor de gemeentelijke crisisorganisatie;
- bedrijfskritische problemen;
- informatieveiligheid (CISO).

De beleidsmatige kant van de informatievoorziening en informatiemanagement ligt bij de gemeente zelf.

### Informatiebeheer/archief

#### **Pre-depot**

In 2025 zijn de raads, college, presidium en commissievergaderingen over de periode 2014-2018 verwerkt in het pre-depot.

Ook zijn de bouwdoosiers over de periode tot en met 2010 verwerkt in het pre-depot.

#### **Website-archivering**

In samenwerking met het Streekarchief Midden-Holland is de archivering van gemeentelijke websites geïntensiveerd.

Op dit moment archiveren wij zes websites op het platform: [Webarchief Streekarchief Midden-Holland](#)

#### **Reductie papieren archief**

Het papieren archief in het gemeentehuis en bij de externe archiefbewaarpplaats Karmac is afgenomen.

Dit door het digitaliseren van ons archief in het gemeentehuis en het vernietigen van archief bij Karmac.

#### **Doorontwikkeling archiefbeheer**

Het aantal applicaties waarbij archieffunctionaliteit ingezet kan worden is toegenomen..

Dit is belangrijk om ervoor te zorgen dat informatie bewaard blijft zolang dit is toegestaan conform de Selectielijst.



## Informatieveiligheid en privacy

### **Informatiebeveiliging: Versterking van Digitale Weerbaarheid.**

In 2025 heeft de gemeente cruciale stappen gezet om de digitale infrastructuur en weerbaarheid te versterken. In een hybride werkomgeving is de veiligheid van medewerker identiteiten de belangrijkste verdedigingslinie geworden.

Conform de landelijke trends en dreigingsbeelden is de transitie naar een Zero Trust-architectuur voortgezet. Een kernonderdeel hiervan is de strikte koppeling tussen identiteit en apparatuur. Toegang tot gemeentelijke systemen wordt uitsluitend nog verleend via door de werkgever beheerde en beveiligde hardware. Door deze opzet verplicht te stellen, minimaliseren we het risico dat gecompromitteerde privé-apparaten of gestolen inloggegevens toegang bieden tot onze vitale data.

Naast technische maatregelen wordt nog steeds geïnvesteerd in de 'menselijke firewall'. Door een aanzienlijke instroom van nieuwe collega's lag de focus dit jaar op een intensief awareness-programma. Nieuwe medewerkers worden vanaf de eerste dag meegenomen in onze veiligheidscultuur. Dit zorgt ervoor dat veilig werken — van het herkennen van phishing tot zorgvuldig datagebruik — een integraal onderdeel is van de dagelijkse praktijk, ongeacht de ervaring of functie van de medewerker.

### **Privacy**

#### **DPIA's**

Om onze processen blijvend te controleren op de naleving van de AVG is in oktober 2025 externe ondersteuning ingeschakeld voor zeven DPIA's.

Dit traject is gestart in het vierde kwartaal van 2025 en loopt door tot juni 2026.

Hiermee borgen we dat risicovolle verwerkingen zorgvuldig worden beoordeeld en waar nodig aanvullende maatregelen worden getroffen.

#### **Verwerkingsregister**

Het verwerkingsregister is in 2025 verder uitgebreid en geactualiseerd.

Inmiddels zijn circa 140 processen opgenomen in de applicatie Publiosia.

Hiermee ontstaat inzicht in welke gegevens we verwerken en met welk doel.

#### **Inwonersrechten (AVG-verzoeken)**

In 2025 zijn burgers actief ondersteund bij het uitoefenen van hun privacyrechten.

Er zijn vijf verzoeken tot inzage afgehandeld en twee verzoeken tot verwijdering.



### **Bewustwording en ondersteuning**

Binnen de organisatie is blijvend aandacht besteed aan bewustwording rond privacy en informatiebeveiliging.

Dit in samenwerking met de privacy-contactpersonen. De uitvoering van DPIA's en de berichtgeving in de landelijke media versterkt dit effect.

Daarnaast worden teams ondersteund/geadviseerd bij nieuwe projecten, aanbestedingen en interne procesverbeteringen.

### **Werving privacy officer**

Eind 2025 is de werving gestart voor de functie van privacy officer.

Met deze uitbreiding willen wij de uitvoering en borging van de AVG verder versterken.

De privacy officer gaat een belangrijke rol spelen in het actueel houden van het verwerkingenregister, het uitvoeren van DPIA's en het ondersteunen van teams bij de juiste toepassing van privacyregels.

### **Inkoop**

In 2025 zijn de aanbestedingen en contractverlengingen rechtmatig en volgens de interne procedures doorlopen en lag de focus op interne dossiervorming bij de afdeling Inkoop. Bovendien wordt de Gids Proportionaliteit (naast de wet- en regelgeving) aangehouden als houvast en richtlijn, bij afwijkingen van het eigen inkoopbeleid zijn uitsluitend toegepast na gemotiveerde onderbouwing en goedkeuring vanuit het college. Daarnaast is gewerkt aan het verder professionaliseren van inkoopfunctie, middels de inzet van twee ingehuurde medewerkers.

Voor het komende jaar ligt de focus op verdere professionalisering van inkoop, waaronder verbetering van spend-analyses, contractbewaking en verdere standaardisatie van processen.

### **Rechtmatigheid**

Het juridische begrip rechtmatigheid heeft betrekking op alle geldende wetten en regels. Rechtmatigheid is dan het handelen in overeenstemming met alle wetten en regels. Het begrip rechtmatigheid in het kader van de rechtmatigheidsverantwoording is een minder omvattend begrip. Bij rechtmatigheid in het kader van de rechtmatigheidsverantwoording bestaat er een duidelijke relatie met het financiële beheer. Er moet immers worden verantwoord dat baten, lasten en balansmutaties rechtmatig tot stand zijn gekomen. Het gaat om de financiële beheershandelingen.

De beoordeling van de rechtmatigheid gebeurt op basis van drie criteria.



- Het begrotingscriterium: Dit criterium betreft het budgetrecht van de raad. Beoordeeld wordt of de door de raad beschikbaar gestelde middelen per beleidsthema en voor investeringen zijn overschreden.
- Het voorwaardecriterium: Dit betreft de controle op afwijkingen van relevante wet- en regelgeving, zoals door de raad vastgesteld in het normenkader.
- Het M&O-criterium (Misbruik en Oneigenlijk gebruik): *Onder misbruik wordt verstaan:* Het opzettelijk niet, niet tijdig, onjuist of onvolledig verstrekken van gegevens met als doel ten onrechte overheidssubsidies of -uitkeringen te verkrijgen of niet dan wel een te laag bedrag aan heffingen aan de overheid te betalen. *Onder oneigenlijk gebruik wordt verstaan:* Het door het aangaan van rechtshandelingen, al dan niet gecombineerd met feitelijke handelingen, verkrijgen van overheidsbijdragen of het niet dan wel tot een te laag bedrag betalen van heffingen aan de overheid, in overeenstemming met de bewoordingen van de regelgeving maar in strijd met het doel en de strekking daarvan.

Vanaf het boekjaar 2023 legt het college van burgemeester en wethouders in de jaarstukken verantwoording af over de rechtmatigheid. De bepaling van de verantwoordingsgrens is voorbehouden aan de gemeenteraad en is 17 december 2025 vastgesteld in de financiële verordening op 2% van de totale lasten exclusief reservemutaties.



Sinds de invoering van de rechtmatigheidsverantwoording hebben diverse veranderingen plaatsgevonden in de manier van verantwoorden. Onder andere deze veranderingen hebben als gevolg dat de verantwoordingsgrens sneller wordt overschreden dan voor de rechtmatigheidsverantwoording door het college. De twee veranderingen die het meest impact hebben zijn: fouten en onduidelijkheden moeten worden opgeteld, terwijl dit in het verleden los van elkaar werd getoetst aan de verantwoordingsgrens. Daarnaast telde in het verleden enkel de netto-onrechtmatigheden (totaal aan onrechtmatigheden minus de acceptabele onrechtmatigheden) mee in het oordeel van de accountant. Deze onrechtmatigheden moeten nu bruto (totaal aan onrechtmatigheden incl. de acceptabele onrechtmatigheden) worden verantwoord. Voor een verdere toelichting op de bruto- en netto-begrotingsrechtmatigheden, zie het onderdeel Begrotingsrechtmatigheid onder de Baten en lasten.

Op basis van de werkwijze uit het verleden (netto onrechtmatigheden als fout en fouten en onduidelijkheden apart van elkaar verantwoord) zouden wij komen op een verantwoording met 0,64% aan rechtmatigheidsfouten en 6,21% aan rechtmatigheidsonduidelijkheden. Met de huidige manier van verantwoorden (bruto onrechtmatigheden als fout en fouten en onduidelijkheden opgeteld verantwoord) betreft dit 8,93% aan rechtmatigheidsafwijkingen.

De verantwoording door het college vindt plaats in een verplicht model, dat in de jaarstukken is opgenomen onder de baten en lasten verantwoording. De toelichting daarop, inclusief acties om tot verbetering te komen, worden hieronder toegelicht. De toelichting bevat in ieder geval de volgende onderdelen:

- een toelichting op alle afwijkingen in rechtmatigheid voor zover deze de rapportagegrens (€ 100.000) overschrijden;
- welke maatregelen zijn/worden genomen om deze afwijkingen in de toekomst te voorkomen;
- een overzicht van en toelichting op niet-financiële onrechtmatigheden;
- rapportage van het veelvuldig niet naleven van normen uit de gids proportionaliteit en/of slechte documentatie of naleving hiervan;
- geconstateerde fraude door eigen medewerkers.



### **Afwijking in de rechtmatigheid, groter dan € 100.000**

Uit de interne audits zijn fouten geconstateerd m.b.t. het voorwaarden criterium op het gebied van Europese aanbestedingen. Uit de zogenaamde spendanalyse op inkopen is gebleken dat in totaal voor een bedrag van € 718.000 niet rechtmatig is ingekocht. Voor deze rechtmatigheidsfouten zijn inmiddels acties uitgezet om deze zo snel als mogelijk rechtmatig aan te besteden.

Begin 2025 werden we, door een constatering van de interne controle, geconfronteerd met een ingewikkelde casus over de rechtmatigheid van aanbestedingen van werken in de openbare ruimte, waarbij de opvattingen soms ver uiteenliepen. Dit leidde uiteindelijk, na drievoudig juridisch advies, tot een onduidelijkheid in de jaarrekening 2024. Omdat het langlopende opdrachten betreft is in 2025 sprake van doorwerking. Het bedrag van deze onduidelijkheid betreft € 7.103.000. In dit bedrag zijn de uitgaven van zowel 2025 als verwachte uitgaven ná 2025 opgenomen. Hiermee worden deze afwijkingen volledig in 2025 verantwoord voor zover toegestaan op basis van de Kadernota Rechtmatigheid 2025 van de Commissie BBV van september 2025. Verandering in regelgeving maakt dat hierdoor in 2025 de tolerantie voor rechtmatigheid wordt overschreden. Dit lijkt een signaal voor verminderd in control zijn op de rechtmatigheid. Met betrekking tot deze werken is het aanpassen van de werkwijze in een afrondende fase, zodat toekomstige aanbestedingen rechtmatig verlopen. Achter de op het oog vervelende consequentie voor de jaarrekening 2025 zit met andere woorden een verhaal van constateren, analyseren, afstemmen en verbeteringen doorvoeren. Een casus waardoor veel inzichten zijn verkregen en die tot verbeteringen heeft geleid, zonder dat de kern van onze werkwijze verkeerd bleek te zijn.

In de verschillenanalyse (onder de baten en lasten) zijn begrotingsonrechtmatigheden opgenomen ter waarde van € 1.870.750 bruto en € 13.000 netto. De uitleg over deze onrechtmatigheden is opgenomen in het onderdeel Begrotingsrechtmatigheid onder de Baten en lasten. Om deze begrotingsonrechtmatigheden volgend jaar te voorkomen, wordt deze informatie gedeeld met de (budget)verantwoordelijken. Hiermee hopen wij dit tijdig te constateren en te informeren d.m.v. een begrotingswijziging. Daarnaast wordt bij het wijzigingen in de begroting opgelet dat er ook geraamd wordt als baten en lasten tegen elkaar wegvallen. Hiermee hopen wij de bruto onrechtmatigheden te laten afnemen.

Vanuit de toetsing op het M&O-criterium zijn er geen bevindingen.

### **Niet-financiële onrechtmatigheden**

Over 2025 zijn er geen niet-financiële onrechtmatigheden te melden.

### **Fraude eigen medewerkers**

Er is in 2025 geen fraude door eigen medewerkers geconstateerd.



## Frauderisicobeheersing

In 2024 is het fraudeprotocol vastgesteld door het college. Samen met de bijbehorende frauderisicoanalyse zijn hiermee de kaders en documenten rondom frauderisicobeheersing compleet en geactualiseerd. De frauderisicoanalyse is in 2025 geactualiseerd als onderdeel van de interne controle en waar nodig zijn hieruit adviezen uitgezet voor de organisatie.

## Paragraaf F Verbonden partijen

### Inleiding

Onder de verbonden partijen van de gemeente Krimpen aan den IJssel vallen gemeenschappelijke regelingen en (privaatrechtelijke) deelnemingen. In deze paragraaf wordt eerst ingegaan op de gemeenschappelijke regelingen en vervolgens op de deelnemingen.

### Gemeenschappelijke regelingen

Deelname aan een gemeenschappelijke regeling is een manier om een gemeentelijk doel effectiever te bereiken in een 'dynamisch' speelveld van steeds meer samenwerkende (lagere) overheden. In het algemeen gaat de gemeente een relatie met een gemeenschappelijke regeling aan, omdat zij verwacht dat de gemeenschappelijke regeling dezelfde activiteiten effectiever en beter kan uitvoeren. Daarnaast worden risico's gespreid en gedeeld met andere deelnemers én ontstaat er een kwaliteitsvoordeel als de gemeenschappelijke regeling kennis in huis heeft die de gemeente zelf niet (meer) heeft. Ook ontstaat er vaak grotere effectiviteit en bestuurlijke slagkracht, waardoor nieuwe activiteiten sneller kunnen worden gerealiseerd. Tegelijkertijd kiest de gemeente er bij gemeenschappelijke regelingen bewust voor om zelf invloed te houden, omdat deze activiteiten te kwetsbaar zijn om volledig uit te besteden.

Op basis van deze uitgangspunten is een afwegingskader opgesteld voor het al dan niet aangaan van samenwerking met nieuwe gemeenschappelijke regelingen. Het afwegingskader dient als beleidslijn, wanneer de vraag speelt of de gemeente een nieuwe financiële en bestuurlijke relatie aan zou moeten gaan of niet. Dit kader vormt een handreiking waarin het gemeentelijk beleid voor gemeenschappelijke regelingen een plaats kan krijgen. Het is geen digitaal instrument dat onafwendbaar tot een bepaalde keuze leidt. Een keuze voor het aangaan van een nieuwe financiële en bestuurlijke relatie is in alle gevallen een politiek-bestuurlijke keuze.

In de door de gemeenteraad vastgestelde Nota verbonden partijen is het afwegingskader nader uitgewerkt en ook een 'governance' voor verbonden partijen geformuleerd.



De eigen risico's van de gemeenschappelijke regelingen die geheel of gedeeltelijk van toepassing zijn voor de gemeente Krimpen aan den IJssel werden eerder in paragraaf B weerstandsvermogen en risicobeheersing toegelicht.

## Ontwikkelingen

### Jeugdhulp Rijnmond (GRJR)

In 2025 heeft een aantal belangrijke ontwikkelingen plaatsgevonden binnen de Gemeenschappelijke Regeling Jeugdhulp Rijnmond. Uw raad is hierover op hoofdlijnen tussentijds geïnformeerd via begrotingswijzigingen, dan wel via het overzicht van risico's in planning en control documenten.

- In 2025 is op basis van de Wet verbetering beschikbaarheid Jeugdzorg gewerkt aan aanscherping van de gezamenlijke Regiovisie Nabij en Passend. Deze is begin 2026 voorgelegd aan de 13 gemeenteraden en inmiddels vastgesteld. De aanscherping is dat de gemeenten veel nadrukkelijker willen streven naar ondersteuning van kinderen in hun eigen omgeving door de mensen die dicht bij hen staan. Zo willen de gemeenten (inzet van) specialistische zorg voorkomen of verkorten, uithuisplaatsingen voorkomen en ervoor zorgen dat kinderen naar de school in de buurt blijven gaan.
- Het algemeen bestuur van de GRJR besloot op 27 juni 2025 om met Veilig Thuis in gesprek te gaan over een plan van aanpak en een bijbehorende extra aanvullende subsidie om wachtlijsten structureel te verminderen, tot een maximum eenmalig aanvullend subsidiebedrag van € 4 mln. in subsidiejaar 2025. Op 12 september 2025 werd dit bedrag in de definitieve begrotingswijziging toegevoegd aan de begroting 2025. Op 12 november 2025 besloot het DB akkoord te gaan met de uitwerking van de besteding van de aanvullende subsidie van € 4 mln. voor het wegwerken van de wachtlijsten. In de vergadering is toegelicht (en in het verslag opgetekend) dat de € 4 mln. voor meerdere jaren is, voor het volledig wegwerken van de wachtlijsten door de externe bureaus. Het algemeen bestuur is op 19 december 2025 mondeling geïnformeerd (wat ook in het verslag is opgetekend) dat daadwerkelijk twee externe partijen zijn ingeschakeld om de wachtlijsten weg te werken, en dat deze begonnen in oktober. Veilig Thuis is met instemming van de GRJR de verplichting met de betreffende bureaus aangegaan voor een periode tot 2027 met de € 4 mln. als dekking. Gezien eerdere besluitvorming over het verbeterplan VT, de uitwerking hiervan en de aangegane verplichtingen, dient de incidentele € 4 mln. die in 2025 aan de begroting van de GRJR is toegevoegd beschikbaar te blijven voor 2026 e.v. Volgens de verslagleggingsvoorschriften kan dat alleen door met dit budget (voor zover nog niet besteed) een bestemmingsreserve te vormen.



## Weerstandsvermogen

De gemeenschappelijke regelingen hebben en geven steeds meer inzicht in hun risico's en weerstandsvermogen. De aandacht voor dit onderwerp leidt in enkele gevallen tot een behoefte aan groei van de algemene reserve (weerstandscapaciteit). Wij vinden het niet zonder meer noodzakelijk dat gemeenschappelijke regelingen er zelf een toereikend weerstandsvermogen op na houden. Zeker wanneer voor de aanvulling van het weerstandsvermogen extra middelen van de deelnemende gemeenten nodig zijn. Dan geven wij er de voorkeur aan om risico's in het gemeentelijke risicoprofiel op te nemen.

In deze jaarrekening maken enkele risico's van verbonden partijen deel uit van het gemeentelijk risicoprofiel. Daarnaast zijn er nog enkele verbonden partijen die het risicomangement niet op orde hebben. De risico's zijn daardoor niet goed in beeld. Bij het bepalen van de sturingsarrangementen spelen de risico's en het inzicht daarin een belangrijke rol. Langs die weg wordt aandacht gevraagd voor adequaat inzicht en informatie met betrekking tot risico's.

## Overzicht gemeenschappelijke regelingen

Hieronder is een overzicht van de gemeenschappelijke regelingen opgenomen inclusief de financiële bijdrage.

Gemeenschappelijke regelingen	Vertegenwoordiging	Programma	Rekening 2024	Begroting 2025	Begroting na wijziging	Rekening 2025
Metropoolregio Rotterdam- Den Haag	AB/DB	Ruimtelijk domein	88	91	91	91
Streekarchief Midden-Holland	AB	Overhead	188	194	199	194
GR IJsselgemeenten	Bestuur	Sociaal domein + Overhead	5.479	5.856	5.862	5.862
Veiligheidsregio Rotterdam-Rijnmond	AB	Bestuur en veiligheid	1.907	2.166	2.166	2.104
Groenalliantie Midden-Holland en Koepelschap Buitenstedelijk Groen	Bestuur	Maatschappelijk domein	233	233	233	233
GGD Rotterdam Rijnmond	AB	Maatschappelijk- en Sociaal domein	322	347	343	344
Jeugdhulp Rijnmond	DB	Sociaal domein	6.520	1.653	1.716	1.244
Werkvoorzieningschap PROMEN	AB	Sociaal domein	2.216	2.047	2.231	2.201
Ingenieursbureau Krimpenerwaard (IBKW)	Bestuur	Ruimtelijk domein	1			
DCMR (milieu)	AB	Bestuur en veiligheid	659	703	703	660
<b>Totaal</b>			<b>17.611</b>	<b>13.290</b>	<b>13.544</b>	<b>12.933</b>



## Gemeenschappelijke regeling

Bij deze gemeenschappelijke regelingen is de gemeente vertegenwoordigd in het bestuur. Aan de gemeenschappelijke regelingen zijn financiële risico's verbonden.

Streekarchief Midden-Holland		
Gemeentelijk belang	Het op een verantwoorde wijze beheren, ontsluiten en ter beschikking stellen van permanent te bewaren gemeentelijke archiefbescheiden.	
<b>Jaarrekening:</b>		
Bijdrage Krimpen	194.357	
Financiële resultaat	40.971	
<b>Balans:</b>	<b>01/01/2025</b>	<b>31/12/2025</b>
Eigen vermogen	306.923	341.801
Vreemd vermogen	324.947	349.672

GR IJsselgemeenten		
Gemeentelijk belang	De GR IJsselgemeenten verzorgt de volledige ondersteuning van de gemeentelijke organisatie op het gebied van ICT. De GR IJsselgemeenten verzorgt ook de uitvoering van het taakveld werk en inkomen (sociale zaken).	
<b>(Voorlopige) Jaarrekening:</b>		
Bijdrage Krimpen	5.862.144	
Financiële resultaat	243.000	
<b>Balans:</b>	<b>01/01/2025</b>	<b>31/12/2025</b>
Eigen vermogen	525.000	802.000
Vreemd vermogen	7.438.000	11.209.000

Veiligheidsregio Rotterdam-Rijnmond		
Gemeentelijk belang	Het doelmatig organiseren en coördineren van werkzaamheden die noodzakelijk zijn voor een doeltreffende rampenbestrijding en crisisbeheersing.	
<b>Jaarrekening:</b>		
Bijdrage Krimpen	2.103.892	
Financiële resultaat	4.495.000	
<b>Balans:</b>	<b>01/01/2025</b>	<b>31/12/2025</b>
Eigen vermogen	11.745.000	19.238.000
Vreemd vermogen	89.099.000	86.068.000

Ingenieursbureau Krimpenerwaard (IBKW)		
Gemeentelijk belang	IBKW richt zich volledig op de adviesdiensten voor weg- en waterbouwprojecten van het college. De uitgangspunten voor de uitgevoerde werkzaamheden zijn efficiency, transparantie en verantwoording.	
<b>Jaarrekening:</b>		
Bijdrage Krimpen	0	
Financiële resultaat	0	
<b>Balans:</b>	<b>01/01/2025</b>	<b>31/12/2025</b>
Eigen vermogen	1.080.112	1.072.963



Streekarchief Midden-Holland		
Vreemd vermogen	783.830	612.127

DCMR		
Gemeentelijk belang	De uitvoering van de Wet milieubeheer. DCMR draagt bij aan het verlagen van de milieubelasting van bedrijven en het verhogen van de milieukwaliteit en veiligheid. Daarnaast werkt DCMR ook aan de integratie van milieuaspecten in andere beleidsterreinen en aan milieu en veiligheid gerelateerde maatschappelijke vraagstukken en nieuwe ontwikkelingen.	
<b>Jaarrekening:</b>		
Bijdrage Krimpen	660.226	
Financiële resultaat	3.187.000	
<b>Balans:</b>	<b>01/01/2025</b>	<b>31/12/2025</b>
Eigen vermogen	7.341.000	7.305.000
Vreemd vermogen	17.413.000	15.371.000

Metropoolregio Rotterdam-Den Haag		
Gemeentelijk belang	Het verbeteren van de bereikbaarheid, duurzaamheid, attractiviteit en economische vernieuwingen van en binnen de metropoolregio.	
<b>Jaarrekening:</b>		
Bijdrage Krimpen	90.964	
Financiële resultaat	604.375	
<b>Balans:</b>	<b>01/01/2025</b>	<b>31/12/2025</b>
Eigen vermogen	42.034.603	46.551.943
Vreemd vermogen	1.752.607.411	1.899.222.888

Groenalliantie Midden-Holland		
Gemeentelijk belang	Deelname aan strategische besluitvorming betreffende het beheer en de ontwikkeling van natuur- en recreatiegebieden binnen het werkgebied van de deelnemende gemeenten. In het deelgebied Krimpenerwaard betreft het de gebieden Krimpenerhout en Loetbos.	
<b>Jaarrekening:</b>		
Bijdrage Krimpen	233.000	
Financiële resultaat	15.615	
<b>Balans:</b>	<b>01/01/2025</b>	<b>31/12/2025</b>
Eigen vermogen	11.609.581	11.245.694
Vreemd vermogen	2.817.394	3.050.647

GGD Rotterdam Rijnmond		
Gemeentelijk belang	Invulling geven aan de wettelijke taken op grond van de wet Publieke Gezondheid.  Dit omvat o.a. epidemiologisch onderzoek, Infectieziekten bestrijding, Milieu & Hygiëne en Persoonsgerichte zorg. Ook voorziet het GGD in een rampen opvangplan (GROP) en in inspecties kinderopvang.	
<b>Jaarrekening:</b>		
Bijdrage Krimpen	343.599	
Financiële resultaat	n.v.t.	
<b>Balans:</b>	<b>01/01/2025</b>	<b>31/12/2025</b>
Eigen vermogen	n.v.t.	n.v.t.
Vreemd vermogen	n.v.t.	n.v.t.



## Streekarchief Midden-Holland

### Werkvoorzieningschap Promen

Gemeentelijk belang	Het uitvoeren van Wet Sociale Werkvoorziening (WSW) taken en het verzorgen van arbeidsgerichte trajecten (waaronder beschut werken).	
<b>Jaarrekening:</b>		
Bijdrage Krimpen	2.200.547	
Financiële resultaat	409.000	
<b>Balans:</b>	<b>01/01/2025</b>	<b>31/12/2025</b>
Eigen vermogen	3.471.000	4.134.000
Vreemd vermogen	7.196.000	7.610.000

### Jeugdhulp Rijnmond

Gemeentelijk belang	Het verzorgen van de inkoop van individuele voorzieningen Jeugdhulp, Jeugdbescherming en Jeugdreclassering. (Oprichting F, G, H, I4, I5, J, K)	
<b>(Voorlopige) Jaarrekening:</b>		
	93.594.000	
Waarvan verwachte realisatie Krimpen GRJR 2025	1.242.000	
<b>Financiële resultaat jaarrekening Bijdrage GRJR</b>	2.183.000	
Waarvan voordeel voor Krimpen	305.000	
<b>Balans:</b>	<b>01/01/2025</b>	<b>31/12/2025</b>
Eigen vermogen	0	0
Vreemd vermogen	65.841.000	133.508.000

## Deelnemingen

De (privaatrechtelijke) deelname in het aandelenkapitaal van een aantal vennootschappen vloeit voort uit de maatschappelijke belangen die door deze vennootschappen worden/werden nagestreefd.

## Stedin



De energietransitie betekent voor netbeheerder Stedin een enorme investeringsopgaven in de infrastructuur. Daarmee samenhangend is de afgelopen jaren het eigen vermogen versterkt. In eerdere jaren is daarom besloten de verkoopwinst van niet-gereguleerde onderdelen niet in het dividend te betrekken, zijn cumulatief preferente aandelen uitgegeven en is de Staat toegetreden als aandeelhouder. Als voorlopig laatste stap zijn in 2024 gemeenten en provincies binnen het verzorgingsgebied toegetreden als nieuwe aandeelhouders. In 2025 hebben op dit vlak geen concrete nieuwe ontwikkelingen plaatsgevonden.

De raad van bestuur van Stedin is in 2025 op vrijwel alle posities gewijzigd door het vertrekt van diverse functionarissen.

De gemeente Krimpen aan den IJssel had in 2025 deelnemingen in een viertal ondernemingen. Het financiële risico strekt zich uit tot de waarde van de deelneming. In de balans is de aankoopprijs van de aandelen als waarde opgenomen. Het risico betreft feitelijk de economische waarde van het aandelenpakket, indien deze lager ligt dan de aankoopprijs. Tevens is in de tabel de dividenduitkering opgenomen. Mogelijke fluctuaties in de hoogte van de dividenduitkering vormen een risico, met effecten op het begrotingsresultaat. Om deze reden zijn wij terughoudend in het ramen van de opbrengsten uit dividend.

Deelnemingen	Dividend				
	Nominale deelname	Rekening 2024	Begroting 2025	Begroting na wijziging	Rekening 2025
Stedin N.V.	3.268	389	78	375	377
OASEN	13				
Bank Nederlandse Gemeenten	74	71	71	82	82
Cyclus N.V.	271				

## Paragraaf G Grondbeleid

### Inleiding

Net als geld is 'grond' een schaars middel. Verschillende functies, zoals infrastructuur, woningen, bedrijven, maatschappelijke voorzieningen en recreëren 'concurreren' als het ware om de beperkte ruimte binnen onze gemeentegrenzen. Daarom is het belangrijk om, door het vaststellen van ruimtelijk beleid, het duurzame gebruik van die ruimte vast te leggen en te bevorderen.

De ruimtelijk gezien meest relevante (sectorale) beleidsnota's zijn:

Functie/Thema

Belangrijke documenten



	Woonvisie Krimpen aan den IJssel
Wonen	Regioakkoord nieuwe woningmarktafspraken
	Regionale woonvisie
Werken/Economie	Horeca- en Detailhandelsvisie
Maatschappelijke voorzieningen	Strategisch Huisvestingsplan Vastgoed en Buitensportaccommodaties
	Integraal huisvestingsplan 2023-2027
Vrije tijd	Sportnota
	Speelruimtebeleidsplan
	Welstandsnota
	Ambitiedocument duurzaamheidsagenda 2025-2028
	Duurzaamheidsagenda 2021-2024
Ruimtelijke randvoorwaarden	Archeologische waardenkaart
	Cultuurhistorische waardenkaart
	Groenbeleid
	Groenstructuurplan
	Stedelijk waterplan
Centrumgebied	Centrumvisie



## Grondbeleid

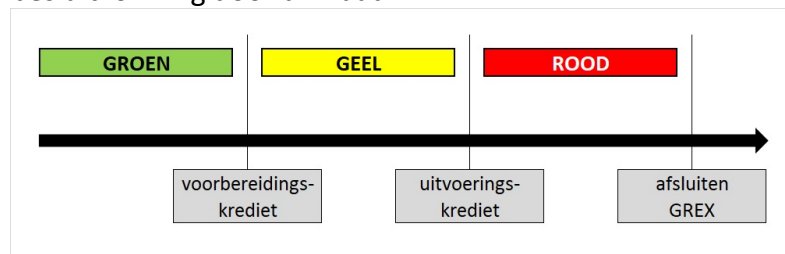
Grondbeleid is een middel dat wordt ingezet om ruimtelijk beleid te realiseren. In de Nota Grondbeleid (2017) hebben wij als gemeente vastgelegd welke uitgangspunten wij daarbij hanteren.

In beginsel opereren wij faciliterend. Vanuit een bestaande gemeentelijke grondpositie of wanneer zonder gemeentelijke sturing niet de gewenste ruimtelijke eindsituatie tot stand komt, kiezen wij voor actief grondbeleid.

## Meerjarenprogramma grondexploitaties (MPG)

Alle ruimtelijke ontwikkelingen waaraan wij (mee)werken nemen wij op in het zo geheten MeerjarenPerspectief Grondexploitaties (MPG). Ieder voorjaar geven wij op die manier een integraal en actueel inzicht in alle kosten en baten van de lopende projecten. Zo'n 'begroting' van een project noemen we een 'grondexploitatie'.

Het MPG 2026, dat op 28 mei 2026 werd vastgesteld, bevat 13 grondexploitaties, zowel actief als facilitair. Daarvan zijn vijf projecten daadwerkelijk in uitvoering (rood), waarvan één werd afgevoerd. Een project bevond zich in de haalbaarheidsfase (geel), maar dit project werd eveneens afgevoerd. Vier projecten zijn nog in de initiatiefase (groen). Een faseovergang (van 'groen naar geel' of van 'geel naar rood') vindt plaats op basis van besluitvorming door uw raad.



Bij de opstelling van deze begroting vindt géén actualisatie van de grondexploitaties plaats. Actualisatie van de afzonderlijke projecten vindt namelijk plaats op het moment dat uw raad besluiten neemt over stedenbouwkundige randvoorwaarden (van 'groen naar geel') of bestemmingsplannen (van 'geel naar rood'). Soms kan er ook tussentijds aanleiding zijn voor een financiële bijstelling.

De geraamde netto contante waarde per 1 januari 2026 van de projecten is hieronder weergegeven (cijfers MPG 2026):

MPG	bedragen
2026	x 1.000



Rood	-145
Geel	-4
Groen	1.027
Totaal	877

In principe voegen we nieuwe locaties alleen aan het MPG toe wanneer een initiatiefnemer de functie van vastgoed wil wijzigen of dat vastgoed grootschalig wil herontwikkelen (sloop/nieuwbouw). Als uit een eerste haalbaarheidsonderzoek is gebleken dat een initiatief maatschappelijk én stedenbouwkundig aanvaardbaar is, wordt het als 'groen' project in het MPG opgenomen.

Voor gemeentelijke grond- en vastgoedposities gaan we, wanneer afstoten aan de orde is, in eerste instantie uit van verkoop op basis van de huidige bestemming. Indien vanwege ruimtelijke of andere beleidsmatige overwegingen een projectmatige aanpak gewenst is, kunnen we ervoor kiezen een grondexploitatie te openen.

In het kader van de uitvoering van het Integraal Huisvestingsplan onderwijs/binnensport worden meerdere locaties ruimtelijk verkend. De realisatie, sloop/nieuwbouw of verbouw van een school heeft altijd ruimtelijke impact. De regelgeving bepaalt echter dat hiervoor alleen een grondexploitatie mag worden gevormd wanneer sprake is van functieverandering.

De ruimtelijke projecten maken onderdeel uit van programma 2 (Woningbouw) en programma 3 (Bedrijventerreinen).

### **Actuele prognose van de resultaten grondexploitaties**

Voor de actuele prognose van de resultaten van de grondexploitaties verwijzen wij u naar het vastgestelde MPG ([raad 28 mei 2026](#)) en naar de balans (Toelichting op de vlottende activa - [Bouwgronden in exploitatie](#)).

### **Tussentijds winstnemen**

In de notitie grondbeleid heeft de commissie BBV toegelicht op welke wijze tussentijds winstnemen op grondexploitatie moet worden uitgevoerd. Het voorzichtigheidsprincipe is leidend in de regelgeving over grondexploitaties en bij de inrichting van het MPG in Krimpen is daar nadrukkelijk invulling aan gegeven. In de genoemde notitie grondbeleid is echter ook bepaald dat tussentijds winstnemen op basis van de voortgang (percentage of completion) een verplichting is. Voor het vastgestelde MPG2026 en deze jaarrekening geldt dat er sprake is van tussentijdse winstneming bij het project Centrum-Zuid:

Uit de voorgeschreven methode volgt dat 89% (=90% kosten x 100% opbrengsten) van het verwachte eindresultaat - de vorige winstneming, nu als winst moet worden genomen.

Winstneming Centrum-Zuid 2023: € 239.000

Winstneming Centrum-Zuid 2024: € 1.317.000

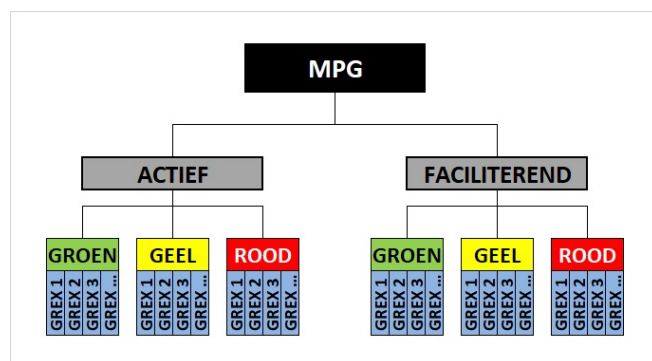
Winstneming Centrum-Zuid 2025: € 187.000

De winstneming Centrum Zuid 2025 wordt toegevoegd aan de algemene reserve grondexploitatie.

### Risico's

De gemeente Krimpen aan den IJssel voert een behoudend waarderingsbeleid uit ten aanzien van de grondexploitaties. Hiermee ramen we in feite risicomijdend. Ondanks dit voorzichtigheidsprincipe gaan grondexploitaties altijd vergezeld van risico's. In het MPG zijn per project de risico's systematisch geïnventariseerd. Risico's waarvan de kans groter is dan 50% vertalen we integraal in de grondexploitatie. De overige risico's zijn gewogen waarna een netto af te dekken risico van circa € 1,24 miljoen resulteert (MPG 2026). De risico's van de grondexploitaties maken deel uit van het gemeentelijke risicoprofiel, waarop we in paragraaf B weerstandsvermogen en risicobeheersing verder ingaan.

### Financiële vooruitzichten projecten in uitvoering



#### *Faciliterende grondexploitaties*

Bij projecten waar de gemeente een faciliterende rol heeft, is het uitgangspunt dat we de gemeentelijke kosten verhalen op de ontwikkelaar.

#### *Actieve grondexploitaties*

In het MPG 2026 zijn vier actieve grondexploitaties opgenomen die in uitvoering (rode fase) zijn. Het betreft de woningbouwontwikkelingen Centrum-Zuid (actief en facilitair), Werf aan den IJssel, KOAG-Driekamp en Kerkdreef.



### **Financiële ruimte**

Doordat jaarlijks voorbereidingskosten aan de reserve worden onttrokken voor projecten in de initiatieffase, ontwikkelt het saldo van de reserve zich negatief.

De reserve heeft daarnaast ook nog een functie als onderdeel van de weerstandscapaciteit. Bij het opnemen van (nieuwe) grexen met een geprognosticeerde negatieve eindwaarde dient daarom altijd ook nadrukkelijk naar de risico's te worden gekeken.

### **Budgetten 2025**

Via de begroting 2025 zijn budgetten beschikbaar gesteld die nodig waren ten behoeve van voorbereiding, planvorming en onderzoek van de diverse ontwikkelingen. Via het MPG wordt aangegeven hoe de systematiek van groene, gele en rode projecten werkt.

De gele en rode projecten worden via het MPG of tussentijdse vaststelling van grondexploitaties geautoriseerd. Voor groene projecten en algemene kosten is jaarlijks een budget beschikbaar. In 2025 was hiervoor een gezamenlijk bedrag van € 300.000 beschikbaar.

De kosten bestaan voor een groot deel uit ambtelijke uren, adviezen van derden en onderzoekskosten. Hierbij moet bijvoorbeeld worden gedacht aan stedenbouwkundige adviezen, verkeerskundige adviezen, bodemonderzoeken, juridische adviezen enzovoort. In 2025 is voor deze onderwerpen in totaal € 272.717 uitgegeven. De verantwoording van deze budgetten verloopt via programma 2. De dekking vindt plaats via resultaatbestemming ten laste van de algemene reserve bouwgrondexploitatie.

### **Algemene reserve Grondexploitatie**

Alle resultaten van de grondexploitaties worden verrekend met de algemene reserve grondexploitatie. De uitzondering hierop is het project De Noord 102, dat project wordt verrekend met de reserve Opvang en Asiel.

De algemene reserve grondexploitatie dient als risicobuffer en telt mee in de weerstandscapaciteit. In de jaarrekening 2025 is de winstneming van het project Centrum-Zuid via een storting toegevoegd aan de reserve. De reserve heeft nog ruim voldoende omvang als buffer voor risico's.

### **Paragraaf H Subsidies**

#### **Inleiding**

Subsidieverlening vindt zijn wettelijke basis in de Algemene wet bestuursrecht (Awb). Hierin zijn algemene regels opgenomen over subsidiëring die ook voor de gemeentelijke overheid



gelden. De hoofdregel van de subsidietitel in de Awb is dat subsidies gebaseerd moeten zijn op een wettelijk voorschrift. Voor gemeenten is dat wettelijk voorschrift een gemeentelijke verordening als aanvulling op en verbijzondering van de Awb. Voor de gemeente Krimpen aan den IJssel zijn deze vastgelegd in het algemene subsidiebeleidskader en de Algemene Subsidieverordening 2018.

## Subsidieplafonds

In uw raadsvergadering van 7 november 2024 heeft u de plafonds voor subsidieverlening in 2025 vastgesteld. In 2025 zijn vervolgens nog een aantal begrotingswijzigingen verwerkt. De subsidieverlening 2025 mag de plafonds na wijzigingen per programma niet overschrijden.

Programma	Plafond primair	Plafond na wijzigingen	Verlening
Programma Bestuur en Veiligheid	10.567	146.958	146.600
Programma Ruimtelijk Domein	554.942	578.662	544.339
Programma Maatschappelijk Domein	4.078.085	4.173.074	4.156.006
Programma Sociaal Domein	3.088.851	2.928.817	2.898.692
<b>Totaal</b>	<b>7.732.445</b>	<b>7.827.511</b>	<b>7.745.638</b>

## Subsidieverlening

In de volgende tabel is een overzicht opgenomen met de subsidieverlening in 2025. Op programmaniveau is zichtbaar dat in 2025 niet meer subsidie is verleend dan het beschikbare vastgestelde plafond voor 2025.

De opgenomen bedragen in de kolom verlening zijn overigens geschoond voor de subsidievaststellingen 2024, zodat daadwerkelijk alleen de subsidieverlening 2024 zichtbaar is. Dit om een zuivere vergelijking te kunnen maken tussen het plafond en de verlening.

Partijen waaraan wij een bedrag van € 50.000 of meer hebben beschikt zijn bij de betreffende beleidsregel benoemd.

Beleidsregel	Omschrijving beleidsregel	Subsidieverlening >= € 50.000	Bestuur en Veiligheid		Ruimtelijk Domein		Maatschappelijk Domein		Sociaal Domein		Totaal 2025	
			Plafond	Verlening	Plafond	Verlening	Plafond	Verlening	Plafond	Verlening	Plafond	Verlening
1.0	Fonds Krimpen ontmoet!	Krimpen ontmoet	136	136							136	136
3.0	Sociaal Domein Algemeen								11	11	11	11
3.1	Jeugdparticipatie											
3.2	Bibliotheekwerk	Bibliotheek					828	827			828	827
3.3	Kunst en musea	Steekmuseum, Synerkri					314	314			314	314



			Bestuur en Veiligheid		Ruimtelijk Domein		Maatschappelijk Domein		Sociaal Domein		Totaal 2025	
3.4	Muziek						13	13			13	13
3.5	Media						38	38			38	38
3.6	Sport						45	43			45	43
3.7	Evenementen						66	64			66	64
3.8	Maatschappelijke participatie samenleven						24	22			24	22
3.9	Peuterspeelzaalwerk inclusief VVE	Madelief, Kinderdam, Reformatorische Kinderopvang					776	767	184	184	960	951
3.10	Verkeersbrigadiers											
3.11	Gemeentelijke antidiscriminatievoorziening								23	24	23	24
3.12	Fonds bewonersinitiatieven											
3.13	Beheer Binnensportaccommodaties	Synerkri					991	991			991	991
3.14	Beheer Kinderboerderij	Kinderboerderij			562	538					562	538
3.15	Cultuureducatie	Muziekschool					555	553			555	553
4.0	Krimpenwijzer	Contourdetwern	11	10			81	81	502	483	593	574
4.1	Maatschappelijke participatie preventie	Synerkri, ContourdeTwern					443	443	52	47	495	490
4.2	Deskundigheidsbevordering vrijwilligers								3	2	3	2
4.3	Informeel zorg door vrijwilligersorganisatie											
4.4	Jeugdgezondheidszorg	Centrum voor Jeugd en Gezin							990	988	990	988
4.5	Opvoed- en opgroei-ondersteuning								11	11	11	11
4.6	Jeugd- en Jongerenwerk	Gro Up Jongerenwerk							461	460	461	460
4.7	Preventieve gezondheidszorg								177	175	177	175
4.8	Algemeen maatschappelijk werk	ContourdeTwern							516	514	516	514
5.0	Basishulp Krimpens Sociaal Team											
5.1	Integrale arrangementen en innovatie Sociaal Domein											
7.2	Rioolgerelateerde voorzieningen				17	7					17	7
<b>Totaal</b>			<b>147</b>	<b>147</b>	<b>579</b>	<b>544</b>	<b>4.173</b>	<b>4.156</b>	<b>2.929</b>	<b>2.899</b>	<b>7.828</b>	<b>7.746</b>

Waarvan:	Bestuur en Veiligheid		Ruimtelijk Domein		Maatschappelijk Domein		Sociaal Domein		Totaal 2025	
	Plafond	Verlening	Plafond	Verlening	Plafond	Verlening	Plafond	Verlening	Plafond	Verlening
Budgetsubsidies			440	427	2.833	2.833	1.999	1.986	5.273	5.246



	Bestuur en Veiligheid		Ruimtelijk Domein		Maatschappelijk Domein		Sociaal Domein		Totaal 2025	
Erkenningssubsidies					86	80	162	156	247	236
Projectsubsidies	147	147	17	7	421	411	529	530	1.114	1.094
Huurvergoeding			121	111	786	786	238	227	1.146	1.124
Subsidie besteding OAB middelen					48	45			48	45
<b>Totaal</b>	<b>147</b>	<b>147</b>	<b>579</b>	<b>544</b>	<b>4.173</b>	<b>4.156</b>	<b>2.929</b>	<b>2.899</b>	<b>7.828</b>	<b>7.746</b>

## Paragraaf I Openbaarheidsparagraaf

### Openbaarheidsparagraaf

In 2025 heeft hebben we gewerkt aan het versterken van een open, transparante en betrouwbare informatievoorziening richting onze inwoners. We hebben ingezet op het op orde krijgen van onze informatiehuishouding, de voorbereiding op actieve openbaarmaking van aanvullende informatiecategorieën en het verfijnen van de afhandeling van Woo-verzoeken.

#### Voorbereidingen informatiecategorieën

Een opgave uit de Wet open overheid is dat we documenten uit 17 informatiecategorieën publiceren. De eerste 5 categorieën zijn inmiddels terug te vinden op onze website. Voor de tweede tranche - zes aanvullende informatiecategorieën- hebben we in 2025 de nodige voorbereidingen getroffen. Zo zijn werkprocessen die documenten bevatten voor publicatie in beeld gebracht en is een keuze gemaakt voor de wijze waarop we de documenten gaan publiceren. Deze oplossing (Woo-portaal) sluit aan bij ons bestaande zaakstelsel (Djuma), waarmee een directe koppeling tussen zaakdossiers en openbaar te maken documenten mogelijk wordt. De implementatie van het Woo-portaal staat gepland voor de eerste helft van 2026. Dan worden de eerste documenten daarin gepubliceerd. Het portaal zal uiteindelijk alle 17 wettelijke informatiecategorieën bevatten en een koppeling krijgen naar de landelijke Woo-index. Het vormt een belangrijke stap voor ons naar duurzame actieve openbaarmaking.



### Verbeteringen afhandelen Woo-verzoeken

Verder hebben we het interne proces rondom Woo-verzoeken onder de loep genomen. Een verbetering daarbij is dat we duidelijk benoemen in het Woo-besluit welke zoektermen we hebben gebruikt en welke systemen zijn doorzocht bij het verzamelen van de documenten. Dat maakt het voor de verzoeker helder waar we onze documenten vandaan hebben gehaald. Ook het verbeteren en automatiseren van het werkproces rondom anonimiseren hebben we opgepakt. Door gebruik te maken van specifieke software kunnen we de privacy van inwoners in de openbaar te maken documenten beter organiseren. Bij omvangrijke dossiers bieden we ondersteunende capaciteit aan de vakteams voor de afhandeling van verzoeken. Tenslotte zetten we meer in op het afhandelen van de Woo-dossiers binnen de wettelijke termijn. Bij omvangrijke dossiers is dat nog een uitdaging, omdat het dan om heel veel documenten gaat die ook nog eens anoniem moeten worden gemaakt. De snelheid hangt ook samen met het op orde hebben van de dossiers. Hier is eveneens de nodige aandacht voor geweest.

### Cijfers

We merken wel dat Woo-verzoeken concreter en zakelijker worden geformuleerd. Uit onderstaande cijfers blijkt dat inwoners ons steeds beter weten te vinden als zij een Woo-verzoek willen indienen. Niet alle gegevens zijn bekend, omdat we in voorgaande jaren hier geen software voor hadden. Het gaat om de volgende beschikbare cijfers:

	2023	2024	2025
<b>Totaal aantal Woo-verzoeken</b>	<b>16</b>	<b>10</b>	<b>25</b>
Woo-verzoeken binnen de termijn afgehandeld	11	5	16
Woo-verzoeken buiten de termijn afgehandeld	3	2	7
Woo-verzoek omgezet naar informatieverzoek	-	1	-
Woo-verzoeken ingetrokken	2	2	2
Aantal pagina's openbaar gemaakt	nb	nb	8100
Aantal documenten openbaar gemaakt	nb	nb	700



Balans

Activa en passiva

**Activa**



Balans activa	Ultimo 2024	Ultimo 2025
<b>Vaste activa</b>		
<b>Materiële vaste activa</b>	<b>95.880</b>	<b>101.059</b>
Investerings met een economisch nut	50.134	51.606
Investerings met een economisch nut waarvoor ter bestrijding van de kosten een heffing kan worden geheven	11.010	12.187
Investerings in de openbare ruimte met uitsluitend een maatschappelijk nut	34.737	37.266
<b>Financiële vaste activa</b>	<b>19.818</b>	<b>20.458</b>
Kapitaalverstrekkingen aan:		
- Deelnemingen	3.626	3.626
Leningen aan:		
- Openbare lichamen	0	0
- Woningbouwcorporaties	83	68
- Deelnemingen	0	0
- Overige langlopende leningen u/g	13.159	13.814
- Overige uitzettingen met een looptijd >1 jaar	2.950	2.950
<b>Totaal vaste activa</b>	<b>115.699</b>	<b>121.517</b>
<b>Vlottende activa</b>		
<b>Voorraden</b>	<b>873</b>	<b>948</b>
Onderhanden werk, waaronder gronden in exploitatie	873	948
<b>Uitzettingen met een rente typische looptijd korter dan 1 jaar</b>	<b>28.631</b>	<b>30.277</b>
Vorderingen op openbare lichamen	5.854	7.087
Schatkistbankieren	20.276	21.187
Overige vorderingen	2.501	2.003
<b>Liquide middelen</b>	<b>8</b>	<b>14</b>
Kassaldi	7	13
Banksaldi	1	1
<b>Overlopende activa</b>	<b>6.850</b>	<b>6.835</b>
De van EU en NL overheidslichamen nog te ontvangen voorschotbedragen die ontstaan door voorfinanciering op uitkeringen met een specifiek bestedingsdoel;		
-het rijk	1.766	2.229
-overige Nederlandse overheidslichamen	0	0
Overige nog te ontvangen bedragen en vooruitbetaalde bedragen	5.084	4.606
<b>Totaal vlottende activa</b>	<b>36.362</b>	<b>38.074</b>
<b>Totaal generaal</b>	<b>152.061</b>	<b>159.590</b>



## Passiva

Balans passiva	Ultimo 2024	Ultimo 2025
<b>Vaste passiva</b>		
<b>Eigen vermogen:</b>	<b>68.289</b>	<b>73.059</b>
Algemene reserves	21.002	21.694
Bestemmingsreserves	41.768	43.431
Egalisatiereserves	1.392	1.420
Gerealiseerd resultaat	4.128	6.512
<b>Voorzienen:</b>	<b>14.994</b>	<b>17.652</b>
Onderhoudsegalisatievoorzieningen	1.963	2.234
Voorzienen voor verplichtingen, verliezen en risico's	5.636	7.490
Door derden beklemde middelen met een specifieke aanwendingsrichting	911	848
Voorzienen voor vervangingsinvesteringen waarvoor een heffing wordt geheven	6.483	7.080
<b>Vaste schulden met een rente typische looptijd van 1 jaar of langer:</b>	<b>52.746</b>	<b>50.021</b>
Onderhandse leningen van:		
- binnenlandse banken en overige financiële instellingen	26.895	25.380
- openbare lichamen	25.800	24.600
Waarborgsommen	51	41
<b>Totaal vaste passiva</b>	<b>136.029</b>	<b>140.732</b>
<b>Vlottende passiva</b>		
<b>Netto vlottende schulden met een rente typische looptijd korter dan 1 jaar</b>	<b>5.343</b>	<b>5.972</b>
Kasgeldleningen	0	0
Bank- en girosaldi	0	0
Overige schulden	5.343	5.972
<b>Overlopende passiva</b>	<b>10.689</b>	<b>12.886</b>
De van de EU en NL overheidslichamen ontvangen voorschotbedragen voor uitkeringen met een specifiek bestedingsdoel die dienen ter dekking van lasten van volgende begrotingsjaren;		
- het rijk	4.111	6.820
-overige Nederlandse overheidslichamen	855	1.032
Vooruit ontvangen bedragen	1.386	1.363
Nog te betalen kosten	4.336	3.671
<b>Totaal vlottende passiva</b>	<b>16.032</b>	<b>18.859</b>
<b>Totaal generaal</b>	<b>152.061</b>	<b>159.590</b>
Gewaarborgde geldleningen	235.329	193.565
Garantstellingen	74	66



## Grondslagen voor waardering en resultaatbepaling

### Inleiding

De jaarstukken 2025 zijn opgemaakt met inachtneming van de voorschriften die het Besluit begroting en verantwoording provincies en gemeenten (BBV) daarvoor geeft. Daarbij komt dat de jaarrekening 2025 is opgezet analoog aan de begroting 2025. In deel I wordt de beleidsverantwoording gepresenteerd, waarin voor de beleidsthema's uit de acht programma's van de begroting, de 3 W-vragen worden beantwoord: 'Wat hebben we bereikt?', 'Wat hebben we ervoor gedaan?' en 'Wat heeft het gekost?'. De beleidsverantwoording over 2025 laat zien dat veel is gedaan om de beoogde doelen te verwezenlijken. De resultaten en de toelichting daarop geven een helder beeld van de verrichte inspanningen en dienen ter verbetering van beleid en uitvoering in de toekomst. In deel II van de jaarstukken wordt de financiële verantwoording over 2025 afgelegd. Door de afrondingen in de tabellen kunnen verschillen ontstaan.

### Algemene grondslagen voor het opstellen van de jaarrekening

Voor de resultaatbepaling wordt het stelsel van baten en lasten gehanteerd. Dit houdt in, dat de baten en lasten worden toegerekend aan de periode waarop zij betrekking hebben. Dit uitgangspunt is voor 2025 zoveel mogelijk toegepast. De algemene uitkering is, zoals de commissie BBV heeft voorgeschreven, opgenomen conform de laatste accresmededeling (de septembercirculaire).

De materiële vaste activa (gronden, terreinen, gebouwen etc.) zijn gewaardeerd tegen historische aanschafwaarde, verminderd met de jaarlijkse afschrijvingen. De afschrijvingen geschieden over het algemeen lineair met inachtneming van de verwachte gebruiksduur en over het algemeen op basis van begrote investeringsbedragen. Voor nieuwe investeringen hanteren we de regel dat vanaf het jaar volgend op het jaar van aanschaf of van gereedkomst afgeschreven wordt.

Voor een aantal activa geldt, dat zij op basis van annuïteiten worden afgeschreven. Voor activa met een waarde lager dan € 25.000 geldt overigens dat deze in het jaar van aanschaf direct (in een keer) worden afgeschreven.

De financiële vaste activa (leningen) zijn voor de nominale waarde op de balans opgenomen. De aandelen daarentegen zijn tegen de verkrijgingsprijs op de balans opgenomen. De overige activa en passiva zijn gewaardeerd tegen nominale waarden. De vaste activa sluiten aan met de in het overzicht van activa vermelde bedragen.



De erfpachtgronden zijn gewaardeerd tegen de gekapitaliseerde opbrengstwaarde. Voor nieuw uit te geven erfpachtgronden zal echter de BBV worden gevolgd, zodat die zullen worden gewaardeerd tegen de waarde bij eerste uitgifte of registratie waarde, indien sprake is van eeuwigdurend.

De in exploitatie genomen gronden zijn opgenomen tegen de vervaardigingsprijs, inclusief bijgeschreven exploitatiekosten en verminderd met de opbrengst wegens gerealiseerde verkopen.

De in de jaarrekening opgenomen primitieve begrotingscijfers 2025 zijn inclusief de amendementen die samen met de begrotingscijfers 2025 zijn vastgesteld tijdens de raadsvergadering van 7 november 2024.

Vanaf 2023 is de rechtmatigheidsverantwoording een nieuw onderdeel in de jaarrekening. Een leidraad hiervoor is de Kadernota Rechtmatigheid van de Commissie BBV. Het verantwoordingspercentage voor de rechtmatigheid is 2% van de totale lasten exclusief reservemutaties en wordt er gerapporteerd met een rapportagegrens van € 100.000, welke beide zijn opgenomen in de financiële verordening (vastgesteld op 17 december 2025). De toetsing vindt plaats aan de hand van de geldende normen die zijn opgenomen in het normenkader (vastgesteld op 17 december 2025).

## Vaste activa

### **Immateriële vaste activa**

De immateriële vaste activa worden gewaardeerd tegen de verkrijgings- c.q. vervaardigingsprijs verminderd met de afschrijvingen en waardeverminderingen, die naar verwachting duurzaam zijn. De kosten van onderzoek en ontwikkeling worden in 5 jaar afgeschreven. Afsluitkosten van opgenomen geldleningen worden direct ten laste van de exploitatie gebracht.



### **Materiële vaste activa met economisch nut**

Deze vaste activa zijn gewaardeerd tegen de verkrijgings- of vervaardigingsprijs. Specifieke investeringsbijdragen van derden worden op de desbetreffende investering in mindering gebracht; in die gevallen wordt op het saldo afgeschreven. Slijtende investeringen worden vanaf het moment van ingebruikneming lineair afgeschreven in de verwachte levensduur, waarbij geen rekening wordt gehouden met een eventuele restwaarde. Op grondbezit met economisch nut (buiten de openbare ruimte) wordt niet afgeschreven. Activa met een verkrijgingsprijs van minder dan € 25.000 worden direct (in een keer) afgeschreven, uitgezonderd gronden. De niet in exploitatie genomen gronden staan in verband met de BBV voorschriften op de balans onder de materiële vaste activa (MVA) onder strategische gronden. Ook de erfpachtgronden zijn onder de MVA opgenomen. In de nota Vaste Activa die per 1 januari 2025 in werking is getreden heeft de raad vastgelegd wat het beleid is rondom het activeren en afschrijven van investeringen. Hieronder is een lijst met afschrijvingstermijnen voor verschillende categorieën activa opgenomen.

### **Materiële vaste activa met maatschappelijk nut**

Investerings met een maatschappelijk nut worden, evenals investeringen met een economisch nut, geactiveerd en over de verwachte toekomstige gebruiksduur afgeschreven. De verplichting om alle investeringen te activeren geldt voor de investeringen vanaf het begrotingsjaar 2017.

### **Financiële vaste activa**

Kapitaalverstrekkingen aan gemeenschappelijke regelingen en leningen u/g zijn opgenomen tegen nominale waarde. Zo nodig is een voorziening voor verwachte oninbaarheid in mindering gebracht.

Participaties in het aandelenkapitaal van NV's en BV's (kapitaalverstrekkingen aan deelnemingen in de zin van het BBV) zijn gewaardeerd tegen de verkrijgingprijs van de aandelen. Indien de waarde van de aandelen onverhoopt structureel mocht dalen tot onder de verkrijgingprijs van de aandelen zal afwaardering plaatsvinden. Voor de aanwezige aandelenportefeuille geldt dat de actuele waarde ruim boven de verkrijgingprijs ligt.

De gemeente is niet in het bezit van obligaties.

Bijdragen aan activa van derden worden conform het individuele besluit van de raad geactiveerd. Dergelijke geactiveerde bijdragen zijn gewaardeerd op het bedrag van de verstrekte bijdragen, verminderd met afschrijvingen. De verleende bijdrage(n) worden afgeschreven in de door de raad eveneens individueel vastgestelde periode.

### **Afschrijvingstermijnen vaste activa**

Materiële vaste activa		termijnen
Economisch nut	aandelen	geen



Materiële vaste activa			termijnen
	automatisering	hardware/software/telefonie *	5
	begraafplaats	aanleg, uitbreiding, ophogen	50
	gebouwen	gronden	geen
		nieuwbouw	50
		installaties	15
		renovatie	25
		uitbreiding, verbouwing	25
	algemeen	hekwerken	15
	inventaris / (vaste) inrichting		10
	gronden		geen
	machines, tractie, gereedschap	gladheidbestrijdingsmiddelen	10
		vrachtwagens/(bestel)auto's **	7
		machines	10
		gereedschappen	5
	riolering	bezinkbassins	50
		rioleringen	50
		rioleringen klimaatadaptatie (m.u.v. Oud Krimpen 40 jaar)	25
		gemalen	25
		pompen	15
	scholen	grond	geen
		(Ver)nieuwbouw	50
		installaties	15
		renovatie	25
		uitbreiding, verbouwing	25
	voorbereidingskosten	afschrijvingstermijn bijbehorende investering	10
<b>Maatschappelijk nut</b>	bruggen / tunnels / water	nieuwbouw beton	80
		nieuwbouw hout	40
		reconstructie beton/hout	20
		beschoeiingen	20
		duikers	25
		Baggeren	10
	wegen (incl. fiets- en voetpaden)	1e aanleg	n.v.t. BE
		reconstructie - ten noorden Nwe Tiendweg	25
		reconstructie - ten zuiden Nwe Tiendweg	25
		reconstructie - Oud Krimpen	40
		verkeersregelinstallaties ca	10
	openbaar groen	aanleg	40
		reconstructie	25
	speelplaatsen	aanleg en inrichting	15
		vervanging toestellen	15
	openbare verlichting	armaturen	25
		lichtmasten	40
	sportvoorzieningen	natuurgrasvelden	15
		tennisbanen (gravel en kunstgras)	10
		kunstgrasveld - toplaag	10
		kgv - sporttechnische laag	20
		kgv - onderlaag	40
		asfalt handbalveld	25



Materiële vaste activa		termijnen
	straatmeubilair	10
Immateriële vaste activa		
	onderzoek en ontwikkeling	alleen bij vervangingsinvesteringen - afschrijvingstermijn bijbehorende investering
Financiële vaste activa		
	bijdragen activa van derden	afschrijvingstermijn betreffend kapitaalgoed

## Flottende activa

### Vorraden

De (als onderhanden werk) in exploitatie genomen gronden zijn opgenomen tegen de verkrijgings-/vervaardigingsprijs, inclusief bijgeschreven exploitatiekosten en verminderd met de opbrengst wegens gerealiseerde verkopen.

### Vorderingen en overlopende activa

De vorderingen worden gewaardeerd tegen nominale waarde. Voor verwachte oninbaarheid is een voorziening in mindering gebracht.

De voorziening wordt in eerste instantie dynamisch bepaald op basis van de geschatte inningskansen en de ouderdom van de vordering.

Daarbij wordt de volgende staffel gehanteerd:

ouderdom vordering	percentage oninbaar
> 3 maanden en < 6 maanden	25%
> 6 maanden en < 9 maanden	50%
> 9 maanden en < 12 maanden	75%
> 12 maanden	100%

Daarnaast worden de vorderingen wel beoordeeld op hun inbaarheid (statisch). Zo wordt over het algemeen voor vorderingen op overheidsinstanties (RIJK, Provincie en Metropoolregio) geen voorziening voor oninbare bedragen opgenomen. Afrekeningen met deze instanties kunnen wel eens lang duren.

### Liquide middelen en overlopende posten

Deze activa worden tegen nominale waarde opgenomen.



## Vaste passiva

### **Voorzieningen**

Voorzieningen worden gewaardeerd op het nominale bedrag van de betrokken verplichting c.q. het voorzienbare verlies.

De onderhoudsegalisatievoorzieningen zijn gebaseerd op een meerjarenraming van het uit te voeren (groot) onderhoud aan het gemeentelijke vastgoed, waarin rekening is gehouden met de kwaliteitseisen die daarvoor geformuleerd zijn. In de paragraaf onderhoud kapitaalgoederen, die is opgenomen in het jaarverslag, is het beleid hiervoor nader uiteengezet.

Voor de riolering geldt dat voor vervangingsinvesteringen een voorziening wordt gevormd, dat jaarlijkse exploitatie overschotten in een bestemmingsreserve worden gestort voor zover het efficiencyvoordelen betreft en dat nieuwe of uitbreidingsinvesteringen worden afgeschreven. Wanneer zich aanbestedingsvoordelen voordoen bij vervangingsinvesteringen, worden deze voordelen betrokken bij de jaarlijkse herrekening van de voorziening op basis van het gemeentelijk rioleringsplan en de meerjarenplanning.

### **Vaste schulden**

Vaste schulden worden gewaardeerd tegen de nominale waarde verminderd met gedane aflossingen. De vaste schulden hebben een rente typische looptijd van 1 jaar of langer.

## Vlottende passiva

De vlottende passiva worden gewaardeerd tegen de nominale waarde.

### **Borg- en garantstellingen**

Voor zover leningen door de gemeente gewaarborgd zijn, is buiten de telling het totaalbedrag van de geborgde schuldrestanten per einde boekjaar opgenomen. Overigens is in de toelichting op de balans nadere informatie opgenomen.

### **Financiële verplichtingen**

De niet uit de balans blijvende verplichtingen worden gewaardeerd tegen de nominale waarde. Bedragen kleiner dan € 100.000 worden niet meegenomen.

### **Waarderingsgrondslagen WNT**

Voor de uitvoering van de Wet normering topinkomens in de (semi)publieke sector (WNT) heeft de gemeente zich gehouden aan de Beleidsregel toepassing WNT.



## Vennootschapsbelasting

Met ingang van 1 januari 2016 dienen gemeenten verantwoording af te leggen over het resultaat en vermogen van onder de vennootschapsbelasting (Vpb) vallende activiteiten. Ook gemeenten zijn dan onderhevig aan de vennootschapsbelasting.

### Toelichting op de vaste activa

#### Materiële vaste activa

De materiële vaste activa bestaan uit de volgende onderdelen:

Boekwaarde materiële vaste activa	2024	2025
Investerings met een economisch nut	50.134	51.606
Investerings met een economisch nut waarvoor ter bestrijding van de kosten een heffing kan worden geheven	11.010	12.187
Investerings in de openbare ruimte met uitsluitend een maatschappelijk nut	34.737	37.266
<b>Totaal</b>	<b>95.880</b>	<b>101.059</b>

#### Investerings met een economisch nut

De investerings met een economisch nut kunnen als volgt worden onderverdeeld:

Boekwaarde investerings economisch nut	2024	2025
Gronden en terreinen	3.565	3.830
Strategische gronden	939	939
Bedrijfsgebouwen (incl. scholen)	38.303	37.650
Overige materiële vaste activa	1.779	2.542
Machines, apparaten en installaties	2.182	1.990
Grond-, weg-, en waterbouwkundige werken	3.366	4.656
<b>Totaal</b>	<b>50.134</b>	<b>51.606</b>

#### Verloop boekwaarde investerings met een economisch nut

Het onderstaande overzicht geeft het verloop van de boekwaarde van de investerings met een economisch nut weer:



Investerings economisch nut	Boekwaarde 1-1-2025	Correctie 1-1-2025	Investerings	Desinvesteringen	Afschrijvingen	Bijdragen van derden	Boekwaarde 31-12-2025
Gronden en terreinen	3.445	0	285	0	20	0	3.710
Erfpachtgronden	121	0	0	0	0	0	121
Strategische gronden	939	0	0	0	0	0	939
Bedrijfsgebouwen (incl. scholen)	38.303	-177	1.501	0	1.417	560	37.650
Overige materiële vaste activa	1.779	0	959	0	196	0	2.542
Machines, apparaten en installaties.	2.182	0	0	0	192	0	1.990
Grond-, weg- en waterbouwkundige werken	3.366	0	1.871	399	183	0	4.656
<b>Totaal</b>	<b>50.134</b>	<b>-177</b>	<b>4.616</b>	<b>399</b>	<b>2.008</b>	<b>560</b>	<b>51.606</b>

De correctie 1-1-2025 bij  
Bedrijfsgebouwen ad. € 177.183,98  
betreft een correctie op een investering in  
2024 van herstel vloer Krimpenerwaard  
College.

Deze uitgave had niet als investering  
moeten worden opgenomen.

## Belangrijkste investeringen met een economisch nut

De belangrijkste investeringen (krediet > €1.000.000) met een economisch nut staan in onderstaand overzicht vermeld. Per investering staat het ter beschikking gestelde krediet aangegeven, het in 2025 daadwerkelijke bestede bedrag en het totaalbedrag dat tot en met 2025 ten lasten van het krediet is gebracht.

Belangrijkste investeringen met een economisch nut	Beschikbaar gesteld krediet	Werkelijk besteed in 2025	cumulatief t.l.v. krediet
Nieuwbouw de Noord 102	6.500	477	477
Het Kompas Tuinstraat	3.133	25	28
Gymzaal Tuinstraat	2.297	89	89
Grond DCV	1.690	1.695	1.695
Inrichting sportpark DCV	1.319	0	0
(Ver)nieuwbouw Comenius college - voorbereidingskrediet	1.154	59	59
Veld 2 DCV	1.032	1	1
Vorbereidingskosten IHP	1.000	233	747

## Investerings met een economisch nut (met heffing)

De boekwaarde van de investeringen met een economisch nut, waarvoor ter bestrijding van de kosten een heffing kan worden geheven, kunnen als volgt worden onderverdeeld:



Investerings economisch nut (met heffing)	2024	2025
Gronden ENH	269	269
Bedrijfsgebouwen ENH	1.252	1.187
Grond-weg-en wbk ENH	3.585	3.764
Riolering klimaatadapt ENH	5.567	6.674
Ov mat activa ENH	337	292
<b>Totaal</b>	<b>11.010</b>	<b>12.187</b>

### Verloop boekwaarde investeringen met een economisch nut (met heffing)

De boekwaarde van de investeringen met een economisch nut waarvoor ter bestrijding van de kosten een heffing kan worden geheven had het volgende verloop:

Investerings economisch nut (met heffing)	Boekwaarde 1-1-2025	Investerings	Desinvesteringen	Afschrijvingen	Bijdragen van derden	Boekwaarde 31-12-2025
Gronden ENH	269	0	0	0	0	269
Bedrijfsgebouwen ENH	1.252	0	0	65	0	1.187
Grond-weg-en wbk ENH	3.585	1.578	0	130	0	5.033
Riolering klimaatadapt ENH	5.567	0	0	161	0	5.406
Ov mat activa ENH	337	0	0	45	0	292
<b>Totaal</b>	<b>11.010</b>	<b>1.578</b>	<b>0</b>	<b>401</b>	<b>0</b>	<b>12.187</b>

### Belangrijkste investeringen met een economisch nut (met heffing)

De belangrijkste investeringen (krediet > € 500.000) staan in onderstaand overzicht vermeld. Per investering staat het ter beschikking gestelde krediet aangegeven, het in 2025 daadwerkelijke bestede bedrag en het totaalbedrag dat tot en met 2025 ten lasten van het krediet is gebracht.

Belangrijkste investeringen met een economisch nut (met heffing)	Beschikbaar gesteld krediet	Werkelijk besteed in 2025	cumulatief t.l.v. krediet
Riolering klimaatadaptatie Noorderstr (Oud Kri-3)	1.732	525	726
Riolering klimaatadaptatie Boveneind	830	62	828
Riolering klimaatadaptatie vd Giessenweg/S'dijk	798	296	346

### Investerings met een maatschappelijk nut

De boekwaarde van de investeringen in de openbare ruimte met uitsluitend een maatschappelijk nut, bestaan enkel uit grond-, weg- en waterbouwkundige werken en kunnen als volgt worden onderverdeeld:



Boekwaarde investeringen maatschappelijk nut	2024	2025
Aanleg/onderhoud wegen en straten	32.460	35.174
Aanleg/onderhoud bruggen en tunnels	1.052	980
Aanleg/onderhoud VRI	502	424
Aanleg/onderhoud openbare verlichting	724	688
<b>Totaal</b>	<b>34.737</b>	<b>37.266</b>

## Verloop boekwaarde investeringen met een maatschappelijk nut

De boekwaarde van de investeringen in de openbare ruimte met uitsluitend een maatschappelijk nut had het volgende verloop:

Investerings maatschappelijk nut	Boekwaarde 1-1-2025	Investerings	Desinvesteringen	Afschrijvingen	Bijdragen van derden	Afwaarderingen	Boekwaarde 31-12-2025
Wegen en straten	32.460	3.984	0	1.083	187	0	35.174
Bruggen en tunnels	1.052	15	30	57	0	0	980
VRI	502	0	0	78	0	0	424
OV	724	0	0	36	0	0	688
<b>Totaal</b>	<b>34.737</b>	<b>3.999</b>	<b>30</b>	<b>1.254</b>	<b>187</b>	<b>0</b>	<b>37.266</b>

## Belangrijkste investeringen met een maatschappelijk nut

De belangrijkste investeringen (krediet > € 2.000.000) staan in onderstaand overzicht vermeld. Per investering staat het ter beschikking gestelde krediet aangegeven, het in 2025 daadwerkelijke bestede bedrag en het totaalbedrag dat tot en met 2025 ten lasten van het krediet is gebracht.

Belangrijkste investeringen met een maatschappelijk nut	Beschikbaar gesteld krediet	Werkelijk besteed in 2025	cumulatief t.l.v. krediet
Herstraten Noorderstraat (Oud Krimpen 3)	5.530	1.811	2.428
Herstraten Boveneind	5.494	1.899	5.260
Herstraten Weegbree	5.250	28	111
Herstraten Fresia (fase 5 Langeland)	3.989	1.702	3.850
Herstraten Fresia (fase 6 Langeland)	3.499	225	328
Herstraten Ratelaar	3.343	57	57
Herstraten Oosterstraat (Oud Krimpen 4)	3.264	46	46
Herstraten Van der Giessenweg/Storpolderdijk	3.031	1.229	1.447
Herstraten Andante	2.893	84	84



## Financiële vaste activa

Het verloop van de financiële vaste activa gedurende het jaar wordt in onderstaand overzicht weergegeven:

Kapitaalverstrekkingen en leningen	Boekwaarde 1-1-2025	Investerings	Desinvesterings	Aflossing	Afwaarderingen	Boekwaarde 31-12-2025
<b>Kapitaalverstrekkingen aan:</b>						
Deelnemingen	3.626	0	0	0	0	3.626
<b>Leningen aan:</b>						
Openbare lichamen	0	0	0	0	0	0
Woningbouwcorporaties	83	0	0	15	0	68
Deelnemingen	0	0	0	0	0	0
Overige langlopende leningen u/g	13.159	1.120	308	157	0	13.814
Overige uitzettingen met een looptijd >1j*	2.950	0	0	0	0	2.950
<b>Totaal</b>	<b>19.818</b>	<b>1.120</b>	<b>308</b>	<b>172</b>	<b>0</b>	<b>20.458</b>

\*Deze post is opgenomen, omdat de gesaneerde grond nog geleverd moet worden. Hierdoor betreft dit in feite vooruitbetaalde kosten. De levering zal echter pas over meer dan een jaar plaatsvinden.

## Deelnemingen

Specificatie deelnemingen:

Boekwaarde deelnemingen	2024	2025
Aandelen Stedin N.V.	3.268	3.268
Aandelen Oasen	13	13
Aandelen Bank Nederlandse Gemeenten	74	74
Aandelen Cyclus	271	271
<b>Totaal</b>	<b>3.626</b>	<b>3.626</b>

## Toelichting op de vlottende activa

### Voorraden

De in de balans opgenomen voorraden worden uitgesplitst naar de volgende categorieën:

Balanswaarde voorraden grond- en hulpstoffen	2024	2025
Onderhanden werk, waaronder bouwgronden in exploitatie	873	948
<b>Totaal</b>	<b>873</b>	<b>948</b>



## Bouwgronden in exploitatie

Financieel overzicht bouwgrondexploitatie 2025:

Bouwgronden in exploitatie	Boekwaarde 1-1-2025	Verliesvoorziening	Balanswaarde 1-1-2025	Investerings	Opbrengsten	Afsluiting	Winstuitname	Boekwaarde 31-12-2025	Verliesvoorziening	Balanswaarde 31-12-2025
Werf aan de IJssel	1.622	-1.622	0	853	3.452	0		-977		-977
Centrum-Zuid actief	-749	0	-749	52	91	0	187	-601		-601
KOAG	300	0	300	875	0	0		1.175		1.175
Kerkdreef	1.323	0	1.323	28	0	0		1.351		1.351
<b>Totaal</b>	<b>2.495</b>	<b>-1.622</b>	<b>873</b>	<b>1.808</b>	<b>3.543</b>	<b>0</b>	<b>187</b>	<b>948</b>	<b>0</b>	<b>948</b>

Bouwgronden in exploitatie	Boekwaarde 31-12-2025	geraamde nog te maken kosten	geraamde nog te realiseren opbrengsten	geraamd eindresultaat
Werf aan de IJssel	-977	4.382	1	-3.403
Centrum-Zuid actief	-601	489	112	223
KOAG	1.175	2.483	4.427	769
Kerkdreef	1.351	182	1.721	188
<b>Totaal</b>	<b>948</b>	<b>7.535</b>	<b>6.261</b>	<b>-2.222</b>

## Uitgangspunten bouwgronden in exploitatie

Volgens het MPG2026 gelden de volgende uitgangspunten voor de bouwgronden in exploitatie:

- **Rente kosten en opbrengsten:** De omslagrente toegepast van 1% in de meerjarenbegroting 2025-2028 is toegepast.
- **Prijspeil:** alle kosten en opbrengsten zijn geraamd op prijspeil 01-01-26. De civieltechnische ramingen zijn ten opzichte van prijspeil 01-01-25 met 2,1% geïndexeerd. Het percentage is door het IngenieursBureau Krimpenerwaard (IBKW) onderbouwd, waarbij rekening is gehouden met kosten voor arbeid en materiaal.



- **Inflatie:** de in de grondexploitatieberekeningen geraamde bedragen op prijspeil 01-01-26 worden naar de toekomst toe geïndexeerd. In de grondexploitaties wordt gebruik gemaakt van één index per categorie. In algemene zin is rekening gehouden met de volgende indexcijfers per jaar (o.b.v. Outlook 2026 van Metafoor december 2025):

---

#### Kostenindex

Omdat er sprake is van sterk fluctuerende indexcijfers, wordt dit als volgt meerjarig in de prognoses van de grexen opgenomen:

---

2026	gemiddeld 3,83%
2027-2028	gemiddeld 3,0%
2029 e.v.	gemiddeld 2,0%

---

Voor de opbrengsten wordt de meerjarige prognose gevolgd. In tegenstelling tot voorgaande jaren wordt vanaf dit MPG onderscheid gemaakt op basis van het project.

Project	Fase	Classificatie	2025	2026-2027	2028 e.v.
KOAG-Driekamp	Realisatie	Woningmarkt midden	n.v.t.	n.v.t.	n.v.t.
Kerkdreef	Realisatie	Woningmarkt midden	n.v.t.	n.v.t.	n.v.t.
Werf aan den IJssel	Realisatie	Woningmarkt midden	n.v.t.	n.v.t.	n.v.t.
Centrum Zuid	Realisatie	Woningmarkt midden	n.v.t.	n.v.t.	n.v.t.
Crimpenersteyn	Realisatie	Woningmarkt basis	n.v.t.	n.v.t.	n.v.t.
DCV vm veld 4 e.o.	Initiatief	Woningmarkt betaalbare koop	3,5%	3%	2%



Merelstraat	Realisatie	Woningmarkt betaalbare koop	n.v.t.	n.v.t.	n.v.t.
De Stuw	Initiatief	Woningmarkt betaalbare koop	3,5%	3%	2%
De Olm	Initiatief	Bedrijven midden	1%	1%	2%
Stormpolderdijk	Initiatief	Bedrijven midden	n.v.t	n.v.t	n.v.t
Hof van IJssel	<i>Afgevoerd</i>				
De Noord 102	<i>Afgevoerd</i>				

Indien er prijsafspraken zijn gemaakt dan is een opbrengsten indexatie niet van toepassing.

- **Interne uurtarieven:** In dit MPG wordt gerekend met (afgeronde) interne uurtarieven, gebaseerd op de begroting 2026. Dit uurtarief bestaat uit de componenten salaris en overhead. In de urenverdeling wordt onderscheidt gemaakt tussen schalen 1-8 en 9-15. In het MPG worden geen uren toegerekend van medewerkers in de categorie schalen 1-8. Het uurtarief voor salaris in de categorie 9-15 € 140,- afgerond.
- **Taxatie:** Voor iedere grex wordt jaarlijks bepaald of een taxatie nodig is. Voor ongewijzigde plannen mag een taxatie maximaal drie jaar oud zijn.
- **Verliesvoorzieningen:** Voor grondexploitatie in de gele of rode fase met een negatief eindsaldo wordt een verliesvoorziening getroffen, zoals voorgeschreven door de commissie BBV. De hoogte van de verliesvoorziening is gelijk aan de geprojecteerde eindwaarde van de grondexploitatie.
- **Tussentijdse winstneming:** Naar rato van de voortgang van zowel gerealiseerde kosten als opbrengsten dient over een positief eindresultaat van een grondexploitatie winst te worden genomen. Deze zogeheten methode Percentage of Completion (POC) wordt voorgeschreven door het BBV. Vanuit het voorzichtigheidsbeginsel dat op voorhand mogelijk teveel winst wordt genomen, is het toegestaan projectspecifieke risico's in mindering te brengen op het verwachte eindresultaat van de grondexploitatie alvorens de tussentijdse winstneming te bepalen.



## Uitzettingen korter dan een jaar

Soort vordering	Saldo	Voorziening oninbaarheid	Gecorrigeerd saldo	Gecorrigeerd saldo
	31-12-2025		31-12-2025	31-12-2024
Vorderingen op openbare lichamen	7.087	0	7.087	5.854
Schatkistbankieren	21.187	0	21.187	20.276
Overige vorderingen	2.698	695	2.003	2.501
<b>Totaal</b>	<b>30.972</b>	<b>695</b>	<b>30.277</b>	<b>28.631</b>

## Vordering openbare lichamen

De post vorderingen op openbare lichamen kan als volgt worden gespecificeerd:

Vorderingen op openbare lichamen	2024	2025
Debiteuren	76	167
Te vorderen BTW (gewone + compensatiefonds)	5.778	6.920
<b>Totaal</b>	<b>5.854</b>	<b>7.087</b>

## Schatkistbankieren

Voor het Schatkistbankieren moeten de bedragen boven het drempelbedrag aangehouden worden op een rekening bij het Rijk. Onderstaand een overzicht van de berekening van het drempelbedrag en van welke bedragen er buiten de schatkist zijn aangehouden.

Berekening benutting drempelbedrag schatkistbankieren 2025					
Drempelbedrag	(1)	2.118			
		Kwartaal 1	Kwartaal 2	Kwartaal 3	Kwartaal 4
Kwartaalcijfer op dagbasis buiten 's Rijks schatkist aangehouden middelen	(2)	10	14	17	17
Ruimte onder het drempelbedrag	(3a) = (1) > (2)	2.108	2.104	2.101	2.101
Overschrijding van het drempelbedrag	(3b) = (2) > (1)	-	-	-	-



## Overige vorderingen

De post overige vorderingen kan als volgt worden gespecificeerd:

Overige vorderingen	2024	2025
Nog te ontvangen posten inzake bijstandsuitkeringen	1.388	1.359
Debiteuren (privaat) 2022	2	0
Debiteuren (privaat) 2023	1	0
Debiteuren (privaat) 2024	1.466	41
Debiteuren (privaat) 2025	0	1.068
Debiteuren handhaving 2023	15	9
Debiteuren handhaving 2024	4	3
Debiteuren handhaving 2025	0	9
Debiteuren publiek 2021	2	0
Debiteuren publiek 2022	38	1
Debiteuren publiek 2023	28	9
Debiteuren publiek 2024	105	29
Debiteuren publiek 2025	0	110
Overige posten	247	60
<b>Totaal</b>	<b>3.296</b>	<b>2.698</b>

## Voorziening dubieuze debiteuren

Het verloop van de voorziening dubieuze debiteuren is als volgt:

Voorziening dubieuze debiteuren	Saldo	1-1-2025	Toevoegingen	Aanwendungen	Vrijval	Saldo	31-12-2025
Vorz. dubieuze debiteuren algemeen		148	40	31	0		157
Vorz. dubieuze debiteuren sociale zaken		648	0	43	67		538
<b>Totaal</b>		<b>796</b>	<b>40</b>	<b>74</b>	<b>67</b>		<b>695</b>

## Liquide middelen

Het saldo van de liquide middelen, die vrij opneembaar zijn, bestaat uit de volgende componenten:



Boekwaarde liquide middelen	2024	2025
Kassaldi	7	13
Banksaldi	1	1
<b>Totaal</b>	<b>8</b>	<b>14</b>

Met de BNG-bank is een financieringsovereenkomst gesloten, waarbij een kredietlimiet van € 500.000 en Intra-daglimiet van € 1.000.000 in rekeningcourant is toegestaan. Voor het niet opgenomen deel van de kredietlimiet moet bereidstellingsprovisie worden betaald.

## Overlopende activa

Boekwaarde overlopende activa	2024	2025
De van EU en NL overheidslichamen nog te ontvangen voorschotbedragen die ontstaan door voorfinanciering op uitkeringen met een specifiek bestedingsdoel;		
-het rijk	1.766	2.229
-overige Nederlandse overheidslichamen	0	0
Overige nog te ontvangen bedragen	2.664	2.103
Vooruitbetaalde bedragen	2.420	2.502
<b>Totaal</b>	<b>6.850</b>	<b>6.835</b>

## Nog te ontvangen bedragen overheidslichamen

De van Europese en Nederlandse overheidslichamen nog te ontvangen voorschotbedragen die ontstaan door voorfinanciering op uitkeringen met een specifiek bestedingsdoel, kunnen als volgt worden gespecificeerd:



Nog te ontvangen bedragen overheidslichamen	Saldo 1-1-2025	Toevoeging	Ontvangst	Saldo 31-12-2025
<b>het Rijk:</b>				
Ministerie van SZW - Vangnetuitkering 2023	175	0	175	0
Ministerie van SZW - Vangnetuitkering 2025	0	91	0	91
Ministerie van BZK - SPUK kinderopvangtoeslagaffaire B2 2024	703	0	703	0
Ministerie van IenW - SPUK voorb.k sanering verkeerslawaaai 2024	4	-4	0	0
Ministerie Asiel en Migratie - crisisnoodopvang	110	0	0	110
Ministerie Asiel en Migratie - subsidie leefgeld	82	0	82	0
Ministerie Asiel en Migratie - leefgeld ontheemden Oekraïne	0	73	0	73
Ministerie Asiel en Migratie - asielschip COA 2024	693	0	0	693
Ministerie Asiel en Migratie - asielschip COA 2025	0	312	0	312
Ministerie Asiel en Migratie - normbedrag per opvangplek ontheemden Oekraïne	0	50	0	50
Ministerie van Financiën - SPUK kinderopvangtoeslagaffaire B2 2025	0	829	0	829
Ministerie van VRO - SPUK realisatiestimulans Centrum-Zuid Actief 2025	0	28	0	28
Ministerie van VRO - SPUK realisatiestimulans Werf aan den IJssel 2025	0	42	0	42
<b>Totaal</b>	<b>1.766</b>	<b>1.422</b>	<b>960</b>	<b>2.229</b>

## Toelichting op de vaste passiva

### Eigen vermogen

Het in de balans opgenomen eigen vermogen bestaat uit de volgende posten:

Eigen vermogen	2024	2025
Algemene reserves		21.002
algemene reserve	8.561	8.266
vrije reserve	507	1.790
algemene reserve grondexploitatie	4.935	4.639
algemene reserve begrotingstekorten	7.000	7.000
Bestemmingsreserves		41.768
Egalisatiereserves		1.392
Gerealiseerd resultaat		4.128
<b>Totaal</b>		<b>68.289</b>

### Verloop per reserve

Het verloop in 2025 wordt in onderstaand overzicht per reserve weergegeven:



Verloopoverzicht reserves	Saldo	Resultaat bestemming	Toevoegingen	Onttrekkingen	Saldo
	1-1-2025				31-12-2025
<b>Algemene reserves</b>					
Algemene reserve	8.561	1.105		1.400	8.266
Resultaat 2024	4.128	-4.128			0
Vrije reserve	507		1.657	374	1.790
Algemene reserve grondexploitatie	4.935		187	482	4.639
Algemene reserve begrotingstekorten	7.000				7.000
<b>Totaal Algemene reserves</b>	<b>25.130</b>	<b>-3.023</b>	<b>1.844</b>	<b>2.256</b>	<b>21.694</b>
<b>Bestemmingsreserves</b>					
Reserve Eneco	8.703			363	8.340
Reserve overrente	1.063			164	900
Reserve maatschappelijke voorzieningen	4.438	2.500	300	1.313	5.925
Reserve nog uit te voeren werkzaamheden	883		203	883	203
Reserve energiearmoede	1.018		429	499	948
Reserve Opvang ontheemden/asielzoekers	1.088	523	988	767	1.832
Reserve Hart van Krimpen	1.000				1.000
Reserve Fonds - Krimpen ontmoet!	985		346	485	846
Reserve afschrijving Grote Kruising	10.164			408	9.755
Reserve Maatschappelijk Nut Buitenruimte	9.439		1.414	30	10.823
Reserve afschrijving riolering fase 1 Oud Krimpen	433			11	422
Reserve kapitaallasten veld DCV 1	663			56	607
Reserve kapitaallasten veld DCV 3+4	866				866
Reserve kapitaallasten veld MHCK	596			51	546
Reserve De Boog	127			8	118
Reserve 750-jaar Krimpen	300				300
<b>Totaal Bestemmingsreserves</b>	<b>41.768</b>	<b>3.023</b>	<b>3.680</b>	<b>5.040</b>	<b>43.431</b>
<b>Egalisatiereserves</b>					
Reserve omgevingsvergunningen	838			290	549
Reserve reiniging	0		369		369
Reserve riolering	553			51	503
<b>Totaal Egalisatiereserves</b>	<b>1.392</b>	<b>0</b>	<b>369</b>	<b>340</b>	<b>1.420</b>
<b>Resultaat 2025</b>					
					6.512
<b>Totaal reserves</b>	<b>68.289</b>	<b>0</b>	<b>5.893</b>	<b>7.636</b>	<b>73.059</b>

## Toelichting mutaties en reserves

Hierna volgt een toelichting per reserve op de mutaties van de reserves. Volgens de BBV dienen alle mutaties van de reserves te verlopen over de resultaatbestemmingsrekeningen. Alle boekingen voor het dienstjaar 2025 zijn gemaakt op basis van dit principe. Indien er



voor een mutatie een raming is opgenomen, dan wordt verwezen naar het raadsbesluit. Bij de mutaties is dit raadsbesluit tussen haakjes opgenomen. Om inzicht te bieden wordt per reserve het verloop getoond. Tevens wordt voor afwijkingen van meer dan € 50.000 ten opzichte van de begroting een toelichting gegeven.

### Algemene reserve

Dit is een verplichte reserve ten behoeve van het opvangen van risico's, waarvoor geen of onvoldoende middelen in een bestemmingsreserve of voorziening zijn vastgezet.

Algemene reserve	Rekening 2025	Begroting 2025	Vershil
2025 - Saldo per 1 januari	8.561		
<b>Stortingen:</b>			
Toevoeging vanuit het saldo jaarrekening 2024 (rb 17-7-2025)	1.105	1.105	0
<b>Onttrekkingen:</b>			
Storting naar de Vrije reserve (rb 7-11-2025)	-1.400	-1.400	0
<b>Subtotaal</b>	<b>-295</b>	<b>-295</b>	<b>0</b>
2025 - Saldo per 31 december	8.266		

### Vrije reserve

Doel: Financiële ruimte reserveren voor incidentele dekking van nieuw beleid c.q. intensivering van bestaand beleid.



Vrije reserve	Rekening 2025	Begroting 2025	Verschil
<b>2025 - Saldo per 1 januari</b>	<b>507</b>		
<b>Stortingen:</b>			
Storting vanuit de Algemene reserve (rb 07-11-2024)	1.400	1.400	0
Omgevingswet (rb 25-9-2025)	120	120	0
Overheveling Documentenbeheer/corsa (rb 25-9-2025)	20	20	0
Overheveling Soortenmanagementplan (rb 25-9-2025)	117	117	0
<b>Onttrekkingen:</b>			
Overheveling Soortenmanagementplan 2024 (rb 17-12-2024)	-75	-75	0
Soortenmanagementplan (rb 7-11-2024)	-75	-75	0
Overheveling Woonzorgvisie (17-12-2024)	-25	-25	0
Transitieplan omgevingsplan Krimpen a/d IJssel (rb 7-11-2024)	-237	-237	0
Overheveling archivering Corsa en omgevingsvergunningen (rb 17-12-2024)	-30	-30	0
Woonzorgvisie (rb 26-6-2025/1-7-2025)	25	25	0
Onderzoek impact afsluiting Algerbrug (rb 25-9-2025)	-18	-18	0
Omgevingswet (rb 17-12-2025)	60	60	0
<b>Subtotaal</b>	<b>1.283</b>	<b>1.283</b>	<b>0</b>
<b>2025 - Saldo per 31 december</b>	<b>1.790</b>		

## Algemene reserve Grondexploitatie

Doel: risico's in de grondexploitaties te kunnen opvangen, voor zover hiervoor geen voorzieningen zijn gevormd.

Algemene reserve grondexploitatie	Rekening 2025	Begroting 2025	Verschil
<b>2025 - Saldo per 1 januari</b>	<b>4.935</b>		
<b>Stortingen:</b>			
MPG 2025	187	128	59
<b>Onttrekkingen:</b>			
Structureel algemeen (rb 7-11-2024)	-143	-100	-43
Groene projecten (DCV vm veld 4 eo) (rb 7-11-2024)	-130	-200	70
Aankoop Stormpolderdijk 7 (rb 17-12-2024)	-205	-205	0
MPG (rb 17-12-2025)	0	7	-7
Bijstelling van de MPG (rb 17-12-2025)	0	48	-48
Afvoeren facilitair project Hof van IJssel	-4	0	-4
<b>Subtotaal</b>	<b>-295</b>	<b>-322</b>	<b>27</b>
<b>2025 - Saldo per 31 december</b>	<b>4.639</b>		



## Algemene reserve Begrotingstekorten

Doel: deze reserve is gevormd om te anticiperen op toekomstige begrotingstekorten.

Algemene reserve begrotingstekorten	Rekening 2025	Begroting 2025	Vershil
2025 - Saldo per 1 januari	7.000		
<b>Subtotaal</b>	<b>0</b>	<b>0</b>	<b>0</b>
2025 - Saldo per 31 december	7.000		

## Reserve Eneco

Doel: deze reserve is gevormd bij de verkoop van de aandelen Eneco en dient ter dekking van diverse beleidsvoorstellen.

Reserve Eneco	Rekening 2025	Begroting 2025	Vershil
2025 - Saldo per 1 januari	8.703		
<b>Onttrekkingen:</b>			
Bijdrage voorbereidingskrediet Algeracorridor (rb 7-11-2025)	-176	-176	0
Verduurzaming gemeentelijk vastgoed (17-12-2024)	-15	-15	0
Duurzaamheidsmaatregelen gemeentelijk vastgoed (rb 25-9-2025)	-24	-24	0
Duurzaamheidsmaatregelen gemeentelijk vastgoed (rb 25-9-2025)	-35	-36	0
Verduurzaming gemeentelijk vastgoed (rb 17-12-2025)	-24	-22	-2
Verduurzaming gemeentelijk vastgoed (rb 17-12-2025)	-6	-7	1
Verduurzaming gemeentelijk vastgoed (rb 17-12-2025)	-64	-64	0
Verduurzaming gemeentelijk vastgoed (rb 17-12-2025)	-19	-19	0
Verduurzaming gemeentelijk vastgoed (rb 17-12-2025)	0	-20	20
<b>Subtotaal</b>	<b>-363</b>	<b>-382</b>	<b>18</b>
2025 - Saldo per 31 december	8.340		

## Reserve Overrente

Na verkoop van de aandelen Eneco viel een structurele baat (dividend) weg uit de gemeentebegroting. Deze bestemmingsreserve is bedoeld om dit -middels overrente- te dempen.



Reserve overrente	Rekening 2025	Begroting 2025	Vershil
2025 - Saldo per 1 januari	1.063		
<b>Onttrekkingen:</b>			
Vrijval obv rentevoordeel (rb 7-11-2024)	-164	-164	0
<b>Subtotaal</b>	<b>-164</b>	<b>-164</b>	<b>0</b>
2025 - Saldo per 31 december	900		

## Reserve Maatschappelijke voorzieningen

Doel: Toekomstbestendig maken van maatschappelijke voorzieningen.

Reserve maatschappelijke voorzieningen	Rekening 2025	Begroting 2025	Vershil
2025 - Saldo per 1 januari	4.438		
<b>Stortingen:</b>			
Toevoeging vanuit de jaarrekening 2024 (rb 17-7-2025)	2.500	2.500	0
Overheveling onderwijshuisvesting Berk 2 (rb 17-12-2025)	300	300	0
<b>Onttrekkingen:</b>			
Opknappen oude schoolgebouwen Groeiplaneet (rb 7-11-2024)	-180	-180	0
Res tbv scouting (rb 17-12-2024)	-395	-395	0
Onttrekking verbouwingskosten de Berk II (rb 17-12-2024)	-300	-300	0
Aanvullende vergoeding zwembad De Lansingh (rb 26-6-2025)	-525	-525	0
Onderwijshuisvesting (rb 17-12-2025)	-45	-45	0
Onderwijshuisvesting (rb 17-12-2025)	132	132	0
<b>Subtotaal</b>	<b>1.487</b>	<b>1.487</b>	<b>0</b>
2025 - Saldo per 31 december	5.925		

## Reserve Nog uit te voeren werkzaamheden

Deze reserve is bestemd voor de overheveling van jaargebonden budgetten.



Reserve nog uit te voeren werkzaamheden	Rekening 2025	Begroting 2025	Vershil
<b>2025 - Saldo per 1 januari</b>	<b>883</b>		
<b>Storting overhevelingen: (rb 17-12-2025)</b>			
Overheveling Routekaart naar Bevlogenheid	30	30	0
Overheveling Volkshuisvesting	93	93	0
Overheveling Bomenbeheer	20	20	0
Overheveling Sportbeleid	20	20	0
Overheveling Handscanners	40	40	0
<b>Onttrekking overhevelingen: (rb 17-12-2024)</b>			
Afval	-30	-30	0
Bomenbeheer	-15	-15	0
Bosplantsoen	-15	-15	0
Informatiehuishouding	-55	-55	0
Publiekshal en kennissysteem	-33	-33	0
Plantvakken	-71	-71	0
Reiniging kolken	-74	-74	0
Zorg en veiligheid	-25	-25	0
Functiehuis	-350	-350	0
Implementatie omgevingswet	-152	-152	0
Evenementen	-64	-64	0
<b>Subtotaal</b>	<b>-680</b>	<b>-680</b>	<b>0</b>
<b>2025 - Saldo per 31 december</b>	<b>203</b>		

## Reserve Energiearmoede

Stijgende energieprijzen leiden bij inwoners met beperkte financiële armslag snel tot (extra) armoede. Doel van deze reserve is bij deze vorm van armoede, ook wel energiearmoede genoemd, ondersteuning te bieden.

Reserve energiearmoede	Rekening 2025	Begroting 2025	Vershil
<b>2025 - Saldo per 1 januari</b>	<b>1.018</b>		
<b>Stortingen:</b>			
Overheveling Energiearmoede duurzaamheid (rb 17-12-2025)	429	429	0
<b>Onttrekkingen:</b>			
Energiearmoede duurzaamheid (rb 17-12-2024)	-463	-463	0
Energiearmoede zakgeldproject (rb 17-12-2024)	-30	-30	0
Energiearmoede communicatiemiddelen (17-12-2024)	-36	-36	0
Verminderde onttrekking zakgeldproject (rb 26-6-2025)	30	30	0
<b>Subtotaal</b>	<b>-70</b>	<b>-70</b>	<b>0</b>
<b>2025 - Saldo per 31 december</b>	<b>948</b>		



## Reserve Opvang ontheemden/asielzoekers

Doel: deze reserve is gevormd met het oog op de taakstelling die de gemeente krijgt wanneer de Spreidingswet in werking treedt.

Reserve Opvang ontheemden/asielzoekers	Rekening 2025	Begroting 2025	Vershil
2025 - Saldo per 1 januari	1.088		
<b>Stortingen:</b>			
Toevoeging vanuit de jaarrekening 2024 (rb 17-7-2025)	523	523	0
Vrijval Verliesvoorziening De Noord 102	988	0	988
<b>Onttrekkingen:</b>			
De Noord 102 (rb 25-9-2025)	-567	-567	0
Opvang Oekraïne (rb 17-12-2025)	-200	-200	0
<b>Subtotaal</b>	<b>744</b>	<b>-244</b>	<b>988</b>
2025 - Saldo per 31 december	1.832		

## Reserve Hart van Krimpen

Doel: financiële ruimte scheppen om de ontwikkeling van het centrum van Krimpen vorm te geven.

Reserve Hart van Krimpen	Rekening 2025	Begroting 2025	Vershil
2025 - Saldo per 1 januari	1.000		
<b>Subtotaal</b>	<b>0</b>	<b>0</b>	<b>0</b>
2025 - Saldo per 31 december	1.000		

## Reserve Fonds - Krimpen ontmoet!

Doel: deze reserve is gevormd om initiatieven van inwoners uit te kunnen betalen middels aanwending van de reserve.



Reserve Fonds - Krimpen ontmoet!	Rekening 2025	Begroting 2025	Verschil
2025 - Saldo per 1 januari	985		
<b>Stortingen:</b>			
Overheveling Krimpen Ontmoet (rb 17-12-2025)	346	346	0
<b>Onttrekkingen:</b>			
Overheveling budget Krimpen ontmoet (rb 17-12-2024)	-485	-485	0
<b>Subtotaal</b>	<b>-139</b>	<b>-139</b>	<b>0</b>
2025 - Saldo per 31 december	846		

## Reserve Afschrijving Grote Kruising

Doel: dekking voor afschrijvingslasten grote kruising.

Reserve Afschrijving Grote Kruising	Rekening 2025	Begroting 2025	Verschil
2025 - Saldo per 1 januari	10.164		
<b>Onttrekkingen:</b>			
afschrijving Grote Kruising (7-11-2024)	-408	-408	0
<b>Subtotaal</b>	<b>-408</b>	<b>-408</b>	<b>0</b>
2025 - Saldo per 31 december	9.755		

## Reserve Maatschappelijk Nut Buitenruimte

Doel: dekking voor afschrijvingslasten investeringen maatschappelijk nut.



Reserve Maatschappelijk Nut Buitenruimte	Rekening 2025	Begroting 2025	Verschil
<b>2025 - Saldo per 1 januari</b>	<b>9.439</b>		
<b>Stortingen:</b>			
Storting tlv exploitatie programma ruimtel domein (rb 7-11-2024)	2.133	2.133	0
Correctie storting agv afschrijving investeringen (rb 7-11-2024)	-1.061	-1.061	0
Dekking kap last wegbeheer (rb 9-11-2023)	31	31	0
Correctie obv begroting 2025 (7-11-2024)	57	57	0
Storting tlv exploitatie programma maatsch domein (rb 7-11-2024)	44	44	0
Correctie storting agv afschrijving investeringen (rb 7-11-2024)	-11	-11	0
Lagere afschrijvingslasten wegbeheer (rb 17-12-2024)	222	222	0
Aanpassing Afschrijvingslasten (rb 26-6-2025/1-7-2025)	7	7	0
Dekking afschrijvingslasten buitenruimte (rb 17-12-2025)	-7	-7	0
Dekking afschrijvingslasten buitenruimte (rb 17-12-2025)	-7	-7	0
extra Afschrijvingslasten (rb 17-12-2025)	-4	-4	0
Herberekening kapitaallasten (17-12-2025)	9	9	0
<b>Onttrekkingen:</b>			
Afschrijvingsdeel tbv reserve (rb 9-11-2023)	-12	-12	0
Dekking kap last wegbeheer (rb 9-11-2023)	-19	-19	0
<b>Subtotaal</b>	<b>1.384</b>	<b>1.384</b>	<b>0</b>
<b>2025 - Saldo per 31 december</b>	<b>10.823</b>		

## Reserve Afschrijving riolering fase 1 Oud Krimpen

Doel: dekking afschrijving riolering klimaat fase 1 Oud Krimpen.

Reserve afschrijving riolering fase 1 Oud Krimpen	Rekening 2025	Begroting 2025	Verschil
<b>2025 - Saldo per 1 januari</b>	<b>433</b>		
<b>Onttrekkingen:</b>			
afschrijving riolering klimaat fase 1 Oud Krimpen (rb 7-11-2024)	-11	-11	0
<b>Subtotaal</b>	<b>-11</b>	<b>-11</b>	<b>0</b>
<b>2025 - Saldo per 31 december</b>	<b>422</b>		

## Reserve Kapitaallasten veld DCV 1

Doel: dekking afschrijving veld 1 van DCV



Reserve kapitaallasten veld DCV 1	Rekening 2025	Begroting 2025	Vershil
2025 - Saldo per 1 januari	663		
<b>Onttrekkingen:</b>			
Aanwending Kapitaallasten (rb 7-11-2024)	-60	-60	0
Aanpassing afschrijvingslasten (rb 17-12-2024)	4	4	0
<b>Subtotaal</b>	<b>-56</b>	<b>-56</b>	<b>0</b>
2025 - Saldo per 31 december	607		

### Reserve Kapitaallasten veld DCV 3 + 4

Doel: dekking afschrijving velden 3 en 4 van DCV

Reserve kapitaallasten veld DCV 3+4	Rekening 2025	Begroting 2025	Vershil
2025 - Saldo per 1 januari	866		
<b>Onttrekkingen:</b>			
Afschrijving DCV veld 3+4 (rb 7-11-2024)	-87	-87	0
Correctie Afschrijving DCV veld 3+4 (rb 17-12-2024)	87	87	0
<b>Subtotaal</b>	<b>0</b>	<b>0</b>	<b>0</b>
2025 - Saldo per 31 december	866		

### Reserve Kapitaallasten veld MHCK

Doel: dekking afschrijving veld MHCK

Reserve kapitaallasten veld MHCK	Rekening 2025	Begroting 2025	Vershil
2025 - Saldo per 1 januari	596		
<b>Onttrekkingen:</b>			
Aanwending KLR Toplaag (10j) (rb 7-11-2024)	-45	-45	0
Aanwending KLR Sport techn laag (20j) (rb 7-11-2024)	-4	-4	0
Aanwending KLR Onderbouw (40j) (rb 7-11-2024)	-5	-5	0
Aanpassing afschrijving Toplaag (rb 17-12-2024)	3	3	0
Aanpassing afschrijving Sport techn laag (rb 17-12-2024)	0	0	0
Aanpassing afschrijving Onderbouw (rb 17-12-2024)	0	0	0
<b>Subtotaal</b>	<b>-51</b>	<b>-51</b>	<b>0</b>
2025 - Saldo per 31 december	546		



## Reserve De Boog

Doel: dekking van afschrijvingslasten van zonnepanelen en installaties van sporthal De Boog.

Reserve De Boog	Rekening 2025	Begroting 2025	Verschil
2025 - Saldo per 1 januari	127		
<b>Onttrekkingen:</b>			
Jaarlijkse afschrijving De Boog (15 jaar) (rb 7-11-2024)	-9	-9	0
Correctie Jaarlijkse afschrijving (rb 17-12-2024)	0	0	0
<b>Subtotaal</b>	<b>-8</b>	<b>-8</b>	<b>0</b>
2025 - Saldo per 31 december	118		

## Reserve 750-jaar Krimpen

Doel: dekking voor het vieren van het 750 jarig bestaan van Krimpen aan den IJssel.

Reserve 750-jaar Krimpen	Rekening 2025	Begroting 2025	Verschil
2025 - Saldo per 1 januari	300		
<b>Subtotaal</b>			
2025 - Saldo per 31 december	300		

## Reserve Omgevingsvergunningen

Deze reserve is bedoeld om gelijkmatige exploitatiesaldo te creëren binnen het product omgevingsvergunningen.



Reserve omgevingsvergunningen	Rekening 2025	Begroting 2025	Verschil
<b>2025 - Saldo per 1 januari</b>	<b>838</b>		
<b>Stortingen:</b>			
Storting obv begroting 2025 (rb 7-11-2024)	572	572	0
Leges omgevingsvergunningen (rb 17-12-2025)	-572	-572	0
<b>Onttrekkingen:</b>			
aanwending saldo leges omgevingsvergunningen	-219	-219	0
Onttrekking herberekening leges omgevingsvergunningen (rb 15-12-2022)	148	148	0
Kadernota 2024 (rb 6-7-2023)	-84	-84	0
Onttrekking herberekening leges omgevingsvergunningen (rb 9-11-2023)	-14	-14	0
Onttrekking herber leges omgevingsverg nieuw model (rb 9-11-2023)	-327	-327	0
Onttrekking voor tegenboeking begroting 2025 (rb 7-11-2024)	50	50	0
storting saldo leges omgevingsvergunningen (rb 9-11-2023)	446	446	0
Leges omgevingsvergunningen (rb 17-12-2025)	-470	-470	0
Leges omgevingsvergunningen corr december wijziging	470		470
Leges omgevingsvergunningen realisatie jaarrekening	-290		-290
<b>Subtotaal</b>	<b>-290</b>	<b>-470</b>	<b>180</b>
<b>2025 - Saldo per 31 december</b>	<b>549</b>		

## Reserve Egalisatie Reiniging

Doel: Het voorkomen van ongewenste fluctuaties in de kostendekkende tarieven voor afvalstoffenheffing.

Reserve reiniging	Rekening 2025	Begroting 2025	Verschil
<b>2025 - Saldo per 1 januari</b>	<b>0</b>		
<b>Stortingen:</b>			
Storting overdekking jaarrekening 2025	369	0	369
<b>Subtotaal</b>	<b>369</b>	<b>0</b>	<b>369</b>
<b>2025 - Saldo per 31 december</b>	<b>369</b>		

## Reserve Riolering

Doel: Opvangen van rekeningverschillen in de rioleringexploitatie. Wanneer de rioleringexploitatie een tekort vertoont wordt dit uit deze reserve gedekt voor zover dit toereikend is. Het resterende deel wordt ten laste van het rekeningsaldo gebracht. Exploitatieoverschotten worden in deze reserve gestort.



Reserve riolering	Rekening 2025	Begroting 2025	Verschil
2025 - Saldo per 1 januari	553		
<b>Onttrekkingen:</b>			
Onttrekking onderdekking jaarrekening 2025	-51	0	-51
<b>Subtotaal</b>	<b>-51</b>	<b>0</b>	<b>-51</b>
2025 - Saldo per 31 december	503		

## Voorzieningen

Het verloop van de voorzieningen wordt in onderstaand overzicht weergegeven:

Voorzieningen	Saldo 1-1-2025	Toevoegingen	Aanwendungen	Vrijval	Saldo 31-12-2025
<b>Onderhoudsegalisatievoorzieningen</b>					
Voorz. Onderhoud kapitaalgoederen	1.963	851	-580		2.234
<b>Voorzieningen voor verplichtingen, verliezen en risico's</b>					
Voorz. Verlofsparen	89	7			96
Voorz. Pensioen- en wachtgeldverplichtingen	3.345	950	-304		3.992
Verliesvoorziening Werf aan de IJssel	3.403				3.403
Verliesvoorziening De Noord 102	421	567		-988	0
<b>Door derden beklemde middelen met een specifieke aanwendingsrichting</b>					
Voorz. Spaarsaldi Hypotheek Totaal Plan	911	60	-123		848
<b>Voorzieningen voor vervangingsinvesteringen waarvoor een heffing wordt geheven</b>					
Voorz. Rioleringen	6.483	1.870	-1.273		7.080
<b>Totaal voorzieningen</b>	<b>16.616</b>	<b>4.305</b>	<b>-2.280</b>	<b>-988</b>	<b>17.652</b>

## Toelichting mutaties voorzieningen

### Voorziening onderhoud kapitaalgoederen

Doel: Het egaliseren van niet jaarlijks terugkerend groot onderhoud aan gemeentelijke accommodaties.



Aan de voorziening is een bedrag toegevoegd voor onderhoud (jaarlijkse storting) van € 850.986 ten laste van de exploitatierekening. Volgens het onderhoudsplan is een bedrag van € 580.453 uitgegeven aan diverse kapitaalwerken. Het betrof onder andere € 116.341 (1e termijn) voor vervanging sportvloer in sporthal de Boog, € 66.071 voor dakbedekking clubhuis tennispark Kerkdreef, € 126.498 voor de vernieuwing brandweerkazerne en € 163.712 voor bouwkundig en groot onderhoud van het raadhuis.

### **Voorziening Verlofsparen**

Het verlofsparen is sinds 2023 nieuw in de cao. Omdat bij verlofsparen sprake is van arbeidskostengerelateerde verplichtingen die een niet voorspelbare opbouw en daarmee ook onvoorspelbare afbouw hebben, wordt hiervoor een voorziening gevormd.

In 2025 is een bedrag van € 7.000 in de voorziening verlofsparen gestort. In totaal is 1.954 uur verlof gespaard.

### **Voorziening Pensioen- en Wachtgeldverplichtingen**

Doel: het voldoen aan pensioen- en wachtgeldverplichtingen voor (oud) wethouders. Het pensioen voor wethouders is geregeld in de Algemene pensioenwet politieke ambtsdragers (Appa).

Vanaf 1 januari 2028 gaan de pensioenen van politieke ambtsdragers over naar het nieuwe pensioenstelsel. Dat gaat door middel van een kapitaalstorting aan het ABP. Aan de hand van een onderzoek door het ministerie van Binnenlandse zaken en Koninkrijksrelaties is bepaald wat de verwachte overdrachtswaarde van de pensioenen wethouders moet zijn.

### **Stand en mutaties voorziening Pensioen- en Wachtgeldverplichtingen:**

<b>Stand op 1 januari 2025</b>	€ 3.345.333
Storting o.b.v. onderzoek ministerie	€ 949.925
Uitbetaalde pensioenen	-/- € 303.614
<b>Stand op 1 januari 2026</b>	€ 3.991.644



### **Verliesvoorziening Werf aan de IJssel**

Doel: zoals voorgeschreven door de commissie BBV is voor deze bouwgrond in exploitatie een verliesvoorziening getroffen voor de negatieve geprognoseerde eindwaarde hiervan.

Het totale saldo van deze voorziening is € 3.402.955. In het MPG 2026 is de omvang van deze voorziening niet gewijzigd.

### **Verliesvoorziening De Noord 102**

Volgens het raadsbesluit van 17 juli 2025 is de verliesvoorziening De Noord 102 bijgesteld van € 421.063 naar € 988.210. Bij het MPG 2026 is de verliesvoorziening vrijgevallen en gestort in de reserve Opvang Ontheemden/Asielzoekers.

### **Voorziening Spaarsaldi Hypotheek Totaal Plan**

Doel: Het reserveren van het spaardeel dat jaarlijks voor de personeelshypotheek door de hypotheeknemers wordt betaald en dat bestemd is voor de aflossing van de hypotheek.

Voor ambtenaren die een spaarhypotheek hebben afgesloten, worden de gespaarde saldi aan de gemeente uitgekeerd. Deze saldi worden totdat de polissen worden beëindigd in de voorziening bewaard. In 2025 werden een bedrag van € 59.628 voor rente en gespaarde saldi in deze voorziening gestort. Er werd een bedrag van € 122.694 opgenomen.

### **Voorziening rioleringen**

Doel: Waarborgen van de gebruiksmogelijkheid van het gemeentelijke rioleringsstelsel door middel van groot onderhoud en vervanging.

Aan de voorziening is voor onderhoud (jaarlijkse storting) een bedrag toegevoegd van € 1.869.962 ten laste van de exploitatierekening. Volgens het rioleringsplan is aan diverse rioleringswerken een bedrag van € 1.273.174 uitgegeven. Het betrof onder andere de projecten : riolering Noorderstraat € 432.475, riolering van der Giessenweg € 197.750, Langeland fase 5 € 143.192 en riolering Centrum Zuid € 136.203.

### **Vaste schulden met een rente typische looptijd langer dan 1 jaar**

De onderverdeling van de in de balans opgenomen langlopende schulden is als volgt:



Boekwaarde vaste schulden	2024	2025
Onderhandse leningen van:		
- binnenlandse banken en overige financiële instellingen	26.895	25.380
- openbare lichamen	25.800	24.600
Waarborgsommen	51	41
<b>Totaal</b>	<b>52.746</b>	<b>50.021</b>

In onderstaand overzicht wordt het verloop weergegeven van de vaste schulden over het jaar:

Onderhandse leningen	Saldo	Toevoegingen	Aflossingen	Saldo
	1-1-2025			31-12-2025
Lening BNG	0			0
Lening BNG	600		120	480
Lening BNG	720		120	600
Lening ASN	0			0
Lening BNG	10.875		375	10.500
Lening BNG	9.600		600	9.000
Lening BNG	5.100		300	4.800
Lening provincie Noord-Brabant	11.400		600	10.800
Lening provincie Limburg	14.400		600	13.800
Waarborgsommen	51	34	44	41
<b>Totaal</b>	<b>52.746</b>	<b>42</b>	<b>3.050</b>	<b>50.021</b>

De totale rentelast voor het jaar 2025 met betrekking tot de vaste schulden bedraagt € 1.123.997

## Toelichting op de vlottende passiva

### Vlottende passiva

Onder de vlottende passiva zijn opgenomen:

Boekwaarde vlottende passiva	2024	2025
Schulden < 1 jaar	5.343	5.972
Overlopende passiva	10.689	12.798
<b>Totaal</b>	<b>16.032</b>	<b>18.771</b>

### Kortlopende schulden

Kortlopende schulden:



Boekwaarde kortlopende schulden	2024	2025
Kasgeldleningen	0	0
Banksaldi	0	0
Overige schulden	5.343	5.972
<b>Totaal</b>	<b>5.343</b>	<b>5.972</b>

## Overige schulden

De post overige schulden kan als volgt worden gespecificeerd:

Overige schulden	2024	2025
Crediteuren	3.701	3.573
Nog te betalen loonheffing	931	1.079
Nog te betalen sociaal domein	708	1.321
Overige nog te betalen	3	-1
<b>Totaal</b>	<b>5.343</b>	<b>5.972</b>

## Overlopende passiva

De specificatie van de post overlopende passiva is als volgt:

Boekwaarde specificatie overlopende passiva	2024	2025
De van de EU en NL overheidslichamen ontvangen voorschotbedragen voor uitkeringen met een specifiek bestedingsdoel die dienen ter dekking van lasten van volgende begrotingsjaren;		
- het rijk	4.111	6.820
- overige Nederlandse overheidslichamen	855	1.032
Vooruit ontvangen bedragen	1.386	1.363
Nog te betalen kosten	4.336	3.671
<b>Totaal</b>	<b>10.689</b>	<b>12.886</b>

## Vooruitontvangen bedragen

Het verloop van de vooruit ontvangen bedragen van overheidslichamen wordt in onderstaand overzicht weergegeven:



Vooruit ontvangen bedragen overheidslichamen	Saldo 1-1-2025	Toevoeging	Vrijval/ afrekening	Saldo 31-12-2025
<b>het Rijk:</b>				
Ministerie van OCW - Subsidie OAB middelen D8	440	887	800	527
Ministerie van OCW - Subsidie COVID19 onderwijsvertragingen D14	11		11	0
Ministerie van VWS - Subsidie lokale bibliotheekvoorzieningen D23	440		84	356
Ministerie van IenW - Subsidie uitvoeringskosten gevelmaatregelen E3	276			276
Ministerie van IenW - Subsidie IJsseldijk/Industrieweg E3	7			7
Ministerie van IenW - Subsidie geluidsanering woningen E3	106			106
Ministerie van IenW - tijdelijke impulsregeling klimaatadaptatie E44B	165		73	92
Ministerie van SZW - BBZ 2020 G3	12		5	7
Ministerie van SZW - terugvordering TOZO 2024 G4	95		95	0
Ministerie van JenV - Wet inburgering 2021 A38 / G10	182	593	655	121
Ministerie van JenV - Onderwijsroute 2025 A39		25	25	0
Ministerie van VWS - Spuk-uitkering BTW H4	47	391	393	45
Ministerie van VWS - Spuk preventieakkoorden of preventieaanpakken H12	22		22	0
Ministerie van VWS - Spuk GALA H30	53			53
Ministerie van VWS - Spuk meerkosten energie openbare zwembaden H32	377		377	0
Ministerie van VWS - verstrekking clientondersteuning 2025 H21		50	35	15
Ministerie van BZK - Middelen aanpak energiearmoede J55	377			377
Ministerie van BZK - SPUK informatiepunten Digitale Overheid 2025 C92		30	30	0
Ministerie van VRO - SPUK verduurzaming slecht geïsoleerde woningen J94	500	596		1.097
Ministerie van VRO - SPUK Lokale aanpak isolatie J94	817		143	674
Ministerie van VRO - SPUK huisvesting grote gezinnen J97	50		50	0
Ministerie Klimaat en Energie (RVO.nl) K28	131	1.026	538	619
Ministerie van RVO - subsidie DUMAVA Tuinstraat 25		174		174
Ministerie van RVO - subsidie DUMAVA Tuinstraat 25A		72		72
Ministerie van Asiel en migratie - Transitiekostenvergoeding De Noord 102 M16		2.679	477	2.202
<b>overige Nederlandse overheidslichamen:</b>				
Provincie - Subsidie project Ontwikkeling voormalig veld 4 DCV	240			240
Provincie - Subsidie project Crimpenersteijn	256	92		347
Gemeente Rotterdam- verdeling POK Toekomstscenario		18		18
GR IJsselgemeenten - TOZO debiteuren	359		45	315
Provincie - Regeling specifieke uitkering versnelling natuurinclusief isoleren Projectsubsidie Soortenmanagementplan J117B		112		112
<b>Totaal</b>	<b>4.966</b>	<b>6.744</b>	<b>3.858</b>	<b>7.852</b>

## Nog te betalen kosten

Nog te betalen kosten betreft:



Nog te betalen kosten	2024	2025
Rente	846	803
Voorlopige jaarrekening 2025 GRJR	0	232
JW en WMO	0	45
Oasen afrekening afvalstoffen- en rioolheffing	223	116
Functionaris gegevensbescherming 2025	0	51
Aanleg openbare verlichting riolerings- en herstratingsproject Boveneind	0	110
Woonrijp gebouw E CZ Termijn 1	0	100
Inkoop KW/KST 2024	874	0
Afrekening gebundelde uitkering 4e kwartaal 2024	651	0
Nieuwkomersonderwijs en coördinatie	152	67
TOZO 2025	0	48
Cyclus eindafrekening 2024	103	0
Woningen voorzien van zonnepanelen	176	0
doorschuif BTW GR IJsselgemeenten	0	119
Overige	1.312	1.981
<b>Totaal</b>	<b>4.336</b>	<b>3.671</b>

## Niet uit de balans blijvende verplichtingen en rechten

### Waarborgen en garanties

Het in de balans opgenomen bedrag voor verstrekte waarborgen aan natuurlijke- en rechtspersonen kan als volgt naar de aard van de geldlening gespecificeerd worden:

*Woningbouw (50% contragarantie rijk)*

Bedrag lening	Naam van geldnemer	Saldo	Toename	Aflossing	Saldo
		1-1-2025			31-12-2025
5.000	Stichting Qua Wonen	5.000		5.000	0
5.000	Stichting Qua Wonen	0			0
7.000	Stichting Qua Wonen	7.000			7.000
10.000	St. Ouderenhuisvesting Rdam	10.000			10.000
10.000	St. Ouderenhuisvesting Rdam	10.000			10.000
15.000	St. Ouderenhuisvesting Rdam	15.000			15.000
10.000	Stichting Qua Wonen	10.000			10.000
5.000	Stichting Qua Wonen	5.000			5.000
7.000	Stichting Qua Wonen	7.000			7.000
10.000	Stichting Qua Wonen	10.000			10.000
5.000	Stichting Qua Wonen	0			0
5.000	Stichting Qua Wonen	0			0
5.000	Stichting Qua Wonen	5.000			5.000
5.000	Stichting Qua Wonen	5.000			5.000
20.000	St. Ouderenhuisvesting Rdam	20.000			20.000
10.000	St. Ouderenhuisvesting Rdam	10.000			10.000



Woningbouw (50% contragarantie rijk)

10.000	St. Ouderenhuisvesting Rdam	10.000			10.000
25.000	St. Ouderenhuisvesting Rdam	25.000		25.000	0
5.000	Stichting Qua Wonen	5.000			5.000
6.000	Stichting Qua Wonen	6.000			6.000
8.000	Stichting Qua Wonen	8.000			8.000
8.000	Stichting Qua Wonen	8.000			8.000
7.500	Stichting Qua Wonen	3.500		3.500	0
6.000	Stichting Qua Wonen	6.000			6.000
10.000	Stichting Qua Wonen	10.000			10.000
8.000	Stichting Qua Wonen	8.000		8.000	0
8.000	Stichting Qua Wonen	8.000			8.000
8.000	Stichting Qua Wonen	8.000			8.000
5.000	Stichting Qua Wonen	5.000			5.000
<b>248.500</b>	<b>Subtotaal</b>	<b>229.500</b>	<b>0</b>	<b>41.500</b>	<b>188.000</b>

100% risico gemeente:

Naam van de geldnemer	Doel van de geldlening	Saldo 1-1-2025	Toename	Aflossing	Saldo 31-12-2025
St. Gezondheidscentrum	nieuwbouw gezondheidscentrum	4.969		104	4.865
St. Gezondheidscentrum	nieuwbouw gezondheidscentrum	860		160	700
<b>Totaal</b>		<b>5.829</b>	<b>0</b>	<b>0</b>	<b>5.565</b>

Garanties eigen woningen:

Naam van de geldnemer	Doel van de geldlening	Saldo 1-1-2025	Toename	Aflossing	Saldo 31-12-2025
Diverse personen	Aankoop eigen woning	74		8	66
<b>Totaal</b>		<b>74</b>	<b>0</b>	<b>0</b>	<b>66</b>

## Financiële verplichtingen

De gemeente is voor een aantal toekomstige jaren verbonden aan verschillende, niet uit de balans blijkende, financiële verplichtingen. Dit betreft onder andere de herstrating- en rioleringsprojecten waarvoor de opdrachten in de rechtmatigheidsverantwoording als onduidelijk is geclassificeerd. Het restbedrag voor deze uitgaven betreft € 2.633.329 exclusief btw.



## Excel-tabel

### Overige meerjarige inkoopcontracten

contract voor	startdatum	einddatum	resterende looptijd	contractwaarde	resterende verplichting
Groenonderhoud	01/05/2024	31/12/2027	24 mnd	6.742.159	3.677.541
Exploitatie zwembad	01/04/2017	31/03/2027	15 mnd	2.480.120	310.015
WMO en leerlingenvervoer	01/08/2025	31/07/2029	43 mnd	4.352.000	3.899.000
Onderhoud raadhuis	01/01/2015	31/12/2034	120 mnd	4.105.224	2.137.968

## Wet normering topinkomens

### Bezoldiging topfunctionarissen

In het kader van de WNT (wet normering topinkomens) moet de bezoldiging van topfunctionarissen openbaar worden gemaakt. Voor gemeenten zijn de gemeentesecretaris en de griffieraangewezen als topfunctionarissen.



Bedragen x € 1	A. Boele	O. Vliegthart	A.C. de Bondt	L. van der Linden	A.E. Bosker	W.E.J. de Glas
<b>Functiegegevens</b>	secretaris	griffier	griffier	griffier	1e loco-secretaris	2e loco-secretaris
Aanvang en einde functievervulling in 2025	1/1 - 31/12	1/1 - 6/4	1/3 - 31/8	1/9 - 31/12	21/7 - 31/12	21/7 - 31/12
Omvang dienstverband (als deeltijdfactor in fte)	1	1		1	1	1
Dienstbetrekking?	ja	ja	ja	ja	ja	ja
<b>Bezoldiging</b>						
Beloning+belastbare onkostenvergoedingen 2025	139.836	25.938	35.012	30.176	61.329	52.773
Beloningen betaalbaar op termijn 2025	22.883	4.431		4.554	9.191	8.277
<b>Subtotaal</b>	<b>162.719</b>	<b>30.369</b>	<b>35.012</b>	<b>34.730</b>	<b>70.520</b>	<b>61.050</b>
Individueel toepasselijk bezoldigingsmaximum	246.000	64.701	74.531	82.225	110.532	110.532
<b>Totale bezoldiging 2025</b>	<b>162.719</b>	<b>30.369</b>	<b>35.012</b>	<b>34.730</b>	<b>70.520</b>	<b>61.050</b>
<b>Gegevens 2024</b>						
<b>Functiegegevens</b>	secretaris	griffier			1e loco-secretaris	2e loco-secretaris
Aanvang en einde functievervulling in 2024	1/1 - 31/12	1/1 - 31/12			25/3 - 18/08	25/3 - 18/08
Omvang dienstverband (als deeltijdfactor in fte)	1	1			1	0,89
Dienstbetrekking?	ja	ja			ja	ja
<b>Bezoldiging</b>						
Beloning+belastbare onkostenvergoedingen 2024	135.142	102.220			51.059	40.404
Beloningen betaalbaar op termijn 2024	22.668	16.066			8.178	6.552
<b>Subtotaal</b>	<b>157.810</b>	<b>118.286</b>			<b>59.237</b>	<b>46.956</b>
Individueel toepasselijk bezoldigingsmaximum	233.000	233.000			93.582	83.194
<b>Totale bezoldiging 2024</b>	<b>157.810</b>	<b>118.286</b>			<b>59.237</b>	<b>46.956</b>



## Baten en lasten

### Overzicht van baten en lasten

### Overzicht van baten en lasten

Het overzicht van baten en lasten	Begroting 2025			Begroting 2025 na wijzigingen			Rekening 2025			Verschil begroting en rekening			
	x € 1.000	lasten	baten	saldo	lasten	baten	saldo	lasten	baten	saldo	lasten	baten	saldo
<b>Programma</b>													
Bestuur en veiligheid	7.508	802	-6.706	8.308	790	-7.518	8.658	774	-7.883	349	-16	-365	
Ruimtelijk domein	26.388	19.711	-6.677	23.873	16.015	-7.859	23.994	17.874	-6.120	121	1.860	1.739	
Maatschappelijk domein	11.822	3.274	-8.548	12.366	3.241	-9.125	12.106	2.587	-9.519	-260	-654	-394	
Sociaal domein	45.790	11.341	-34.449	53.808	19.362	-34.445	50.285	16.588	-33.698	-3.522	-2.775	748	
Overhead	13.675	339	-13.335	12.301	333	-11.968	12.296	342	-11.954	-5	9	14	
<b>Totaal programma's</b>	<b>105.182</b>	<b>35.468</b>	<b>-69.715</b>	<b>110.656</b>	<b>39.741</b>	<b>-70.916</b>	<b>107.339</b>	<b>38.165</b>	<b>-69.174</b>	<b>-3.318</b>	<b>-1.576</b>	<b>1.742</b>	
<b>Algemene dekkingsmiddelen</b>													
Lokale heffingen	375	6.608	6.234	523	6.573	6.051	504	6.502	5.998	-19	-71	-52	
Algemene uitkeringen	100	63.556	63.456		67.346	67.346		67.512	67.512		165	165	
Dividend		149	149		457	457	1	459	458	1	2	1	
Deelnemingen													
Saldo van de financieringsfunctie	26	336	310	663	576	-88	668	682	15	4	107	102	
Overige algemene dekkingsmiddelen	60		-60	35		-35	35		-35				
Onvoorzien													
Vennootschapsbelasting	4		-4	4		-4	4		-4	1		-1	
Stelposten	132		-132										
<b>Totaal algemene dekkingsmiddelen</b>	<b>696</b>	<b>70.649</b>	<b>69.953</b>	<b>1.225</b>	<b>74.953</b>	<b>73.728</b>	<b>1.212</b>	<b>75.155</b>	<b>73.943</b>	<b>-13</b>	<b>203</b>	<b>215</b>	
<b>Saldo van baten en lasten</b>	<b>105.878</b>	<b>106.117</b>	<b>238</b>	<b>111.881</b>	<b>114.694</b>	<b>2.812</b>	<b>108.551</b>	<b>113.320</b>	<b>4.769</b>	<b>-3.330</b>	<b>-1.373</b>	<b>1.957</b>	
<b>Resultaatbestemming per programma</b>													
Bestuur en veiligheid				346	510	164	346	510	164				
Ruimtelijk domein	1.733	1.062	-671	2.288	3.138	850	3.705	3.063	-641	1.416	-74	-1.491	
Maatschappelijk domein	33	566	533	353	1.866	1.513	353	1.825	1.473		-40	-40	
Sociaal domein					207	207		206	206		-1	-1	
Overhead				90	468	378	90	468	378				
Algemene dekkingsmiddelen	1.400	1.564	164	1.400	1.564	164	1.400	1.564	164				
<b>Resultaatbestemming</b>	<b>3.165</b>	<b>3.191</b>	<b>26</b>	<b>4.477</b>	<b>7.752</b>	<b>3.275</b>	<b>5.893</b>	<b>7.636</b>	<b>1.743</b>	<b>1.416</b>	<b>-116</b>	<b>-1.532</b>	
<b>Resultaat</b>	<b>109.044</b>	<b>109.308</b>	<b>264</b>	<b>116.358</b>	<b>122.446</b>	<b>6.087</b>	<b>114.444</b>	<b>120.957</b>	<b>6.512</b>	<b>-1.914</b>	<b>-1.489</b>	<b>425</b>	



## EMU-saldo

De berekening van het EMU-saldo vindt plaats op kasbasis. Omdat gemeenten echter een gemodificeerd baten- en lastenstelsel hanteren en daar dus ook op sturen, krijgt het EMU-saldo in de begrotings- en verantwoordingscyclus niet de gewenste aandacht. Het EMU-saldo wordt afgeleid als het saldo van mutaties in de vorderingen en de mutaties in de schulden, ofwel de som van de mutaties van de vaste en vlottende financiële activa minus de som van de mutaties van de vaste en vlottende schuld.

EMU-saldo	Begroting 2025	Jaarrekening 2025
Berekend EMU-saldo	-22.548	2.174

## Incidenteel / structureel

### Incidentele baten en lasten

In de financiële verordening 2026 (artikel 5) is vastgelegd op welke wijze onderscheid wordt gemaakt in incidentele baten en lasten. In onderstaande tabel worden de incidentele baten en lasten per programma vanaf € 50.000 weergegeven.

Incidentele posten (lasten, baten)	Lasten 2025	Baten 2025	Reserve- mutaties	Toelichting
Fonds Krimpen Ontmoet	-346		346	In 2025 is € 138.880 ingezet van de beschikbare middelen van het Krimpen Ontmoet fonds. Het restant van € 345.912 is in de decemberwijziging conform raadsbesluit overgeheveld naar 2026.
Fonds Krimpen Ontmoet	485		-485	Beschikbare middelen Krimpen Ontmoet 2025 (betreft overheveling uit 2024)
Verkiezingen	148	98		In 2025 vonden in Nederland landelijke verkiezingen plaats voor de Tweede Kamer. Deze verkiezingen vonden vervroegd plaats en worden daarom gezien als incidenteel.
Mutatie Reserve Nog uit te voeren werkzaamheden			-25	
<b>Totaal programma 1 Bestuur en veiligheid</b>	<b>287</b>	<b>98</b>	<b>-164</b>	
Implementatie Omgevingswet	188		-177	De implementatiekosten betreffen incidentele kosten.
Egalisatie opbrengst omgevingsvergunningen	759	469	-290	Betreft het saldo van de omgevingsvergunningen dat wordt verrekend met de egalisatiereserve
CDOKE middelen	538	538		Betreft een tijdelijke regeling.
Lokale aanpak isolatie	292	292		Betreft een tijdelijke regeling.
Onderzoek impact afsluiting Algerabrug	15		-18	Onderzoek is afgerond.
Soortenmanagementplan	40	8	-33	Werkzaamheden zijn in 2025 gestart. Dit traject duur zo'n 2 jaar en loopt tot 2027.
Activering MPG 2026	1.654	177		Activering MPG 2026.
Winstneming MPG 2026		187	187	Winstneming Centrum Zuid.



Incidentele posten (lasten, baten)	Lasten 2025	Baten 2025	Reserve-mutaties	Toelichting
MPG 2026	1.601	3.347	-425	Overige mutaties MPG 2026.
Mutatie Vrije Reserve			120	
Mutatie Reserve Nog uit te voeren werkzaamheden			-244	
Mutatie reserve Eneco			-24	
Mutatie Reserve Energiearmoede			-70	
Mutatie Reserve Opvang ontheemden asielzoekers			421	
Mutatie Reserve Maatschappelijk Nut Buitenruimte			1.351	
Mutatie Reserve Riolering			-51	
Mutatie Reserve Afval			369	
<b>Totaal programma 2 Ruimtelijk domein</b>	<b>5.088</b>	<b>5.017</b>	<b>1.118</b>	
NPO (Nationaal Programma Onderwijs) 2021-2025		11		Inzet (laatste jaar) restant van de incidenteel beschikbare middelen specifieke uitkering Nationaal Programma Onderwijs (Covid gerelateerde onderwijsachterstanden).
DU uitkering bibliotheek	100	100		In 2025 is er een incidentele DU uitkering ontvangen om te anticiperen op de landelijke zorgplicht voor bibliotheken. Deze is als projectsubsidie verstrekt aan de bibliotheek.
MPG 2026 - Stormpolderdijk	57		-57	Stormpolderdijk (EMK terrein)
Aanvullende vergoeding Zwembad de Lansingh	525	525		Aanvullende exploitatiebijdrage Optisport i.v.m. sluiting recreatiebad.
Mutatie Reserve Nog uit te voeren werkzaamheden			-44	
Mutatie Reserve Eneco			-333	
Mutatie Reserve Maatschappelijke Voorzieningen			-1.013	
Mutatie Reserve Maatschappelijk Nut Buitenruimte			33	
<b>Totaal programma 3 Maatschappelijk domein</b>	<b>682</b>	<b>636</b>	<b>-1.414</b>	
Afrekening Specifieke uitkering IZA 2024		118		Eindafrekening specifieke uitkering Integraal ZorgAkkoord (SPUK IZA) 2024 met Rotterdam.
Specifieke uitkering IZA 2025		903		De IZA baten hebben een (deels) incidenteel karakter, omdat de regeling loopt tot en met 2026.
Specifieke uitkering cliëntondersteuning	35	35		Betreft de incidentele specifieke uitkering cliëntondersteuning van € 50.000 in 2025, waarvan € 15.000 is overgeheveld naar 2026 in de begrotingswijziging van december 2025.
Specifieke uitkering KOTA	829	829		KOTA baten en lasten zijn voornamelijk incidenteel vanwege de aanvankelijke verwachte looptijd van het project.
Afrekening TOZO 2025	48	48		Alle coronagerelateerde baten en lasten zijn incidenteel.
Projectleider duurzame uitstroom	85			Kosten voor de projectleider duurzame uitstroom.
Opvang ontheemden Oekraïne	2.348	2.022	-200	Opvang voor ontheemde Oekraïners inclusief transitiekosten.
Asielschip	312	312		Opvang en asiel van vluchtelingen op het asielschip.
Mutatie Reserve Eneco			-6	
<b>Totaal programma 4 Sociaal domein</b>	<b>3.657</b>	<b>4.266</b>	<b>-206</b>	
Mutatie Vrije Reserve			-10	
Mutatie Reserve Nog uit te voeren werkzaamheden			-368	



Incidentele posten (lasten, baten)	Lasten 2025	Baten 2025	Reserve-mutaties	Toelichting
Totaal Overhead			-378	
Totaal Algemene dekkingsmiddelen				
Mutatie Reserve Algemene Dienst			-1.400	
Mutatie Vrije Reserve			1.400	
Totaal Niet-programma gerelateerd				
Totaal Resultaatbestemming			-1.044	
Totaal Incidenteel	9.715	9.098		

## Structurele begrotingsruimte

Het verloop van de (structurele) begrotingsruimte in 2025 was als volgt:

Structurele begrotingsruimte	Begroting 2025
Structureel saldo primitieve begroting	1.999
Begrotingswijziging december 2024	322
Begrotingswijziging februari 2025	33
Begrotingswijziging april 2025	33
Begrotingswijziging juni 2025	- 137
Begrotingswijziging september 2025	1.191
Begrotingswijziging december 2025	- 39
Structureel saldo begroting 2025	3.402



## Structurele reservemutaties

Programma	Structurele reservemutaties	Reserve	Begroting 2025	Jaarrekening 2025
Ruimtelijk domein	Grondexploitatie*	Grondexploitatie	-300	
Niet programma gerelateerd	Vrijval obv rentevoordeel	Overrente	-164	-164
Ruimtelijk domein	Afschrijving Grote Kruising	Afschrijving Grote Kruising	-408	-408
Ruimtelijk domein	Afschrijving riolering klimaatadaptatie	Afschrijving Riolering fase 1 Oud Krimpen	-11	-11
Maatschappelijk domein	Afschrijving veld 1 DCV	Afschrijving Veld 1 DCV	-60	-56
Maatschappelijk domein	Afschrijving veld 3+4 DCV	Afschrijving Veld 3+4 DCV	-87	
Maatschappelijk domein	Afschrijving veld MHCK	Afschrijving Veld MHCK	-54	-51
Ruimtelijk domein	Afschrijving zonnepanelen De Boog	Afschrijving De Boog	-9	-8
<b>Totaal structurele reservemutaties</b>			<b>-1.093</b>	<b>-699</b>

\*De betreffende reservemutaties zijn bij het opstellen van de begroting 2025 aangemerkt als structureel. Op advies van de toezichthouder zijn deze reservemutaties echter aangemerkt als incidenteel bij het opstellen van de jaarrekening 2025.

## Investerings

### Afgeronde investeringen 2025

Afgeronde investeringen 2025	Begroting t/m 2025	Rekening 2025 Lasten	Rekening 2025 Baten	Rekening totaal
<b>Bestuur en veiligheid</b>				
Brandweerkazerne	351	143		348
<b>Ruimtelijk domein</b>				
Herstraten Boveneind*	5.494	1.899	162	5.260
Vervanging balustrade en leun aanbrug Algera	55	2		42
Algerabrug slijtlaag wisselstrook	70			56
Ruimen en ophogen begraafplaats Waalhoven fase 3	442	309		417
Baggeren watergangen 2024 en 2025	618	598		612
Aankoop Stormpolderdijk 7	258	258		258
<b>Maatschappelijk domein</b>				
Grond DCV	1.690	1.695		1.695
Aanlegvoorziening scouting	602	162	395	128
<b>Totaal afgeronde investeringen 2025</b>	<b>9.579</b>	<b>5.067</b>	<b>557</b>	<b>8.816</b>

\*De uitvoeringsfase van project Boveneind is afgerond. Vanwege forse vorst eind 2025 hebben we een aantal werkzaamheden niet kunnen afronden. Het resterende saldo van € 234.000 willen we graag in 2026 daarvoor inzetten. Bij de begrotingswijziging van juni 2026 komen we daarop terug.



## Lopende investeringen 2025

Lopende investeringen 2025	T/m Begroting 2025	Rekening 2025 Lasten	Rekening 2025 Baten	Rekening totaal
<b>Ruimtelijk domein</b>				
Herstraten Fresia (fase 5 Langeland)	3.989	1.702	203	3.850
Herstraten Fresia (fase 6 Langeland)	3.499	225		328
Herstraten Fresia (fase 7 Langeland)	1.979	85		85
Herstraten Weegbree	5.250	28		111
Herstraten Lavendel	1.887	63		69
Herstraten Andante	2.893	84		84
Herstraten Ratelaar	3.343	57		57
Herstraten Noorderstraat (Oud Krimpen 3)	5.530	1.811	12	2.428
Herstraten Oosterstraat (Oud Krimpen 4)	3.264	46		46
Herstraten Centrum-Zuid	1.314	335		950
Herstraten Van der Giessenweg/Stormpolderdijk	3.031	1.229		1.447
Vervanging camera Stormpolder(brug)	46	9		26
Vervanging aanlegplaats Waterbus	400	6		7
Vervanging snelheidsdisplays en wegbewijzing	27	6		6
<b>Totaal Ruimtelijk domein</b>	<b>36.451</b>	<b>5.685</b>	<b>215</b>	<b>9.495</b>
<b>Maatschappelijk domein</b>				
Buitenspeelplekken 2025	729	345		345
Aankoop Stormpolderdijk 7	285	285		285
Padelbanen	666			
Veld 2 MHCK	853			
Veld 2 DCV	1.032	1		1
Inrichting sportpark DCV	1.319			
Vernieuwing sportpark DCV	878	4		891
Voorbereidingskosten IHP	1.000	233		747
Het Octaaf - voorbereidingskrediet	905	53		64
Gymzaal Una Corda	494	6		6
Het Mozaiek - voorbereidingskrediet	554	14		14
Sportzaal Groenendaal	646	32		32
Het Kompas Tuinstraat	3.133	25		28
Het Kompas, IKC Tuinstraat	549			
Gymzaal Tuinstraat	2.297	89		89
(Ver)nieuwbouw Comenius college - voorbereidingskrediet	1.154	59		59
Gymzaal Comenius college - voorbereidingskrediet	207	3		3
Jac. Koelmanschool - voorbereidingskrediet	730			
Raadhuisplein 4 - voorbereidingskrediet	125	84	84	
Herstel vloeren Krimpenerwaard college*				
<b>Totaal Maatschappelijk domein</b>	<b>17.555</b>	<b>1.231</b>	<b>84</b>	<b>2.564</b>
<b>Sociaal domein</b>				
Nieuwbouw de Noord 102	6.500	477	477	



Lopende investeringen 2025	T/m Begroting 2025	Rekening 2025 Lasten	Rekening 2025 Baten	Rekening totaal
<b>Totaal Sociaal domein</b>	<b>6.500</b>	<b>477</b>	<b>477</b>	
<b>Overhead</b>				
Inrichting Raadhuis	344	102		136
Techniek Raadzaal	332	184		189
Toegangscontrole Raadhuis	70			
<b>Totaal Overhead</b>	<b>746</b>	<b>286</b>		<b>325</b>
<b>Totaal lopende investeringen 2025</b>	<b>61.252</b>	<b>7.679</b>	<b>776</b>	<b>12.384</b>

\*In de jaarrekening 2024 zijn de herstelwerkzaamheden van de vloeren in het Krimpenerwaard college aangemerkt als investeringsproject. Inmiddels wordt dit project echter niet langer als investering beschouwd.

## Verschillenanalyse jaarrekening

### Verschillenanalyse

Thema	Toelichting op verschil bij afwijking > € 50.000	Afwijking x € 1.000	Voordeel / nadeel
<b>Lasten Programma 1 Bestuur en veiligheid</b>			
Bestuur	<p>€ 669.000 nadeel doordat zowel de bijstelling van de voorziening pensioenen wethouders in december als de stellige uitspraak van de Commissie BBV te laat zijn ontvangen om nog te kunnen verwerken in de laatste begrotingswijziging van het jaar. Dit is in de begrotingswijziging van maart 2026 aan de raad gemeld.</p> <p>€ 39.000 voordeel op de griffie vanwege personele wijzigingen en minder lasten op fractieondersteuning.</p> <p>€ 11.000 voordeel overige verschillen</p>	-619	nadeel
Veiligheid	<p>€ 43.000 voordeel De bijdrage aan de DCMR is lager dan begroot, mede door een teruggave van een vergoeding voor de werkplanbijdrage.</p> <p>€ 146.000 voordeel De salarislasten van team BOA en team veiligheid zijn lager dan begroot door personele wijzigingen en de verschuiving van inzet naar De Noord 102, die wordt bekostigd via de transitiekostenvergoeding.</p> <p>€ 62.000 voordeel vanwege het positieve resultaat 2025 van de Veiligheidsregio Rotterdam Rijnmond.</p> <p>€ 18.000 voordeel overige verschillen</p>	269	voordeel
<b>Baten Programma 1 Bestuur en veiligheid</b>			
Bestuur		-33	nadeel
Veiligheid		17	voordeel
<b>Lasten Programma 2 Ruimtelijk domein</b>			
Openbare ruimte en verkeer	€ 129.000 voordeel aangezien het onderhoud groen (contract) en bomen plaats vond op basis van daadwerkelijke uitgevoerde werkzaamheden.	381	voordeel



Thema	Toelichting op verschil bij afwijking > € 50.000	Afwijking x € 1.000	Voordeel / nadeel
	<p>€ 59.000 voordeel vanwege minder onderhoud van straten en pleinen, wachtlokalen enabri's.</p> <p>€ 58.000 voordeel door lagere (onderhouds) kosten van straatvegen en zwerfafval.</p> <p>€ 47.000 voordeel vanwege lagere kosten elektra, water en algemeen onderhoud van de binnenhaven.</p> <p>€ 22.000 voordeel vanwege lagere (onderhouds)kosten van technische installaties van openbare verlichting.</p> <p>€ 25.000 voordeel grotendeels veroorzaakt door lagere kosten van inhuur personeel binnen verkeersbeleid.</p> <p>€ 41.000 voordeel binnen de overige lasten</p>		
Volkshuisvesting en ruimtelijke orde	<p>€ 684.000 nadeel Het verloop van de grondexploitaties en het activeren van saldi naar de balans leidt tot verschillen op dit programma, die worden gecompenseerd door baten op het programma en reservemutaties.</p> <p>€ 144.000 nadeel betreft besteding van Rijksmiddelen voor de Lokale aanpak isolatie (SPUK LAI). Dit heeft verder geen effect op het saldo (budgetneutraal; zie ook de batenkant).</p> <p>€ 22.000 voordeel vanwege lagere kosten BAG en Kadaster.</p> <p>€ 46.000 voordeel op overige lasten.</p>	-760	nadeel
Afval, riolering en begraven	<p>€ 87.000 voordeel vanwege gunstige eindafrekening afvalinzameling DVO Cyclus (storting egaliseriereserve reiniging).</p> <p>€ 86.000 voordeel door lagere kosten binnen afval, zoals communicatie- en advieskosten rondom het recycletarief project (storting egaliseriereserve reiniging).</p> <p>€ 47.000 voordeel vanwege lagere exploitatiekosten van rioolgemaal die HHSK bij ons in rekening brengt.</p> <p>€ 39.000 voordeel overige kosten.</p>	259	voordeel
<b>Baten Programma 2 Ruimtelijk domein</b>			
Openbare ruimte en verkeer	<p>€ 52.000 voordeel vanwege hogere vergoeding (eindafrekening) voor de kosten van het opruimen van zwerfafval van bepaalde kunststofproducten over de jaren 2023 en 2024.</p> <p>€ 12.000 voordeel vanwege schadeafhandeling binnen wegbeheer.</p> <p>€ 21.000 voordeel betreft overige baten.</p>	85	voordeel
Volkshuisvesting en ruimtelijke orde	<p>€ 1.641.000 voordeel Het verloop van de grondexploitaties en het activeren van saldi naar de balans leidt tot verschillen op dit programma.</p> <p>€ 59.000 voordeel vanwege winstneming Centrum-Zuid</p> <p>€ 144.000 voordeel betreft de Specifieke uitkering voor Lokale aanpak isolatie (SPUK LAI). Dit heeft verder geen effect op het saldo (budgetneutraal; zie ook de lastenkant)</p>	1.735	voordeel



Thema	Toelichting op verschil bij afwijking > € 50.000	Afwijking x € 1.000	Voordeel / nadeel
	<p>€ 166.000 nadeel lagere opbrengsten uit leges omgevingsvergunningen. Dit wordt verrekend met een bijdrage uit de egalisatiereserve.</p> <p>€ 41.000 voordeel vanwege hogere inzet van de ontvangen Rijksmiddelen SPUK Tijdelijke regeling capaciteit decentrale overheden voor klimaat- en energiebeleid (CDOKE).</p> <p>€ 16.000 voordeel overige baten</p>		
Afval, riolering en begraven		40	voordeel
<b>Lasten Programma 3 Maatschappelijk domein</b>			
Sport en recreatie	<p>€ 128.000 Voordeel vanwege hogere SPUK Sport op basis van de SiSa 2025 verantwoording (inclusief voorgaande jaren) en overige sportbeleid.</p> <p>€ 30.000 Voordeel op zwembad De Lansingh</p> <p>€ 16.000 Voordeel op (onderhoud) speelplaatsen inclusief toiletvoorziening Middenweteringpark</p> <p>€ 17.000 Nadeel op onderhoud buitensportaccommodaties</p> <p>€ 9.000 Voordeel overige kosten</p>	166	voordeel
Cultuur	<p>€ 59.000 Nadeel de Tuyter, onder meer vanwege ziektevervangning</p> <p>€ 634.000 Voordeel de Tuyter, vanwege aanpassing in kostentoerekening gemeentelijke gebruik (zie baten)</p> <p>€ 2.000 Nadeel overige verschillen</p>	573	voordeel
Onderwijs	<p>€ 516.000 Nadeel: De gemaakte kosten t/m 2025 voor herstel vloer Krimpenerwaard college moesten in boekjaar 2025 verantwoord worden.</p> <p>€ 57.000 Voordeel op leerlingenvervoer</p> <p>€ 6.000 Voordeel Overige verschillen</p>	-453	nadeel
Economie		-26	nadeel
<b>Baten Programma 3 Maatschappelijk domein</b>			
Sport en recreatie		3	voordeel
Cultuur	<p>€ 634.000 Nadeel de Tuyter, vanwege aanpassing in kostentoerekening gemeentelijke gebruik (zie lasten)</p> <p>€ 13.000 voordeel Overige verschillen</p>	-621	nadeel
Onderwijs		-12	nadeel
Economie		-25	nadeel
<b>Lasten programma 4 Sociaal domein</b>			
Preventie	<p>€ 9.000 voordeel op mentale gezondheid.</p> <p>€ 8.000 voordeel op Kansrijke start i.v.m. later starten project Nu niet Zwanger.</p> <p>€ 14.000 voordeel op Jeugd en jongerenwerk door lagere huurkosten.</p>	70	voordeel



Thema	Toelichting op verschil bij afwijking > € 50.000	Afwijking x € 1.000	Voordeel / nadeel
	€ 10.000 voordeel op advieskosten Wmo preventie.  € 29.000 overige kleine voordelen (€ 4.000 of minder) op bijvoorbeeld jeugdgezondheidszorg en valpreventie.		
Basishulp	€ 68.000 voordeel wordt veroorzaakt door lagere uitgaven aan kosten voor Krimpenwijzer en lagere kosten voor inrichting van een applicatie.  € 3.000 voordeel overige verschillen.	71	voordeel
Individuele hulp	€ 165.000 voordeel op regionale kosten jeugdhulp/ bijdrage GRJR.  € 171.000 nadeel vanwege hogere uitgaven ruimhartig compenseren kinderopvangtoeslagaffaire.  € 187.000 voordeel op uitgaven participatiebudget.  € 158.000 voordeel vanwege minder uitgaven voor inhuur derden.  € 55.000 voordeel op uitgaven voor wmo voorzieningen  € 292.000 nadeel vanwege meer uitgaven voor lokale jeugdhulp.  € 80.000 voordeel BBZ.  € 130.000 voordeel vanwege lagere loonkosten als gevolg van vacatureruimte.  € 125.000 voordeel door terugvordering/ verhaal SOZA.  € 5.000 voordeel overige verschillen.	442	voordeel
Opvang en inburgering	€ 2.679.000 voordeel De transitiekosten De Noord 102 zijn begroot in de exploitatie maar moet verantwoord worden als investering, dit zorgt voor een budgetneutraal voordeel.  € 100.000 voordeel De lasten voor de opvang en asiel van vluchtelingen op de Asielboot zijn lager dan begroot.  € 182.000 voordeel Voor de wet inburgering en de onderwijsroutes zijn er minder lasten gemaakt dan begroot.  € 21.000 nadeel overige verschillen.	2.940	voordeel
<b>Baten programma 4 Sociaal domein</b>			
Preventie		-1	nadeel
Basishulp		1	voordeel
Individuele hulp	€ 229.000 voordeel vanwege op basis van de SISA-verantwoording hogere verwachting voor de inkomsten kinderopvangtoeslagaffaire.  € 88.000 nadeel als gevolg van een op de SISA-verantwoording gebaseerde lagere verwachting van de vangnetuitkering 2025.  € 31.000 nadeel op de BBZ.  € 7.000 nadeel overige verschillen.	103	voordeel
Opvang en inburgering	€ 2.679.000 nadeel De transitiekosten De Noord 102 zijn begroot in de exploitatie maar moet verantwoord worden als investering, dit zorgt voor een budgetneutraal nadeel.	-2.878	nadeel



Thema	Toelichting op verschil bij afwijking > € 50.000	Afwijking x € 1.000	Voordeel / nadeel
	€ 62.000 nadeel De baten voor de opvang en asiel van vluchtelingen op de Asielboot zijn lager dan begroot.		
	€ 131.000 nadeel Voor de wet inburgering en de onderwijsroutes zijn er minder baten ingezet dan begroot vanwege lagere kosten.		
	€ 6.000 nadeel overige verschillen		
<b>Lasten Overhead</b>			
Overhead		5	voordeel
<b>Baten Overhead</b>			
Overhead		9	voordeel
<b>Lasten Algemene dekkingsmiddelen en onvoorzien</b>			
Algemene middelen		13	voordeel
<b>Baten Algemene dekkingsmiddelen en onvoorzien</b>			
Algemene middelen	€ 165.000 Voordeel algemene uitkering	203	voordeel
	€ 120.000 Voordeel vrijval reservering bij SVn		
	€ 70.000 Nadeel opbrengsten OZB		
	€ 12.000 Nadeel overige verschillen		
<b>Lasten Reservermutaties</b>			
Reservermutaties	€ 988.000 Nadeel Storting in de reserve Grondexploitatie vanwege de vrijval van de verliesvoorziening De Noord 102;	-1.416	nadeel
	€ 369.000 Nadeel Storting in de reserve Reiniging vanwege overdekking in de berekening van de afvalstoffenheffing;		
	€ 59.000 Nadeel Storting in de reserve Grondexploitatie vanwege winstneming Centrum-Zuid		
<b>Baten Reservermutaties</b>			
Reservermutaties	€ 180.000 Nadeel o.b.v. herberekening van de egalisatiereserve Omgevingsvergunningen;	-116	nadeel
	€ 50.000 Voordeel door onttrekking aan de reserve Riolering vanwege onderdekking in de berekening van de rioolheffing;		
	€ 14.000 Voordeel overige verschillen		

## Overhevelingen

### Overhevelingen

Bij de begrotingswijziging van december 2024 zijn middelen overgeheveld naar 2025. De daadwerkelijke realisatie van de nog uit te voeren prestaties zou naar verwachting in 2025 plaatsvinden. Hieronder is kort weergegeven hoe de uitvoering hiervan in 2025 is verlopen.



Overhevelingen 2024-2025	Bedrag	Uitvoering
Krimpen ontmoet! Fonds	485	Van het overgehevelde geld is in 2025 € 108.000 aangewend. Het restant is in de wijziging van december conform de vastgestelde regeling opnieuw overgeheveld naar 2026 en verder, waarbij meerjarig rekening is gehouden met de kosten voor de uitvoering. De regeling loopt tot 1 oktober 2028 óf tot het budget "op" is.
Zorg en Veiligheid	25	Uitgevoerd, er zijn minder juridische kosten voor de intentieverklaring zorg en veiligheidskamer gemaakt
Openbaar groen	101	Uitgevoerd.
Vertraging investering Scouting	395	Uitgevoerd.
Implementatie Omgevingswet	152	Door vertraging in de implementatie van de omgevingswet is deze deels gerealiseerd. Het restant van € 60.000,- is teruggestort in de reserve. Doordat de verwachte lasten zich voor 2026 lastig laten inschatten, is er in de begrotingswijziging van december 2025 geen nieuw voorstel tot overheveling voorgesteld.
Soortenmanagementplan	75	Begin 2025 is de opdracht voor het opstellen van een Soortenmanagementplan verleend. Wij zijn echter afhankelijk van een jaarrond veldonderzoek, wat ook gebonden is aan verschillende seizoenen. Het onderzoek loopt nog door in 2027 en de middelen zijn overgeheveld naar 2026.
Energiearmoede Duurzaamheid	463	De middelen zijn in 2026 grotendeels teruggestort in de reserve Armoede.
Afvalbeleid	30	De middelen zijn grotendeels ingezet in extra advies en procesbegeleiding bij de invoering van recycletarief.
Reiniging kolken	74	Uitgevoerd.
Verduurzaming gemeentelijk vastgoed TCK	15	Uitgevoerd.
Evenementen	64	Uitgevoerd.
Verbouwkosten de Berk II	300	In de begrotingswijziging van december 2025 is het bedrag overgeheveld naar 2026.
Woonzorgvisie	25	Zie de RIB "Motie overhevelingen". In afwachting van nieuwe wetgeving over de versterking van regie op volkshuisvesting en bijbehorende verplichtingen voor gemeenten is het budget doorgeschoven naar 2026.
Energiearmoede Zakgeldproject	30	Dit budget is niet meer ingezet en is in de juniwijziging 2025 afgeraamd. In de juniwijziging is een voorstel aangenomen voor een alternatieve besteding voor € 5.000 van het vrijgevallen budget. Het overige deel is teruggevoerd naar de reserve energiearmoede.
Energiearmoede Communicatiemiddelen	36	De middelen voor de initiatieven in de categorie communicatiemiddelen zijn volgens plan ingezet in 2025 voor o.a. de pilot KrimpenGeldWijzer en voor de implementatie van 'Bereken Je Recht' (berekening- en aanvraagtool voor de minimaregelingen).
Informatiehuishouding	55	Deel gerealiseerd, restant middelen vrijgevallen in het resultaat.
Publiekshal	33	Dit budget is via de begrotingswijziging van december opnieuw overgeheveld en wordt in 2026 ingezet voor de kwalitatieve informatiehuishouding van het BRP (aanschaf van handscanners).
Archivering Corsa en omgevingsvergunningen	30	Deels gerealiseerd, restant van € 20.000,- overgeheveld naar 2026.
Functiehuis	350	Uitgevoerd.
<b>Totaal overhevelingen</b>	<b>2.737</b>	



## Kerngegevens

### Kerngegevens

Financiële structuur	Rekening 2024	Begroting 2025 na wijz	Rekening 2025
Lasten	106.881	111.881	108.551
Baten	111.483	114.694	113.320
<b>Gerealiseerd saldo van baten en lasten</b>	<b>4.602</b>	<b>2.812</b>	<b>4.769</b>
Mutaties reserves	-475	3.275	1.743
<b>Gerealiseerd resultaat</b>	<b>4.128</b>	<b>6.087</b>	<b>6.512</b>

Kerngegevens	Eenheid	2025
Woonruimten	woonruimten	12.730
WOZ-waarde woningen	€ 1 mln	4.925
WOZ-waarde niet-woningen	€ 1 mln	491
Inwoners	personen	29.793
Jongeren 18-	personen	6.151
Ouderen 75+	personen	4.045
Inwoners met migratieachtergrond	personen	3.720
Eenpersoonshuishoudens	huishoudens	4.155
Huishoudens met laag inkomen	huishoudens	3.900
Bijstandontvangers	personen	518
Leerlingen VO	personen	1.257
Oppervlakte land	hectaren	765
Oppervlakte binnenwater	hectaren	130
Oppervlak bebouwing	hectaren	132
Slechte bodem	percentage	90%
Bedrijven	vestigingen	3.145

## Begrotingsrechtmatigheid

### Begrotingsrechtmatigheid

Bij de rechtmatigheidsverantwoording vormt het begrotingscriterium een belangrijk toetsingscriterium. In de toelichting op het Besluit accountantscontrole decentrale overheden (Bado) wordt begrotingsrechtmatigheid omschreven als:



‘Financiële beheershandelingen, die ten grondslag liggen aan de baten en lasten, alsmede de balansposten, dienen tot stand te zijn gekomen binnen de grenzen van de geautoriseerde begroting en hiermee samenhangende programma’s (begrotingscriterium). In de begroting zijn de maxima voor de lasten vermeld die door de raad zijn vastgesteld. Dit houdt in dat de financiële beheershandelingen dienen te passen binnen de begroting, waarbij het juiste programma, de toereikendheid van het begrotingsbedrag, evenals het begrotingsjaar van belang zijn.’

Voor de begrotingsrechtmatigheid kan er onderscheid worden gemaakt in 2 soorten: bruto onrechtmatigheden en netto onrechtmatigheden. Een bruto onrechtmatigheid is de totale foutieve afwijking van de begroting. Bij een netto onrechtmatigheid zijn de zogenaamde acceptabele afwijkingen verwerkt. Uitgangspunt is dat iedere overschrijding van lasten voor de exploitatie als ook investeringen ten opzichte van de begroting na wijziging als onrechtmatig wordt beschouwd. Deze afwijkingen worden als acceptabel aangemerkt in een de volgende situaties:

- Indien direct gerelateerde inkomsten de overschrijding compenseren;
- Indien sprake is van een open einde regeling (regeling waarbij er geen budgettair plafond wordt toegekend);
- Indien sprake is van een overschrijding na afloop van het boekjaar als gevolg van nader onderzoek door een externe partij;
- Indien de afwijking is geautoriseerd door middel van de vaststelling van een tussentijdse rapportage;
- Indien overschrijdingen zijn veroorzaakt door zaken die niet konden zijn meegenomen in tussentijdse rapportages, doordat de informatie te laat is binnengekomen.

Onderschrijdingen van de lasten ten opzichte van de begroting na wijzigingen en afwijkingen op de baten zijn niet onrechtmatig, mits deze tijdig zijn gemeld.

In de volgende tabel is per programma en per beleidsthema de lastenoverschrijding en de overschrijding op de investeringen (zowel bruto als netto) ten opzichte van de begroting weergegeven. De onderschrijding van de lasten en afwijkingen van de baten tellen niet mee als een foute afwijking voor de begrotingsrechtmatigheid, omdat deze tijdig zijn gemeld. Deze zijn om deze reden ook niet weergegeven in onderstaande tabel.

Beleidsthema	Bruto x € 1.000	Over-/onder- schrijding	Open end	Baten	Fin. Verordening	Netto x € 1.000	Over-/onder- schrijding
<b>Lasten Programma 1 Bestuur en Veiligheid</b>	-619	Overschrijding					
Bestuur	-619	Overschrijding			619		
Veiligheid							
<b>Baten Programma 1 Bestuur en Veiligheid</b>							
Bestuur							
Veiligheid							



Beleidsthema	Bruto x € 1.000	Over-/onder- schrijding	Open end	Baten	Fin. Verordening	Netto x € 1.000	Over-/onder- schrijding
<b>Lasten Programma 2 Ruimtelijk domein</b>	-760	Overschrijding					
Openbare ruimte en verkeer							
Volkshuisvesting en ruimtelijke orde	-760	Overschrijding		760			
Afval, riolering en begraven							
<b>Baten Programma 2 Ruimtelijk domein</b>							
Openbare ruimte en verkeer							
Volkshuisvesting en ruimtelijke orde							
Afval, riolering en begraven							
<b>Lasten Programma 3 Maatschappelijk domein</b>	-479	Overschrijding					
Sport en recreatie							
Cultuur							
Onderwijs	-453	Overschrijding			453		
Economie	-26	Overschrijding		26			
<b>Baten Programma 3 Maatschappelijk domein</b>							
Sport en recreatie							
Cultuur							
Onderwijs							
Economie							
<b>Lasten Programma 4 Sociaal domein</b>							
Preventie							
Basishulp							
Individuele hulp							
Opvang en inburgering							
<b>Baten Programma 4 Sociaal domein</b>							
Preventie							
Basishulp							
Individuele hulp							
Opvang en inburgering							
<b>Lasten Overhead</b>							
Overhead							
<b>Baten Overhead</b>							
Overhead							
<b>Lasten Algemene dekkingsmiddelen en onvoorzien</b>							
Algemene middelen							
<b>Baten Algemene dekkingsmiddelen en onvoorzien</b>							
Algemene middelen							
<b>Investeringen</b>	-13	Overschrijding				-13	Overschrijding



Beleidsthema	Bruto x € 1.000	Over-/onder- schrijding	Open end	Baten	Fin. Verordening	Netto x € 1.000	Over-/onder- schrijding
Totaal overschrijdingen lasten en investeringen	-1.871			786	1.072	-13	
Totaal afwijkingen baten en onderschrijdingen lasten	0						

### Toelichting op de begrotingsonrechtmatigheden

We lichten overschrijdingen groter dan € 50.000 van lasten en investeringen ten opzichte van de begroting na wijziging hieronder toe.

#### **Bestuur & Veiligheid**

Aan de voorziening voor pensioen (oud)wethouders heeft een extra toevoeging plaatsgevonden, dit resulteert in een lastenoverschrijding. Deze toevoeging had niet eerder ingeschat kunnen worden, omdat de actuariële waarde berekeningen pas na de laatste begrotingswijziging voor 2025 beschikbaar zijn gekomen. Daarnaast is na afstemming met de accountant gebleken dat met ingang van het boekjaar 2025 gerekend moet worden met de dekkingsgraad van het ABP. Dit komt door de nadere overgang naar het ABP in 2028.

#### *Conclusie*

De bruto onrechtmatigheid op Bestuur & Veiligheid bedraagt € 619.000

De netto onrechtmatigheid op Bestuur & Veiligheid bedraagt € 0

#### **Ruimtelijk Domein**

Bij de verwerking van actualiseren van het Meerjarenperspectief Grondexploitaties en uitvoering van de lokale aanpak isolatie zijn de overschrijdingen ontstaan binnen het thema volkshuisvesting en ruimtelijke orde. Echter staan er baten tegenover deze overschrijding van de lasten.

#### *Conclusie*

De bruto onrechtmatigheid op Ruimtelijk Domein bedraagt € 760.000

De netto onrechtmatigheid op Ruimtelijk Domein bedraagt € 0

#### **Maatschappelijk Domein**

Bij het beleidsthema Economie betreft het de verwerking van actualiseren van het Meerjarenperspectief Grondexploitaties. Echter staan er baten tegenover deze overschrijding van de lasten. Daarnaast is bij het opstellen van de jaarrekening gebleken dat de herstelkosten van de vloer in het Krimpenerwaard College direct op het beleidsthema Onderwijs verantwoord moeten worden in 2025. In afstemming met de accountant telt deze begrotingsonrechtmatigheid netto niet mee.



### *Conclusie*

De bruto onrechtmatigheid op Maatschappelijk Domein bedraagt € 540.000

De netto onrechtmatigheid op Maatschappelijk Domein bedraagt € 0

## Rechtmatigheidsverantwoording

Verantwoording College van B&W

Verantwoording College van B&W

### **Verantwoordelijkheid college van burgemeester en wethouders**

De baten en lasten alsmede de balansmutaties moeten getrouw in de jaarrekening worden opgenomen. Uit het getrouw opnemen van de baten en lasten alsmede de balansmutaties, blijken een drietal rechtmatigheidscriteria niet expliciet. Dit betreffen het begrotings-, voorwaarden-, en misbruik- en oneigenlijk gebruik criterium. In deze rechtmatigheidsverantwoording licht het college van burgemeester en wethouders toe in hoeverre bij de in de jaarrekening verantwoorde baten en lasten, alsmede de balansmutaties het begrotings-, voorwaarden-, en misbruik- en oneigenlijk gebruik criterium zijn nageleefd. Dit houdt in dat de verantwoorde baten en lasten, alsmede de balansmutaties in overeenstemming zijn met door de raad vastgestelde kaders zoals de begroting en gemeentelijke verordeningen en met bepalingen in de relevante wet- en regelgeving. Bij de waarderingsgrondslagen in de jaarrekening is het door de raad op 17 december 2025 vastgestelde normenkader van de relevante wet- en regelgeving verder toegelicht.

Deze verantwoording hanteert een grensbedrag omdat alleen de van belang zijnde aspecten in de verantwoording worden betrokken. Deze grens is door de raad bepaald en bedraagt 2% van de totale lasten exclusief toevoegingen aan de reserves en is daarmee vastgesteld op € 2.171.020. De grondslag voor deze verantwoording is de Kadernota Rechtmatigheid 2025 van de Commissie BBV van september 2025.

### **Bevinding**

Het college stelt vast dat de omvang van de in deze jaarrekening verantwoorde baten en lasten alsmede de balansmutaties die niet rechtmatig tot stand zijn gekomen bedrag € 9.691.750 bedraagt. Dit is hoger dan de daarvoor gestelde grens van € 2.171.020. Van de niet rechtmatig tot stand gekomen verantwoorde baten en lasten alsmede de balansmutaties is volgens het college overigens een bedrag van € 1.857.750 acceptabel op basis van door de gemeenteraad vastgestelde afspraken.



De geconstateerde afwijkingen betreffen:  
Afwijkingen in de rechtmatigheid, waarvoor de toelichting en opsplitsing in de navolgende tabel (bedragen X €1.000) is opgenomen.

<b>Begrotingscriterium</b>	
1A. Overschrijding lasten beleidsthema's	1.858
1B. Overschrijding investeringsbudgetten (kredieten)	13
2. Ongeautoriseerde reservemutaties	0
3. Afwijkingen in baten en/of onderschrijdingen in lasten beleidsthema's die niet tijdig aan de raad zijn gemeld	0
<b>Totaal begrotingsonrechtmatigheden</b>	<b>1.871</b>
4. Totaal van de begrotingsonrechtmatigheden (van onderdeel 1 en 2) dat past binnen het vastgestelde beleid en daarmee vooraf als acceptabel is geuid	1.858
Niet-acceptabele begrotingsonrechtmatigheden	13
<b>Voorwaardencriterium</b>	
5A. Inkopen ten onrechte niet Europees aanbesteed (fouten).	
5B. Inkopen ten onrechte niet Europees aanbesteed (onduidelijkheden). In dit bedrag zijn de uitgaven van zowel 2025 als verwachte uitgaven ná 2025 opgenomen. Hiermee worden deze afwijkingen volledig in 2025 verantwoord voor zover dit mag op basis van de Kadernota Rechtmatigheid 2025 van de Commissie BBV van september 2025.	718 7.103
<b>M&amp;O criterium</b>	
6. Geen bevindingen	0
<b>Totaal Onrechtmatigheden</b>	<b>9.692</b>



---

Waarvan acceptabel	1.858
Waarvan niet-acceptabel	7.834

---

In de paragraaf bedrijfsvoering is op basis van de Kadernota rechtmatigheid van de commissie BBV en op basis van de afspraken met de raad aanvullende informatie opgenomen over de financiële rechtmatigheid. In deze paragraaf heeft het college ook beschreven welke actie hij onderneemt om vermelde afwijkingen in de toekomst te voorkomen.



Overige gegevens

Accountantsverklaring

**Accountantsverklaring**





Publieke Sector Accountants B.V.  
Kralingseweg 223  
3062 CE Rotterdam  
www.publiekesectoraccountants.nl  
info@psa-ra.nl

## Controleverklaring van de onafhankelijke accountant

Aan: de gemeenteraad van de gemeente Krimpen aan den IJssel

### VERKLARING OVER DE IN DE JAARSTUKKEN OPGENOMEN JAARREKENING 2025

#### Ons oordeel

Wij hebben de jaarrekening 2025 van de gemeente Krimpen aan den IJssel gecontroleerd.

Naar ons oordeel geeft de in de jaarstukken opgenomen jaarrekening een getrouw beeld van de grootte en de samenstelling van de baten en lasten over 2025 en van het vermogen van de gemeente Krimpen aan den IJssel op 31 december 2025 alsmede een getrouw beeld van de financiële rechtmatigheid over 2025 in overeenstemming met het Besluit begroting en verantwoording provincies en gemeenten (BBV).

De jaarrekening bestaat uit:

1. het overzicht van baten en lasten over 2025;
2. de balans per 31 december 2025;
3. de toelichting met een overzicht van de gehanteerde grondslagen voor financiële verslaggeving en andere toelichtingen;
4. de rechtmatigheidsverantwoording over 2025;
5. de sisa-bijlage met de verantwoordingsinformatie over specifieke uitkeringen; en
6. de bijlage met het overzicht van de gerealiseerde baten en lasten per taakveld.

#### De basis voor ons oordeel

Wij hebben onze controle uitgevoerd volgens Nederlands recht, waaronder ook de Nederlandse controlestandaarden, het Besluit accountantscontrole decentrale overheden (Bado), het controleprotocol dat is vastgesteld door de gemeenteraad op 17 december 2025 en het Controleprotocol Wet normering topinkomens (WNT) 2025 vallen. Onze verantwoordelijkheden op grond hiervan zijn beschreven in de sectie 'Onze verantwoordelijkheden voor de controle van de jaarrekening'.

Wij zijn onafhankelijk van de gemeente Krimpen aan den IJssel zoals vereist in de Wet toezicht accountantsorganisaties (Wta), de Verordening inzake de onafhankelijkheid van accountants bij assurance-opdrachten (ViO) en andere voor de opdracht relevante onafhankelijkheidsregels in Nederland. Verder hebben wij voldaan aan de Verordening gedrags- en beroepsregels accountants (VGBA).

Wij vinden dat de door ons verkregen controle-informatie voldoende en geschikt is als basis voor ons oordeel.

#### INFORMATIE TER ONDERSTEUNING VAN ONS OORDEEL

Wij hebben onze controlewerkzaamheden bepaald in het kader van de controle van de jaarrekening als geheel en bij het vormen van ons oordeel hierover. Onderstaande informatie ter ondersteuning van ons oordeel en onze bevindingen moeten in dat kader worden gezien en niet als afzonderlijke oordelen of conclusies.



### Materialiteit

Op basis van onze professionele oordeelsvorming hebben wij de materialiteit voor de jaarrekening als geheel bepaald op € 2.171.020. De bij onze controle toegepaste goedkeuringstolerantie bedraagt 2% van de totale lasten exclusief de toevoegingen aan reserves, zoals voorgeschreven in artikel 2 lid 1 en 3 Bado.

Daarbij zijn voor de controle van de in de jaarrekening opgenomen WNT-informatie de materialiteitsvoorschriften gehanteerd zoals vastgelegd in het Controleprotocol WNT 2025. Wij houden ook rekening met afwijkingen en/of mogelijke afwijkingen die naar onze mening voor de gebruikers van de jaarrekening om kwalitatieve redenen materieel zijn, zoals ook bedoeld in artikel 3 Bado.

Wij zijn met de gemeenteraad overeengekomen dat wij aan de raad tijdens onze controle geconstateerde afwijkingen boven € 100.000 rapporteren alsmede kleinere afwijkingen die naar onze mening om kwalitatieve, sisa- of WNT-redenen relevant zijn.

### Controleaanpak frauderisico's

#### 1. *Het risico dat het college van burgemeester en wethouders maatregelen van interne beheersing doorbreekt*

##### Geïdentificeerd frauderisico

Het college van burgemeester en wethouders bevindt zich in een positie om fraude te kunnen plegen, omdat het in staat is de administratieve vastleggingen te manipuleren en frauduleuze financiële overzichten op te stellen door interne beheersingsmaatregelen te doorbreken, die anderszins effectief lijken te werken.

Wij besteden bij de controle aandacht aan het risico van het doorbreken van maatregelen van interne beheersing door het college van burgemeester en wethouders bij:

- Journaalposten en andere aanpassingen die tijdens het opstellen van de jaarrekening zijn gemaakt.
- Schattingen en schattingsprocessen.
- Significante transacties buiten het kader van de normale bedrijfsuitoefening.

##### Controlewerkzaamheden en waarnemingen

Wij hebben de opzet en het bestaan geëvalueerd van de maatregelen van interne beheersing in de processen voor het genereren en verwerken van journaalposten en het maken van schattingen, uitgaande van een risico op doorbreking van dat proces. We hebben het proces rondom de totstandkoming van financiële verslaggeving beoordeeld.

Het risico op het doorbreken van interne beheersingsmaatregelen door het college van burgemeester en wethouders hebben wij ondervangen door het selecteren van journaalposten waar verschuivingen tussen beleidsthema's plaatsvinden. Hierop hebben wij detailcontroles uitgevoerd.

Onze werkzaamheden hebben niet geleid tot aanwijzingen voor fraude of vermoedens van fraude ten aanzien van het doorbreken van de interne beheersing door het college van burgemeester en wethouders.



1. *Het vermoeden van fraude in het inkoopproces gericht op inkoopfacturen, waarbij de prestatielevering achterwege blijft*

Geïdentificeerd frauderisico

Wij hebben een materieel frauderisico onderkend op het betalen van facturen zonder dat er een prestatielevering aan ten grondslag ligt.

Controlewerkzaamheden en waarnemingen

Wij hebben detailcontroles uitgevoerd op inkoopfacturen en daarbij vastgesteld dat de onderliggende prestatie is geleverd. Daarnaast hebben wij analyses uitgevoerd op de totale massa facturen waar sprake is van goedkeuringen buiten de budgetregeling of waar meer dan eens sprake is geweest van een wijziging van het bankrekeningnummer van de factuur.

Onze werkzaamheden hebben niet geleid tot specifieke aanwijzingen voor fraude of vermoedens van fraude ten aanzien van het betalen van inkoopfacturen, waarbij de prestatielevering achterwege blijft.

2. *Risico bij handmatige betalingen, omdat facturen buiten het reguliere goedkeuringsproces worden betaald, waar mogelijk geen sprake is van prestatielevering*

Geïdentificeerd frauderisico

Wij hebben een materieel frauderisico onderkend op het handmatig betalen van een factuur zonder dat daar prestatielevering aan ten grondslag ligt.

Controlewerkzaamheden en waarnemingen

Wij hebben van alle handmatige betalingen in 2025 vastgesteld dat sprake is van een prestatielevering.

Onze werkzaamheden hebben niet geleid tot specifieke aanwijzingen voor fraude of vermoedens van fraude ten aanzien van de handmatige betalingen.

3. *Het risico dat een leverancier een opdracht gegund krijgt door belangenverstremgeling*

Geïdentificeerd frauderisico

Wij hebben een materieel frauderisico onderkend bij twee leveranciers waar mogelijk sprake kan zijn van belangenverstremgeling

Controlewerkzaamheden en waarnemingen

Wij hebben van deze twee leveranciers vastgesteld dat geen sprake is van belangen met college- of directieleden. Daarnaast hebben wij vastgesteld dat de opdrachten die hebben geleid tot een betaling in 2025 aan de leverancier altijd door meerdere personen binnen de gemeente zijn beoordeeld alvorens de opdracht is verstrekt.

Onze werkzaamheden hebben niet geleid tot specifieke aanwijzingen voor fraude of vermoedens van fraude als gevolg van belangenverstremgeling.



### **Controleaanpak veronderstellingen inzake financiële risico's in relatie tot de financiële positie**

Het college van burgemeester en wethouders heeft de jaarrekening opgemaakt uitgaande van de continuïteit van het geheel van de werkzaamheden voor de periode tot en met eind 2029, ofwel de termijn waarvoor de laatst vastgestelde begroting is opgesteld. Onze werkzaamheden om de continuïteitsbeoordeling van college van burgemeester en wethouders te evalueren omvatten onder andere:

- Het overwegen of de continuïteitsbeoordeling van het college van burgemeester en wethouders alle relevante informatie bevat waarvan wij als gevolg van onze controle kennis van hebben kunnen nemen, door het college van burgemeester en wethouders te bevragen over de belangrijkste veronderstellingen en uitgangspunten bij het maken van haar beoordeling, het kennis nemen van de begroting 2026 – 2029 alsmede de financiële resultaten zoals deze blijken uit de financiële administratie tot het moment van afgifte van onze controleverklaring en het kennis nemen van de uitkomsten van het financieel toezicht regime door de Provincie Zuid-Holland op basis van haar beoordeling van de begroting 2025 – 2028.
- Het nagaan of het college van burgemeester en wethouders gebeurtenissen of omstandigheden heeft geïdentificeerd die gerede twijfel kunnen doen ontstaan over de mogelijkheid van de gemeente om haar continuïteit te handhaven (hierna: continuïteitsrisico's).
- Het inwinnen van inlichtingen bij het college van burgemeester en wethouders over haar kennis van continuïteitsrisico's met betrekking tot de periode van de door haar verrichte continuïteitsbeoordeling.

Onze controlewerkzaamheden hebben geen informatie opgeleverd die strijdig is met de veronderstellingen en aannames van het college van burgemeester en wethouders over de gehanteerde continuïteitsveronderstelling.

### **Benadrukking van verantwoorde niet-rechtmatige totstandkoming van de baten, lasten en balansmutaties**

Wij vestigen de aandacht op de financiële rechtmatigheid van de baten, lasten en balansmutaties in de rechtmatigheidsverantwoording, zoals opgenomen in de jaarrekening in onderdeel "Rechtmatigheidsverantwoording". Het totaal aan geconstateerde afwijkingen (rechtmatigheidsfouten), voor een bedrag van in totaal € 2.589.000 (bedrag rechtmatigheidsfouten op het begrotingscriterium van € 1.871.000 en op Europese aanbesteding voor een bedrag van € 718.000) en het totaal aan geconstateerde onduidelijkheden van in totaal € 7.103.000 (bedrag onduidelijkheden in het voorwaardecriterium op het gebied van Europese aanbesteding), liggen boven de door gemeenteraad vastgestelde verantwoordingsgrens. Ons oordeel is niet aangepast als gevolg van deze aangelegenheid.

### **Naleving anticumulatiebepaling WNT niet gecontroleerd**

In overeenstemming met het Controleprotocol WNT 2025 hebben wij de anticumulatiebepaling, bedoeld in artikel 1.6 sub a WNT en artikel 5 lid 1 sub n en o Uitvoeringsregeling WNT, niet gecontroleerd. Dit betekent dat wij niet hebben gecontroleerd of er wel of niet sprake is van een normoverschrijding door een leidinggevende topfunctionaris vanwege eventuele dienstbetrekkingen als leidinggevende topfunctionaris bij andere WNT-plichtige instellingen, alsmede of de in dit kader vereiste toelichting juist en volledig is.

### **VERKLARING OVER DE IN DE JAARSTUKKEN OPGENOMEN ANDERE INFORMATIE**

De jaarstukken omvatten andere informatie, naast de jaarrekening en onze controleverklaring daarbij.

- jaarverslag, waaronder de programmaverantwoording en de paragrafen;
- samenvatting.

Op grond van onderstaande werkzaamheden zijn wij van mening dat de andere informatie met de jaarrekening verenigbaar is en geen materiële afwijkingen bevat.



Wij hebben de andere informatie gelezen en hebben op basis van onze kennis en ons begrip, verkregen vanuit de jaarrekeningcontrole of anderszins, overwogen of de andere informatie materiële afwijkingen bevat. Met onze werkzaamheden hebben wij voldaan aan de vereisten in de Nederlandse Standaard 720. Deze werkzaamheden hebben niet dezelfde diepgang als onze controlewerkzaamheden bij de jaarrekening.

Het college van burgemeester en wethouders is verantwoordelijk voor het opstellen van de andere informatie, waaronder het jaarverslag in overeenstemming met het BBV.

#### **VERKLARING BETREFFENDE OVERIGE DOOR WET- OF REGELGEVING GESTELDE VEREISTEN**

Ingevolge artikel 213 lid 3 (b) Gemeentewet hebben wij onderzocht of de baten en lasten, alsmede de balansmutaties met betrekking tot specifieke uitkeringen als bedoeld in artikel 17 Financiële-verhoudingswet (hierna: de specifieke uitkeringen) rechtmatig tot stand zijn gekomen. In de jaarrekening is verantwoordingsinformatie opgenomen over deze specifieke uitkeringen (de sisa-bijlage).

Naar ons oordeel zijn de baten en lasten, alsmede de balansmutaties over 2025 met betrekking tot de specifieke uitkeringen in alle van materieel belang zijnde aspecten rechtmatig tot stand gekomen in overeenstemming met de vereisten aan de specifieke uitkeringen bij en krachtens artikel 58a BBV en de Financiële-verhoudingswet - Regeling informatieverstrekking sisa.

Het college van burgemeester en wethouders is verantwoordelijk voor het rechtmatig tot stand komen van de baten en lasten alsmede de balansmutaties met betrekking tot de specifieke uitkeringen, in overeenstemming met de vereisten aan de specifieke uitkeringen bij en krachtens artikel 58a BBV en de Financiële-verhoudingswet - de Regeling informatieverstrekking sisa. In dit kader is het college van burgemeester en wethouders tevens verantwoordelijk voor een zodanige interne beheersing die het college van burgemeester en wethouders noodzakelijk acht om de naleving van die relevante wet- en regelgeving mogelijk te maken zonder afwijkingen van materieel belang als gevolg van fraude of fouten.

Het is onze verantwoordelijkheid een redelijke mate van zekerheid te krijgen voor ons oordeel ingevolge artikel 213 lid 3 (b) Gemeentewet. Wij hebben onze controle uitgevoerd volgens Nederlands recht, waaronder de Nederlandse controlestandaarden, het Besluit accountantscontrole decentrale overheden (Bado) en de Nota Verwachtingen Accountantscontrole 2025, zoals opgenomen in de Nota procedure aanlevering sisa-verantwoordingsinformatie 2025 in bijlage 2 van de Regeling informatieverstrekking sisa. Wij hebben bij de controle van de baten en lasten, alsmede de balansmutaties met betrekking tot specifieke uitkeringen dezelfde materialiteit toegepast als bij de controle van de jaarrekening. Onze controle bestond onder andere uit:

- het identificeren en inschatten van de risico's dat baten en lasten alsmede de balansmutaties met betrekking tot de specifieke uitkeringen als gevolg van fraude of fouten niet in alle van materieel belang zijnde aspecten rechtmatig tot stand zijn gekomen, het in reactie op deze risico's bepalen en uitvoeren van controlewerkzaamheden en het verkrijgen van controle-informatie die voldoende en geschikt is als basis voor ons oordeel;
- het verkrijgen van inzicht in de interne beheersing die relevant is voor de controle met als doel controlewerkzaamheden te selecteren die passend zijn in de omstandigheden. Deze werkzaamheden hebben niet als doel om een oordeel uit te spreken over de effectiviteit van de interne beheersing van de gemeente;
- het evalueren of de baten en lasten alsmede de balansmutaties met betrekking tot de specifieke uitkeringen in alle van materieel belang zijnde aspecten rechtmatig tot stand zijn gekomen.



## BESCHRIJVING VAN VERANTWOORDELIJKHEDEN MET BETREKKING TOT DE JAARREKENING

### Verantwoordelijkheden van het college van burgemeester en wethouders en de gemeenteraad voor de jaarrekening

Het college van burgemeester en wethouders is verantwoordelijk voor het opmaken van de jaarrekening en getrouw weergeven van de grootte en de samenstelling van de baten en lasten over 2025 en van het vermogen op 31 december 2025 alsmede het getrouw weergeven van de financiële rechtmatigheid over 2025 in overeenstemming met het Besluit begroting en verantwoording provincies en gemeenten (BBV).

In dit kader is het college van burgemeester en wethouders tevens verantwoordelijk voor een zodanige interne beheersing die het college van burgemeester en wethouders noodzakelijk acht om het opmaken van de jaarrekening en de naleving van het normenkader voor de financiële rechtmatigheid mogelijk te maken zonder afwijkingen van materieel belang als gevolg van fraude of fouten.

Bij het opmaken van de jaarrekening moet het college van burgemeester en wethouders de veronderstellingen inzake de financiële risico's in relatie tot de financiële positie onderbouwen en afwegen of de gemeente in staat is de financiële risico's vanuit de reguliere exploitatie en onverwachte tegenvallers financieel op te vangen zonder tussenkomst van de toezichthouder. Het college van burgemeester en wethouders moet gebeurtenissen en omstandigheden waardoor gerede twijfel zou kunnen bestaan of de financiële risico's kunnen worden opgevangen toelichten in de jaarrekening.

De gemeenteraad is verantwoordelijk voor het vaststellen van het normenkader voor de financiële rechtmatigheid en het uitvoeren van toezicht op het proces van financiële verslaggeving van de gemeente.

### Onze verantwoordelijkheden voor de controle van de jaarrekening

Onze verantwoordelijkheid is het zodanig plannen en uitvoeren van een controleopdracht dat wij daarmee voldoende en geschikte controle-informatie verkrijgen voor het door ons af te geven oordeel.

Onze controle is uitgevoerd met een hoge mate maar geen absolute mate van zekerheid waardoor het mogelijk is dat wij tijdens onze controle niet alle afwijkingen van materieel belang als gevolg van fraude of fouten ontdekken.

Afwijkingen kunnen ontstaan als gevolg van fraude of fouten en zijn materieel indien redelijkerwijs kan worden verwacht dat deze, afzonderlijk of gezamenlijk, van invloed kunnen zijn op de economische beslissingen die gebruikers op basis van deze jaarrekening nemen. De materialiteit beïnvloedt de aard, timing en omvang van onze controlewerkzaamheden en de evaluatie van het effect van onderkende afwijkingen op ons oordeel.

Wij hebben deze accountantscontrole professioneel-kritisch uitgevoerd en hebben waar relevant professionele oordeelsvorming toegepast in overeenstemming met de Nederlandse controlestandaarden, het Bado, het controleprotocol dat is vastgesteld door de gemeenteraad op 17 december 2025, het Controleprotocol WNT 2025, ethische voorschriften en de onafhankelijkheidseisen. Onze controle bestond onder andere uit:

- het identificeren en inschatten van de risico's dat de jaarrekening afwijkingen van materieel belang bevat als gevolg van fraude of fouten, het in reactie op deze risico's bepalen en uitvoeren van controlewerkzaamheden en het verkrijgen van controle-informatie die voldoende en geschikt is als basis voor ons oordeel. Bij fraude is het risico dat een afwijking van materieel belang niet ontdekt wordt groter dan bij fouten. Bij fraude kan sprake zijn van samenspanning, valsheid in geschrifte, het opzettelijk nalaten transacties vast te leggen, het opzettelijk verkeerd voorstellen van zaken of het doorbreken van de interne beheersing;



- het verkrijgen van inzicht in de interne beheersing die relevant is voor de controle met als doel controlewerkzaamheden te selecteren die passend zijn in de omstandigheden. Deze werkzaamheden hebben niet als doel om een oordeel uit te spreken over de effectiviteit van de interne beheersing van de gemeente;
- het evalueren van de geschiktheid van de gebruikte grondslagen voor financiële verslaggeving en het evalueren van de redelijkheid van schattingen door het college van burgemeester en wethouders en de toelichtingen die daarover in de jaarrekening staan;
- het vaststellen dat de door het college van burgemeester en wethouders gehanteerde veronderstellingen aanvaardbaar zijn inzake de afweging dat de gemeente in staat is de financiële risico's vanuit de reguliere exploitatie en onverwachte tegenvallers financieel op te vangen zonder tussenkomst van de toezichthouder. Tevens het op basis van de verkregen controle-informatie vaststellen of er gebeurtenissen en omstandigheden zijn waardoor gerede twijfel zou kunnen bestaan omtrent de financiële positie. Als wij concluderen dat er een onzekerheid van materieel belang bestaat, zijn wij verplicht om aandacht in onze controleverklaring te vestigen op de relevante gerelateerde toelichtingen in de jaarrekening. Als de toelichtingen inadequaat zijn, moeten wij onze verklaring aanpassen. Onze conclusies zijn gebaseerd op de controle-informatie die verkregen is tot de datum van onze controleverklaring. Toekomstige gebeurtenissen of omstandigheden kunnen echter van materiële betekenis zijn voor de financiële positie van de gemeente;
- het evalueren van de presentatie, structuur en inhoud van de jaarrekening en de daarin opgenomen toelichtingen; en
- het evalueren of de jaarrekening een getrouw beeld geeft van de onderliggende transacties en gebeurtenissen.

Wij zijn verantwoordelijk voor het plannen en uitvoeren van de controle van de jaarrekening om voldoende en geschikte controle-informatie te verkrijgen met betrekking tot de in de jaarrekening van de gemeente opgenomen financiële informatie ten aanzien van activiteiten uitgevoerd door uitvoeringsorganisaties van de gemeente als basis voor het vormen van een oordeel over de jaarrekening. Tevens zijn wij verantwoordelijk voor de aansturing van, het toezicht op en de beoordeling van de controlewerkzaamheden die in het kader van de controle van de jaarrekening van de gemeente zijn uitgevoerd. Wij dragen de volledige verantwoordelijkheid voor onze controleverklaring.

Wij communiceren met de gemeenteraad onder andere over de geplande reikwijdte en timing van de controle en over de significante bevindingen die uit onze controle naar voren zijn gekomen, waaronder eventuele significante tekortkomingen in de interne beheersing.

Rotterdam, 3 juni 2026

Publieke Sector Accountants B.V.

Valid Signed door W. Kalkman RA  
op 03-06-2026

W. Kalkman RA



## SiSa

### Single information Single audit

#### Excel-tabel

ocw

SiSa bijlage verantwoordingsinformatie 2025 op grond van artikel 3 van de Regeling informatieverstrekking sisa - d.d. 07-01-2026								
Verstr ekker	Uitkeri ngscod e	Specifieke uitkering	Indicator	Indicator	Indicator	Indicator	Indicator	Indicator
		Juridische grondslag						
		Ontvanger						
FIN	B2	Regeling specifieke uitkering gemeentelijke hulp gedupeerden toeslagenproblematiek  Gemeenten	Aantal uitgewerkte plannen van aanpak in (jaar T)	Cumulatief aantal uitgewerkte plannen van aanpak (t/m jaar T)	Normbedragen voor a, b, d en f (ja/nee)	Normbedragen voor e (ja/nee)	Eindverantwoording (Ja/Nee)	
			<i>Aard controle D2</i>	<i>Aard controle n.v.t.</i>	<i>Aard controle n.v.t.</i>	<i>Aard controle n.v.t.</i>	<i>Aard controle n.v.t.</i>	
			<i>Indicator: B2/01</i>	<i>Indicator: B2/02</i>	<i>Indicator: B2/03</i>	<i>Indicator: B2/04</i>	<i>Indicator: B2/05</i>	
			39	161	Nee	Nee	Nee	
			<b>Reeks 1</b> Besteding (jaar T) werkelijke kosten van onderdeel a, b, d en f (artikel 3)	<b>Reeks 1</b> Cumulatieve besteding (t/m jaar T) werkelijke kosten van onderdelen a, b, d en f (artikel 3)				
<b>Keuze werkelijke kosten</b>	<b>Keuze werkelijke kosten</b>							
<i>Aard controle R</i>	<i>Aard controle n.v.t.</i>							
<i>Indicator: B2/06</i>	<i>Indicator: B2/07</i>							
€286.439	€1.061.092							
<b>Reeks 1</b> Besteding (jaar T) werkelijke kosten van	<b>Reeks 1</b> Cumulatieve besteding (t/m	<b>Reeks 1</b> Besteding (jaar T)	<b>Reeks 1</b> Cumulatieve besteding (t/m	<b>Reeks 1</b> Besteding (jaar T) werkelijke kosten	<b>Reeks 1</b> Cumulatieve besteding			

OCW

			onderdeel c (artikel 3)	jaar T werkelijke kosten van onderdeel c (artikel 3)	werkelijke kosten van onderdeel e (artikel 3)	jaar T werkelijke kosten van onderdeel e (artikel 3)	van onderdeel e met betrekking tot de kindregeling (artikel 3)	(t/m jaar T) werkelijke kosten van onderdeel e met betrekking tot de kindregeling (artikel 3)
			<b>Werkelijke kosten</b>	<b>Werkelijke kosten</b>	<b>Keuze werkelijke kosten</b>	<b>Keuze werkelijke kosten</b>	<b>Werkelijke kosten</b>	<b>Werkelijke kosten</b>
			<i>Aard controle R</i>	<i>Aard controle R</i>	<i>Aard controle R</i>	<i>Aard controle R</i>	<i>Aard controle R</i>	<i>Aard controle R</i>
			<i>Indicator: B2/08</i>	<i>Indicator: B2/09</i>	<i>Indicator: B2/10</i>	<i>Indicator: B2/11</i>	<i>Indicator: B2/12</i>	<i>Indicator: B2/13</i>
			€377.094	€ 1.285.842	€146.934	€514.254	€18.851	€38.443
			<b>Reeks 2</b>	<b>Reeks 2</b>	<b>Reeks 2</b>	<b>Reeks 2</b>	<b>Reeks 2</b>	<b>Reeks 2</b>
			Normbedrag onderdeel a x aantal (potentieel) gedupeerden (jaar T) (artikel 3)	Normbedrag onderdeel a x aantal (potentieel) gedupeerde cumulatief (t/m jaar T) (artikel 3)	Normbedrag onderdeel b x aantal plannen van aanpak (jaar T) (artikel 3)	Normbedrag onderdeel b x aantal plannen van aanpak cumulatief (t/m jaar T) (artikel 3)	Normbedrag onderdeel d x aantal PvA's (jaar T) (artikel 3)	Normbedrag onderdeel d x aantal nazorgtrajecten en/of PvA's cumulatief (t/m jaar T) (artikel 3)
			<b>Keuze normbedragen</b>	<b>Keuze normbedragen</b>	<b>Keuze normbedragen</b>	<b>Keuze normbedragen</b>	<b>Keuze normbedragen</b>	<b>Keuze normbedragen</b>
			<i>Aard controle R</i>	<i>Aard controle R</i>	<i>Aard controle R</i>	<i>Aard controle R</i>	<i>Aard controle R</i>	<i>Aard controle R</i>
			<i>Indicator: B2/14</i>	<i>Indicator: B2/15</i>	<i>Indicator: B2/16</i>	<i>Indicator: B2/17</i>	<i>Indicator: B2/18</i>	<i>Indicator: B2/19</i>
			<b>Reeks 2</b>	<b>Reeks 2</b>	<b>Reeks 2</b>	<b>Reeks 2</b>	<b>Totaal</b>	
			Normbedrag onderdeel e (afhankelijk van aantal (potentieel) gedupeerden, indien nog niet eerder opgegeven (jaar T) (artikel 3)	Normbedrag onderdeel e (afhankelijk van aantal (potentieel) gedupeerden) cumulatief (t/m jaar T) (artikel 3)	Normbedrag onderdeel f x aantal driegesprekken (jaar T) (artikel 3)	Normbedrag onderdeel f x aantal driegesprekken cumulatief (t/m jaar T) (artikel 3)	Totale verantwoording (jaar T) voor de SPUK B2 regeling	
			<b>Keuze normbedragen</b>	<b>Keuze normbedragen</b>	<b>Keuze normbedragen</b>	<b>Keuze normbedragen</b>		
			<i>Aard controle R</i>	<i>Aard controle R</i>	<i>Aard controle R</i>	<i>Aard controle R</i>	<i>Aard controle n.v.t.</i>	
			<i>Indicator: B2/20</i>	<i>Indicator: B2/21</i>	<i>Indicator: B2/22</i>	<i>Indicator: B2/23</i>	<i>Indicator: B2/24</i>	
							€829.318	
<b>BZK</b>	<b>C62</b>	<b>Specifieke uitkering aan gemeenten voor de bekostiging van de kwijtschelding van gemeentelijke belastingen van gedupeerden door de toeslagenaffaire</b>	Gederfde opbrengsten  (jaar T) die voortvloeien uit het kwijtschelden van	Eindverantwoording (Ja/Nee)				

OCW

			gemeentelijke belastingen						
			<i>Aard controle R</i>	<i>Aard controle n.v.t.</i>					
			<i>Indicator: C62/01</i>	<i>Indicator: C62/02</i>					
			€ 0	Ja					
<b>BZK</b>	<b>C92</b>	<b>Regeling specifieke uitkering Informatiepunten Digitale Overheid</b>	Besteding (jaar T)	Bedrag doorgeschoven naar t+1	Aantal informatiepunten dat de gemeente financiert	Aantal vragen dat in het afgelopen jaar bij de Informatiepunten in de gemeente behandeld is	Aantal gebruikte leermiddelen		
			<i>Aard controle R</i>	<i>Aard controle R</i>	<i>Aard controle n.v.t.</i>	<i>Aard controle n.v.t.</i>	<i>Aard controle n.v.t.</i>		
			<i>Indicator: C92/01</i>	<i>Indicator: C92/02</i>	<i>Indicator: C92/03</i>	<i>Indicator: C92/04</i>	<i>Indicator: C92/05</i>		
			€ 29.525	€ 0	1	774	4		
<b>OCW</b>	<b>D8</b>	<b>Onderwijsachterstand enbeleid 2023-2026 (OAB)</b>	Besteding (jaar T) aan voorzieningen voor voorschoolse educatie die voldoen aan de wettelijke kwaliteitseisen (conform artikel 159, eerste lid WPO)	Besteding (jaar T) aan overige activiteiten (naast VVE) voor leerlingen met een grote achterstand in de Nederlandse taal (conform artikel 158 WPO)	Besteding (jaar T) aan afspraken over voor- en vroegschoolse educatie met bevoegde gezagsorganen van scholen, houders van kindcentra en peuterspeelzalen (conform artikel 160 WPO)	Correctie besteding (jaar T-1)	Opgebouwde reserve ultimo (jaar T-1)	Opgebouwde reserve ultimo (jaar T)	
		Gemeenten	<i>Aard controle R</i>	<i>Aard controle R</i>	<i>Aard controle R</i>	<i>Aard controle R</i>	<i>Aard controle R</i>	<i>Aard controle R</i>	
			<i>Indicator: D8/01</i>	<i>Indicator: D8/02</i>	<i>Indicator: D8/03</i>	<i>Indicator: D8/04</i>	<i>Indicator: D8/05</i>	<i>Indicator: D8/06</i>	
			€ 535.019	€ 283.491	€ 26.062	-€ 151.333	€ 485.222	€ 527.416	
			Hieronder per regel één gemeente(code) selecteren en in de kolommen ernaast de verantwoordingsinformatie voor die gemeente invullen	Aan andere gemeenten (in jaar T) overgeboekte middelen (lasten) uit de specifieke uitkering onderwijsachterstandenbeleid	Hieronder per regel één gemeente(code) selecteren en in de kolommen ernaast de verantwoordingsinformatie voor die	Van andere gemeenten (in jaar T) overgeboekte middelen (baten) uit de specifieke uitkering onderwijsachterstandenbeleid			

OCW

				gemeente invullen		
			<i>Aard controle n.v.t.</i>	<i>Aard controle R</i>	<i>Aard controle n.v.t.</i>	<i>Aard controle R</i>
			<i>Indicator: D8/07</i>	<i>Indicator: D8/08</i>	<i>Indicator: D8/09</i>	<i>Indicator: D8/10</i>
		1				
		2				
		100				
<b>OCW</b>	<b>D14</b>	<b>Regeling specifieke uitkering inhalen COVID-19 gerelateerde onderwijsvertragingen</b>	Besteding (jaar T) maatregelen artikel 3, lid 2, a t/m e samen opgeteld	Besteding (jaar T) voor tijdelijke extra huur van bestaande huisvesting indien deze extra huisvesting nodig is voor de uitvoering van maatregelen die scholen of gemeenten in het kader van het Nationaal Programma Onderwijs nemen	Besteding (jaar T) voor ambtelijke capaciteit van de gemeente of inkoop van expertise voor de uitvoering van het Nationaal Programma Onderwijs	
			<i>Aard controle R</i>	<i>Aard controle R</i>	<i>Aard controle R</i>	
			<i>Indicator: D14/01</i>	<i>Indicator: D14/02</i>	<i>Indicator: D14/03</i>	
			€ 165.243	€ 0	€ 2.750	
			Correctie besteding (jaar T-1)	Opgebouwde reserve ultimo (jaar T-1)	Opgebouwde reserve (jaar T)	Eindverantwoording (Ja/Nee)
			<i>Aard controle R</i>	<i>Aard controle R</i>	<i>Aard controle R</i>	<i>Aard controle n.v.t.</i>
			<i>Indicator: D14/04</i>	<i>Indicator: D14/05</i>	<i>Indicator: D14/06</i>	<i>Indicator: D14/07</i>
			€ 0	€ 11.320	€ 0	Ja
			Hieronder per regel één gemeente(code) selecteren en in de kolommen ernaast de verantwoordingsinformatie voor die gemeente invullen	Aan andere gemeenten (in jaar T) overgeboekte middelen (lasten) uit de specifieke uitkering gemeenten t.b.v. het Nationaal Programma Onderwijs	Hieronder per regel één gemeente(code) selecteren en in de kolommen ernaast de verantwoordingsinformatie voor die gemeente invullen	Van andere gemeenten (in jaar T) overgeboekte middelen (baten) uit de specifieke uitkering gemeenten t.b.v. het Nationaal Programma Onderwijs

OCW

			<i>Aard controle n.v.t.</i> <i>Indicator: D14/08</i>	<i>Aard controle R</i> <i>Indicator: D14/09</i>	<i>Aard controle n.v.t.</i> <i>Indicator: D14/10</i>	<i>Aard controle R</i> <i>Indicator: D14/11</i>			
<b>OCW</b>	<b>D23</b>	<b>Regeling eenmalige specifieke uitkering en subsidies lokale bibliotheekvoorzieningen</b>	Beschikingsnummer /referentienummer  <i>Aard controle n.v.t.</i> <i>Indicator: D23/01</i>	Aard van de activiteit besteding (jaar T)  <i>Aard controle n.v.t.</i> <i>Indicator: D23/02</i>	Besteding (jaar T)  <i>Aard controle R</i> <i>Indicator: D23/03</i>	Indien van toepassing: bedrag dat wordt meegenomen van 2025 naar 2026.  <i>Aard controle n.v.t.</i> <i>Indicator: D23/04</i>	Aard van de activiteit Cumulatieve besteding (t/m jaar T)  <i>Aard controle n.v.t.</i> <i>Indicator: D23/05</i>	Cumulatieve besteding (t/m jaar T)  <i>Aard controle n.v.t.</i> <i>Indicator: D23/06</i>	
			1 SB240105	c) De doorontwikkeling van een bestaande beperkte bibliotheekvoorziening	€ 83.870	€ 356.130	c) De doorontwikkeling van een bestaande beperkte bibliotheekvoorziening	€ 83.870	
			2						
			100						
			Eindverantwoording (Ja/Nee)  <i>Aard controle n.v.t.</i> <i>Indicator: D23/07</i>						
			1 Nee						
			2						
			100						
<b>IenW</b>	<b>E3</b>	<b>Subsidieregeling sanering verkeerslawaaai</b>  <b>Subsidieregeling sanering verkeerslawaaai</b> Provincies, gemeenten en gemeenschappelijke regelingen (Wgr)	Hieronder per regel één beschikingsnummer en in de kolommen ernaast de verantwoordingsinformatie	Besteding (jaar T) ten laste van Rijksmiddelen	Overige bestedingen (jaar T)	Besteding (jaar T) door meerwerk dat o.b.v. art. 126 Wet geluidshinder ten laste van het Rijk komt	Correctie over besteding (t/m jaar T)	Kosten ProRail (jaar T) als bedoeld in artikel 25 lid 6 van deze regeling ten laste van Rijksmiddelen	

OCW

			Aard controle n.v.t. Indicator: E3/01	Aard controle R Indicator: E3/02	Aard controle R Indicator: E3/03	Aard controle R Indicator: E3/04	Aard controle R Indicator: E3/05	Aard controle R Indicator: E3/06
			1 BSV/22/00311	€ 0	€ 0	€ 0	€ 0	€ 0
			2 BSV/22/00313	€ 0	€ 0	€ 0	€ 0	€ 0
			3 IenW/BSK-2021/205864	€ 0	€ 0	€ 0	€ 0	€ 0
		100						
			Hieronder per regel één projectnummer en in de kolommen ernaast de verantwoordingsinformatie	Cumulatieve bestedingen ten laste van Rijksmiddelen (t/m jaar T)  Deze indicator is bedoeld voor de tussentijdse afstemming van de juistheid en volledigheid van de verantwoording informatie	Cumulatieve overige bestedingen (t/m jaar T)  Deze indicator is bedoeld voor de tussentijdse afstemming van de juistheid en volledigheid van de verantwoordingsinformatie	Cumulatieve Kosten ProRail (t/m jaar T) als bedoeld in artikel 25 lid 6 van deze regeling ten laste van Rijksmiddelen  Deze indicator is bedoeld voor de tussentijdse afstemming van de juistheid en volledigheid van de verantwoording informatie	Correctie over besteding kosten ProRail (t/m jaar T)	Eindverantwoording (Ja/Nee)
			Aard controle n.v.t. Indicator: E3/07	Aard controle n.v.t. Indicator: E3/08	Aard controle n.v.t. Indicator: E3/09	Aard controle n.v.t. Indicator: E3/10	Aard controle R Indicator: E3/11	Aard controle n.v.t. Indicator: E3/12
			1 BSV/22/00311	€ 12.350	€ 0	€ 0	€ 0	Nee
			2 BSV/22/00313	€ 47.084	€ 0	€ 0	€ 0	Nee
			3 IenW/BSK-2021/205864	€ 3.962	€ 0	€ 0	€ 0	Nee
		100						
IenW	E44B	Tijdelijke impulsregeling klimaatadaptatie 2021–2027 (SiSa tussen medeoverheden)	Hieronder per regel één CBS(code) uit (jaar T) selecteren en in de kolommen ernaast de verantwoordingsinformatie voor die medeoverheid invullen	Beschikingsnummer	Besteding (jaar T) ten laste van de verstrekker	Cumulatieve besteding (t/m jaar T) ten laste van de verstrekker	Besteding ten laste van cofinanciering (jaar T)	Besteding cofinanciering cumulatief (t/m jaar T)
			Aard controle n.v.t. Indicator: E44B/01	Aard controle n.v.t. Indicator: E44B/02	Aard controle R Indicator: E44B/03	Aard controle n.v.t. Indicator: E44B/04	Aard controle R Indicator: E44B/05	Aard controle n.v.t. Indicator: E44B/06
			1 061931 Gemeente Krimpenerwaard	IENW/BSK-2022/289422	€ 13.329	€ 13.329	€ 0	€ 0
			2 061931 Gemeente Krimpenerwaard	IENW/BSK-2022/289422	€ 24.147	€ 101.093	€ 0	€ 0

OCW

			3						
			4						
			15						
				Kopie CBS(code)	Kopie beschikkingsnummer	Eindverantwoording (Ja/Nee)			
				<i>Aard controle n.v.t.</i>	<i>Aard controle n.v.t.</i>	<i>Aard controle n.v.t.</i>			
				<i>Indicator: E44B/07</i>	<i>Indicator: E44B/08</i>	<i>Indicator: E44B/09</i>			
			1	061931 Gemeente Krimpenerwaard	IENW/BSK-2022/289422	Nee			
			2	061931 Gemeente Krimpenerwaard	IENW/BSK-2022/289422	Nee			
			3						
			4						
			15						
				Kopie CBS(code)	Kopie beschikkingsnummer	Naam/nummer maatregel	Maatregel afgerond in (jaar T)? (Ja/Nee) - per maatregel		
				<i>Aard controle n.v.t.</i>	<i>Aard controle n.v.t.</i>	<i>Aard controle n.v.t.</i>	<i>Aard controle n.v.t.</i>		
				<i>Indicator: E44B/10</i>	<i>Indicator: E44B/11</i>	<i>Indicator: E44B/12</i>	<i>Indicator: E44B/13</i>		
			1	061931 Gemeente Krimpenerwaard	IENW/BSK-2022/289422	aanleg Wadi's	Nee		
			2	061931 Gemeente Krimpenerwaard	IENW/BSK-2022/289422	Ontstenen	Nee		
			3						
			4						
			15						
<b>SZW</b>	<b>G2</b>	<b>Gebundelde uitkering op grond van artikel 69 Participatiewet gemeentedeel 2025</b>	Besteding (jaar T) algemene bijstand	Baten (jaar T) algemene bijstand (exclusief Rijk)	Besteding (jaar T) IOAW	Baten (jaar T) IOAW (exclusief Rijk)	Besteding (jaar T) IOAZ	Baten (jaar T) IOAZ (exclusief Rijk)	
		Alle gemeenten verantwoord voor het gemeentedeel over (jaar T), ongeacht of de gemeente in (jaar T) geen, enkele of alle taken heeft uitbesteed aan een Openbaar lichaam opgericht op grond van de Wgr	Gemeente I.1 Participatiewet (PW)	Gemeente I.1 Participatiewet (PW)	Gemeente I.2 Wet inkomensvoorziening oudere en gedeeltelijk arbeidsongeschikte werkloze werknemers (IOAW)	Gemeente I.2 Wet inkomensvoorziening oudere en gedeeltelijk arbeidsongeschikte werkloze werknemers (IOAW)	Gemeente I.3 Wet inkomensvoorziening oudere en gedeeltelijk arbeidsongeschikte gewezen zelfstandigen (IOAZ)	Gemeente I.3 Wet inkomensvoorziening oudere en gedeeltelijk arbeidsongeschikte gewezen zelfstandigen (IOAZ)	
			<i>Aard controle R</i>	<i>Aard controle R</i>	<i>Aard controle R</i>	<i>Aard controle R</i>	<i>Aard controle R</i>	<i>Aard controle R</i>	



OCW

			Indicator: G2/01	Indicator: G2/02	Indicator: G2/03	Indicator: G2/04	Indicator: G2/05	Indicator: G2/06
			€ 9.785.258	€ 212.416	€ 326.828	€ 0	€ 65.943	€ 0
			Besteding (jaar T) Bbz 2004 levensonderhoud	Baten (jaar T) Bbz 2004 levensonderhoud (exclusief Rijk)	Baten (jaar T) WWIK (exclusief Rijk)	Besteding (jaar T) Loonkostensubsidie o.g.v. art. 10d Participatiewet	Baten (jaar T) Loonkostensubsidie o.g.v. art. 10d Participatiewet (exclusief Rijk)	Gederfde baten die voortvloeien uit kwijtschelden schulden gebundelde uitkering Participatiewet in (jaar T) i.v.m. de hersteloperatie kinderopvangtoeslagaffaire
			Gemeente I.4 Besluit bijstandverlening zelfstandigen 2004 (levensonderhoud) (Bbz 2004)	Gemeente I.4 Besluit bijstandverlening zelfstandigen 2004 (levensonderhoud) (Bbz 2004)	Gemeente I.6 Wet werken inkomen kunstenaars (WWIK)	Gemeente I.7 Participatiewet (PW)	Gemeente I.7 Participatiewet (PW)	Gemeente Participatiewet (PW)
			Aard controle R Indicator: G2/07	Aard controle R Indicator: G2/08	Aard controle R Indicator: G2/09	Aard controle R Indicator: G2/10	Aard controle R Indicator: G2/11	Aard controle R Indicator: G2/12
			-€ 92	€ 3.364	€ 0	€ 1.261.105	€ 2.400	€ 1.957
			Mutaties (dotaties en vrijval) voorziening dubieuze debiteuren als gevolg van kwijtschelden schulden gebundelde uitkering Participatiewet (jaar T) i.v.m. de hersteloperatie kinderopvangtoeslagaffaire	Volledig zelfstandige uitvoering (Ja/Nee)				
			Gemeente Participatiewet (PW) Aard controle D2 Indicator: G2/13	Aard controle n.v.t. Indicator: G2/14				
			€ 0	Ja				
SZW	G3	Besluit bijstandverlening zelfstandigen 2004 (uitsluitend kapitaalverstrekking)_gemeentedeel 2025	Besteding (jaar T) kapitaalverstrekking	Baten (jaar T) vanwege vanaf 1 januari 2020 verstrekt kapitaal (exclusief Rijk)	Baten vanwege vóór 1 januari 2020 verstrekt kapitaal (exclusief Rijk)	Besteding (jaar T) Bob	Baten (jaar T) Bob (exclusief Rijk)	Besteding (jaar T) onderzoekskosten  artikel 52, eerste lid, onderdeel b, Bbz 2004 (Bob)
		Besluit bijstandverlening						

OCW

		<p><b>zelfstandigen (Bbz) 2004</b></p> <p>Alle gemeenten verantwoord voor het gemeentedeel over (jaar T), ongeacht of de gemeente in (jaar T) geen, enkele of alle taken heeft uitbesteed aan een Openbaar lichaam opgericht op grond van de Wgr.</p>	Gemeente	Gemeente	Gemeente	Gemeente	Gemeente	Gemeente
			<i>Aard controle R</i>	<i>Aard controle R</i>	<i>Aard controle R</i>	<i>Aard controle R</i>	<i>Aard controle R</i>	<i>Aard controle R</i>
			<i>Indicator: G3/01</i>	<i>Indicator: G3/02</i>	<i>Indicator: G3/03</i>	<i>Indicator: G3/04</i>	<i>Indicator: G3/05</i>	<i>Indicator: G3/06</i>
			€ 0	€ 0	€ 0	€ 0	€ 0	€ 0
			BBZ vóór 2020 – levensonderhoud (exclusief BOB)	BBZ vóór 2020 – kapitaalverstreking (exclusief BOB)	BBZ vóór 2020 – levensonderhoud en kapitaalverstrekingen (BOB)	BBZ vanaf 2020 – kapitaalverstreking	Volledig zelfstandige uitvoering (Ja/Nee)	
			Gederfde baten die voortvloeien uit kwijtschelden schulden levensonderhoud BBZ in (jaar T) (exclusief BOB) i.v.m. de hersteloperatie kinderopvangtoeslagaffaire	Gederfde baten die voortvloeien uit kwijtschelden van achterstallige betalingen kapitaalverstrekingen BBZ in (jaar T) (exclusief BOB) i.v.m. de hersteloperatie kinderopvangtoeslagaffaire	Gederfde baten die voortvloeien uit kwijtschelden schulden levensonderhoud BBZ en achterstallige betalingen kapitaalverstrekingen BOB in (jaar T) i.v.m. de hersteloperatie kinderopvangtoeslagaffaire	Gederfde baten die voortvloeien uit kwijtschelden van achterstallige betalingen kapitaalverstrekingen BBZ in (jaar T) i.v.m. de hersteloperatie kinderopvangtoeslagaffaire		
			Gemeente	Gemeente	Gemeente	Gemeente	<i>Aard controle n.v.t.</i>	
			<i>Indicator: G3/07</i>	<i>Indicator: G3/08</i>	<i>Indicator: G3/09</i>	<i>Indicator: G3/10</i>	<i>Indicator: G3/11</i>	
			€ 0	€ 0	€ 0	€ 0	Ja	
SZW	G4	<p><b>Tijdelijke overbruggingsregeling zelfstandig ondernemers (Tozo)_gemeentedeel 2025</b></p> <p>Alle gemeenten verantwoord voor het gemeentedeel over Tozo (jaar T), ongeacht of de gemeente in (jaar T) geen, enkele of alle</p>	Welke regeling betreft het?	Besteding (jaar T) levensonderhoud	Besteding (jaar T) kapitaalverstreking	Baten (jaar T) levensonderhoud	Baten (jaar T) kapitaalverstreking (aflossing)	Baten (jaar T) kapitaalverstreking (overig)
				Gemeente	Gemeente	Gemeente	Gemeente	Gemeente

OCW

		taken heeft uitbesteed aan een Openbaar lichaam opgericht op grond van de Wgr						
			<i>Aard controle n.v.t.</i> <i>Indicator: G4/01</i>	<i>Aard controle R</i> <i>Indicator: G4/02</i>	<i>Aard controle R</i> <i>Indicator: G4/03</i>	<i>Aard controle R</i> <i>Indicator: G4/04</i>	<i>Aard controle R</i> <i>Indicator: G4/05</i>	<i>Aard controle R</i> <i>Indicator: G4/06</i>
1		Tozo 1 (1 mrt tot 1 juni 2020)	-€ 83	€ 0	€ 1.278	€ 19.302	€ 943	
2		Tozo 2 (1 juni tot 1 oktober 2020)	-€ 111	€ 0	€ 1.708	€ 4.241	€ 352	
3		Tozo 3 (1 oktober 2020 tot 1 april 2021)	-€ 163	€ 0	€ 2.500	€ 12.159	€ 368	
4		Tozo 4 (geldend van 1 april 2021 tot 1 juli 2021)	-€ 157	€ 0	€ 2.407	€ 2.507	€ 97	
5		Tozo 5 (geldend van 1 juli tot 1 oktober 2021)	€ 0	€ 0	€ 0	€ 0	€ 0	
6		Totaal	-€ 514	€ 0	€ 7.893	€ 38.209	€ 1.760	
		Kopie regeling	Aantal besluiten levensonderhoud (jaar T)	Aantal besluiten kapitaalverzekking (jaar T)	Volledig zelfstandige uitvoering (Ja/Nee)			
		<i>Aard controle n.v.t.</i> <i>Indicator: G4/07</i>	<i>Aard controle R</i> <i>Indicator: G4/08</i>	<i>Aard controle R</i> <i>Indicator: G4/09</i>	<i>Aard controle n.v.t.</i> <i>Indicator: G4/10</i>			
1		Tozo 1 (1 mrt tot 1 juni 2020)	0	0	Ja			
2		Tozo 2 (1 juni tot 1 oktober 2020)	0	0	Ja			
3		Tozo 3 (1 oktober 2020 tot 1 april 2021)	0	0	Ja			
4		Tozo 4 (geldend van 1 april 2021 tot 1 juli 2021)	0	0	Ja			
5		Tozo 5 (geldend van 1 juli tot 1 oktober 2021)	0	0	Ja			
6		Totaal	0	0	N.v.t.			
		Kopie regeling	Besteding (jaar T) kapitaalverstrekking Tozo buitenland (gemeente Maastricht)	Baten (jaar T) kapitaalverzekking Tozo buitenland (gemeente Maastricht), aflossing	Baten (jaar T) kapitaalverzekking Tozo buitenland (gemeente Maastricht), overig	Uitvoeringskosten (jaar T) uitvoering Tozo buitenland (gemeente Maastricht)		
		<i>Aard controle n.v.t.</i> <i>Indicator: G4/11</i>	<i>Aard controle R</i> <i>Indicator: G4/12</i>	<i>Aard controle R</i> <i>Indicator: G4/13</i>	<i>Aard controle R</i> <i>Indicator: G4/14</i>	<i>Aard controle R</i> <i>Indicator: G4/15</i>		

OCW

			1	Tozo 1 (1 mrt tot 1 juni 2020)					
			2	Tozo 2 (1 juni tot 1 oktober 2020)					
			3	Tozo 3 (1 oktober 2020 tot 1 april 2021)					
			4	Tozo 4 (geldend van 1 april 2021 tot 1 juli 2021)					
			5	Tozo 5 (geldend van 1 juli tot 1 oktober 2021)					
			6	Totaal	€ 0	€ 0	€ 0	€ 0	
				Kopie regeling	Levensonderhoud - Gederfde baten die voortvloeiën uit kwijtschelden schulden levensonderhoud Tozo in jaar T i.v.m. de hersteloperatie kinderopvangtoeslagaffaire	Levensonderhoud - Mutaties (dotaties en vrijval) voorziening dubieuze debiteuren (jaar T) als gevolg van kwijt te schelden schulden levensonderhoud Tozo i.v.m. de hersteloperatie kinderopvangtoeslagaffaire	Kapitaalverstrekingen - Gederfde baten die voortvloeiën uit kwijtschelden van achterstallige betalingen op kapitaalverstrekingen Tozo in jaar T i.v.m. de hersteloperatie kinderopvangtoeslagaffaire		
				<i>Aard controle n.v.t.</i>	<i>Aard controle R</i>	<i>Aard controle D2</i>	<i>Aard controle R</i>		
				<i>Indicator: G4/16</i>	<i>Indicator: G4/17</i>	<i>Indicator: G4/18</i>	<i>Indicator: G4/19</i>		
			1	Tozo 1 (1 mrt tot 1 juni 2020)	€ 0	€ 0	€ 0	€ 0	
			2	Tozo 2 (1 juni tot 1 oktober 2020)	€ 0	€ 0	€ 0	€ 0	
			3	Tozo 3 (1 oktober 2020 tot 1 april 2021)	€ 0	€ 0	€ 0	€ 0	
			4	Tozo 4 (geldend van 1 april 2021 tot 1 juli 2021)	€ 0	€ 0	€ 0	€ 0	
			5	Tozo 5 (geldend van 1 juli tot 1 oktober 2021)	€ 0	€ 0	€ 0	€ 0	
			6	Totaal	0	0	0		
SZW	G10	Wet inburgering 2021_gemeentedeel 2025	Besteding (jaar T)	Baten (jaar T) (exclusief Rijk)	Volledig zelfstandige uitvoering (Ja/Nee)				
		Alle gemeenten verantwoord hier het gemeentedeel over	Gemeente	Gemeente	Gemeente				

OCW

		Wet inburgering 2021 (jaar T), ongeacht of de gemeente in (jaar T) geen, enkele of alle taken heeft uitbesteed aan een Openbaar lichaam opgericht op grond van de Wgr						
			<i>Aard controle R</i> <i>Indicator: G10/01</i>	<i>Aard controle R</i> <i>Indicator: G10/02</i>	<i>Aard controle n.v.t.</i> <i>Indicator: G10/03</i>			
			€ 462.119	€ 0	Ja			
<b>SZW</b>	<b>G12</b>	<b>Kwijtschelden publieke schulden SZW-domein hersteloperatie kinderopvangtoeslagaffaire_gemeentedeel 2025</b>	Gederfde baten die voortvloeien uit kwijtschelden schulden Bijzondere bijstand in (jaar T) i.v.m. de hersteloperatie kinderopvangtoeslag affaire  Gemeente	Gederfde baten die voortvloeien uit kwijtschelden schulden Wet Inburgering van 13 september 2012 in (jaar T) i.v.m. de hersteloperatie kinderopvangtoeslagaffaire  Gemeente	Volledig zelfstandige uitvoering (Ja/Nee)  Gemeente			
		Alle gemeenten verantwoord hier het gemeentedeel (jaar T), ongeacht of de gemeente in (jaar T) geen, enkele of alle taken heeft uitbesteed aan een Openbaar lichaam opgericht op grond van de Wgr	<i>Aard controle R</i> <i>Indicator: G12/01</i>	<i>Aard controle R</i> <i>Indicator: G12/02</i>	<i>Aard controle n.v.t.</i> <i>Indicator: G12/03</i>			
			€ 0	€ 0	Ja			
<b>SZW</b>	<b>G13</b>	<b>Onderwijsroute_ deel gemeente 2025</b>	Bestedingen onderwijsroute (jaar T)  Gemeente	Baten onderwijsroute (jaar T) (exclusief Rijk)  Gemeente	Bestedingen overige voorzieningen (jaar T)  Gemeente	Baten overige voorzieningen (jaar T) (exclusief Rijk)  Gemeente	Volledig zelfstandige uitvoering (Ja/Nee)	
		Alle gemeenten verantwoord hier het gemeentedeel (jaar T), ongeacht of de gemeente in (jaar T) geen, enkele of alle taken heeft uitbesteed aan een Openbaar lichaam opgericht op grond van de Wgr	<i>Aard controle R</i> <i>Indicator: G13/01</i>	<i>Aard controle R</i> <i>Indicator: G13/02</i>	<i>Aard controle R</i> <i>Indicator: G13/03</i>	<i>Aard controle R</i> <i>Indicator: G13/04</i>	<i>Aard controle n.v.t.</i> <i>Indicator: G13/05</i>	

ocw

			€ 50.320	€ 0	€ 0	€ 0	Ja		
VWS	H4	Regeling specifieke uitkering stimulerings sport 2024-2025  Gemeenten	Ontvangen Rijksbijdrage (jaar T)	Totale werkelijke berekende uitkering					
			Aard controle n.v.t. Indicator: H4/01	Aard controle n.v.t. Indicator: H4/02					
			€ 391.175	€ 319.859					
			Werkelijke besteding voor de activiteiten inclusief btw x 18% (jaar T) Onroerende zaken	Werkelijke besteding voor de activiteiten inclusief btw x 18% (jaar T) Roerende zaken	Werkelijke besteding voor de activiteiten inclusief btw x 18% (jaar T) Dienstverlening door derden	Toelichting			
		Aard controle R Indicator: H4/03	Aard controle R Indicator: H4/04	Aard controle R Indicator: H4/05	Aard controle n.v.t. Indicator: H4/06				
		€ 265.398		€ 54.461					
VWS	H21	Specifieke uitkering cliëntondersteuning	Gerealiseerde activiteit Inzet projectleiding en/of Onderzoek lokale versterking functie (in jaar T) (Ja/Nee)	Toelichting - indien bij H21/01 indicator Nee is ingevuld is een toelichting verplicht	Besteding (jaar T)	Cumulatieve besteding (t/m jaar T)	Eindverantwoording (Ja/Nee)		
			Aard controle n.v.t. Indicator: H21/01	Aard controle n.v.t. Indicator: H21/02	Aard controle R Indicator: H21/03	Aard controle R Indicator: H21/04	Aard controle n.v.t. Indicator: H21/05		
			Ja		€ 36.204	€ 36.204	Nee		
VWS	H30	Specifieke uitkering versterking voor sport en bewegen, gezondheidsbevordering, cultuurparticipatie en de sociale basis 2023-2026	Totaalbedrag (jaar T) toegekend	Reservering 2025 voor 2026 (maximaal 10% van toegekende budget 2025 kan worden meegenomen naar 2026)	Besteding ten laste van Rijksmiddelen (jaar T)	Cumulatieve besteding ten laste van Rijksmiddelen (t/m jaar T)	Voldaan aan afspraken in akkoorden (Ja/Nee/ n.v.t.)?	Toelichting	
			Aard controle n.v.t. Indicator: H30/01	Aard controle R Indicator: H30/02	Aard controle R Indicator: H30/03	Aard controle R Indicator: H30/04	Aard controle n.v.t. Indicator: H30/05	Aard controle n.v.t. Indicator: H30/06	
			€ 544.482	€ 0	€ 959.702	€ 2.799.840	Ja		

OCW

			Meegewerkt aan de monitoring (Ja/Nee/n.v.t.)?  <i>Aard controle n.v.t.</i> <i>Indicator: H30/07</i>	Eindverantwoording (Ja/Nee)  <i>Aard controle n.v.t.</i> <i>Indicator: H30/08</i>				
			Ja	Nee				
<b>VWS</b>	<b>H35B</b>	<b>Specifieke uitkering IZA-doelen 2023-2026 (SiSa tussen medeoverheden)</b>	Hieronder per regel één code selecteren en in de kolommen ernaast de verantwoordingsinformatie voor die medeoverheid invullen  <i>Aard controle n.v.t.</i> <i>Indicator: H35B/01</i>	Besteding (jaar T)  <i>Aard controle R</i> <i>Indicator: H35B/02</i>				
		1	060542 Gemeente Krimpen Aan Den IJssel	€ 1.228.083				
		2						
		3						
<b>VRO</b>	<b>J17</b>	<b>Realisatiestimulans</b>	Aantal betaalbare woningen bouw gestart (jaar T), waarvoor nog geen rijksbijdrage is verstrekt, als bedoeld in artikel 2.1. van de regeling.  <i>Aard controle D1</i> <i>Indicator: J17/01</i>	Geprognoseer de aantal betaalbare woningen bouw gestart (jaar T+1), waarvoor nog geen rijksbijdrage is verstrekt, als bedoeld in artikel 2.1. van de regeling.  <i>Aard controle n.v.t.</i> <i>Indicator: J17/02</i>	Correctie aantal betaalbare woningen bouw gestart (jaar T-1), waarvoor nog geen rijksbijdrage is verstrekt, als bedoeld in artikel 2.1. van de regeling.  <i>Aard controle D1</i> <i>Indicator: J17/03</i>			
			10	6	0			
			Aantal betaalbare woningen bouw gestart in jaar T in het NPLV-gebied, waarvoor nog geen rijksbijdrage is verstrekt, als bedoeld in artikel 2.1. van de regeling.	Bestedingen (jaar T) ten behoeve van activiteiten ter verbetering van bovenplanse openbare ruimte en collectieve maatschappelijk	Bestedingen (jaar T) aan compensabele btw ten behoeve van activiteiten ter verbetering van bovenplanse	Bestedingen (jaar T) ten behoeve van de financiering van capaciteitsondersteuning voor de uitvoering van de woningbouwopgave in de	Bestedingen (jaar T) aan compensabele btw ten behoeve van de financiering van capaciteitsondersteuning voor de uitvoering van de woningbouwopgave	

OCW

				ke voorzieningen in de NPLV- gebieden, als bedoeld in artikel 3.1 van de regeling (excl. Compensabele Btw) .	openbare ruimte en collectieve maatschappeli jke voorzieningen in de NPLV- gebieden, als bedoeld in artikel 3.1 van de regeling.	NPLV-gebieden, als bedoeld in artikel 3.5 van de regeling (excl. Compensabele Btw).	ave in de NPLV- gebieden, als bedoeld in artikel 3.5 van de regeling.	
			<i>Aard controle n.v.t.</i>	<i>Aard controle R</i>	<i>Aard controle R</i>	<i>Aard controle R</i>	<i>Aard controle R</i>	
			<i>Indicator: J17/04</i>	<i>Indicator: J17/05</i>	<i>Indicator: J17/06</i>	<i>Indicator: J17/07</i>	<i>Indicator: J17/08</i>	
			1					
			2					
<b>VRO</b>	<b>J55</b>	<b>Aanpak energiearmoede</b>	Het aantal huishoudens in huurwoningen aan wie energiebesparende voorzieningen zijn verstrekt die kunnen leiden tot vermindering van energiegebruik/de energierekening	Besteding (jaar T) van de onder indicator 01 gemeoide kosten	Cumulatieve besteding (t/m jaar T) van de onder indicator 01 gemeoide kosten	Het aantal huishoudens in koopwoningen aan wie energiebesparende voorzieningen zijn verstrekt die kunnen leiden tot vermindering van energiegebruik/de energierekening	Besteding (jaar T) van de onder indicator 04 gemeoide kosten	Cumulatieve besteding (t/m jaar T) van de onder indicator 04 gemeoide kosten
			<i>Aard controle n.v.t.</i>	<i>Aard controle R</i>	<i>Aard controle n.v.t.</i>	<i>Aard controle n.v.t.</i>	<i>Aard controle R</i>	<i>Aard controle n.v.t.</i>
			<i>Indicator: J55/01</i>	<i>Indicator: J55/02</i>	<i>Indicator: J55/03</i>	<i>Indicator: J55/04</i>	<i>Indicator: J55/05</i>	<i>Indicator: J55/06</i>
			0	€ 0	€ 132.442	0	€ 0	€ 4.158
			Het aantal huishoudens dat ondersteuning – bijvoorbeeld via advies aan huishoudens heeft gekregen in de vorm van advies over vermindering van het energiegebruik voor zijn specifieke woningen waar de bewoner direct zijn/haar energieverbruik mee heeft kunnen verminderen.	Besteding (jaar T) van de onder indicator 07 gemeoide kosten	Cumulatieve besteding (t/m jaar T) van de onder indicator 07 gemeoide kosten			

OCW

			<i>Aard controle n.v.t.</i> <i>Indicator: J55/07</i>	<i>Aard controle R</i> <i>Indicator: J55/08</i>	<i>Aard controle n.v.t.</i> <i>Indicator: J55/09</i>			
			0	€ 0	€ 121.295			
			Het aantal kleine gasbesparende maatregelen (w.o. radiatorfolie en tochtstrips)	Het aantal kleine elektriciteitsbesparende maatregelen (w.o. LED-lampen)	Het aantal grote(re) gasbesparende maatregelen (w.o. dakisolatie, vloerisolatie, spouwmuurisolatie etc.)	Het aantal grote(re) elektriciteitsbesparende maatregelen (w.o. vervangen koelkasten, wasmachines etc.)	Het aantal gegeven adviezen met directe verlaging energieverbruik/energierekening tot gevolg.	Het aantal overige energierekening verlagende maatregelen
			<i>Aard controle n.v.t.</i> <i>Indicator: J55/10</i>	<i>Aard controle n.v.t.</i> <i>Indicator: J55/11</i>	<i>Aard controle n.v.t.</i> <i>Indicator: J55/12</i>	<i>Aard controle n.v.t.</i> <i>Indicator: J55/13</i>	<i>Aard controle n.v.t.</i> <i>Indicator: J55/14</i>	<i>Aard controle n.v.t.</i> <i>Indicator: J55/15</i>
			0	0	0	0	0	0
VRO	J94	Regeling houdende regels verstrekking specifieke uitkering aan gemeenten verduurzaming [...] van eigenaars, woonverenigingen en wooncoöperaties	Beschikingsnummer	Besteding (jaar T), in J94/06 t/m J94/08 opgesplitst	Het totaal aantal woningen waar maatregelen zijn getroffen dat voldoet aan artikel 6, eerste lid, onderdeel a	Het aantal woningen waar maatregelen zijn getroffen met een WOZ-waarde boven het gemeentelijk gemiddelde (peildatum 2024) of een WOZ-waarde van boven € 477.000	Bedrag dat van de vijfde kolom van bijlage III en bijlage IV besteed is aan doe-het-zelfmaatregelen, inclusief activiteiten als bedoeld in artikel 2, derde lid (zoals ondersteuning vanuit gemeente) (alleen van toepassing voor tranche 2 en tranche 3).	Bedrag dat vanuit de specifieke uitkering besteed is aan gerichte ondersteuning en/of het bedrag waarvoor derden met de benodigde expertise zijn ingeschakeld als bedoeld in artikel 2, derde lid, onderdeel b
			<i>Aard controle n.v.t.</i> <i>Indicator: J94/01</i>	<i>Aard controle R</i> <i>Indicator: J94/02</i>	<i>Aard controle D1</i> <i>Indicator: J94/03</i>	<i>Aard controle D1</i> <i>Indicator: J94/04</i>	<i>Aard controle R</i> <i>Indicator: J94/05</i>	<i>Aard controle R</i> <i>Indicator: J94/06</i>
			1 LAI23-03606368	€ 143.058	88	0	€ 0	€ 20.557
			2 LAI24-03763990	€ 0	0	0	€ 0	€ 0
			3 LAI25-03848122	€ 0	0	0	€ 0	€ 0
100								
			Bedrag dat vanuit de specifieke uitkering besteed is ten behoeve van uitvoering als bedoeld in artikel 2, tweede lid, onderdeel c	Bedrag dat vanuit de specifieke uitkering besteed is aan die energiebesparende isolatiemaatregelen, eventueel	Eindverantwoording (ja/nee)			

OCW

				in samenhang met energiezuinige ventilatiemaatregelen.				
			<i>Aard controle n.v.t.</i> <i>Indicator: J94/07</i>	<i>Aard controle n.v.t.</i> <i>Indicator: J94/08</i>	<i>Aard controle n.v.t.</i> <i>Indicator: J94/09</i>			
			1	€ 0	€ 122.501	Nee		
			2	€ 0	€ 0	Nee		
			3	€ 0	€ 0	Nee		
			100					
<b>VRO</b>	<b>J117B</b>	<b>Regeling specifieke uitkering versnelling natuurinclusief isoleren</b>	Hieronder per regel één provincie(code) selecteren en in de kolommen ernaast de verantwoordingsinformatie voor die provincie invullen	Besteding (jaar T)	Cumulatieve bestedingen (t/m jaar T)			
		SiSa tussen medeoverheden		<i>Aard controle n.v.t.</i> <i>Indicator: J117B/01</i>	<i>Aard controle R</i> <i>Indicator: J117B/02</i>	<i>Aard controle R</i> <i>Indicator: J117B/03</i>		
			1	030008 Provincie Zuid-Holland	€ 0	€ 0		
			2					
				Kopie provinciecode	Status SMP (nog niet gestart/in ontwikkeling/afgerond)	Gebruik van pre-SMP (Ja/Nee)	Verwachte opleverdatum SMP(dd/mm/jj)	Eindverantwoording (Ja/Nee)
				<i>Aard controle n.v.t.</i> <i>Indicator: J117B/04</i>	<i>Aard controle D2</i> <i>Indicator: J117B/05</i>	<i>Aard controle D2</i> <i>Indicator: J117B/06</i>	<i>Aard controle D2</i> <i>Indicator: J117B/07</i>	<i>Aard controle n.v.t.</i> <i>Indicator: J117B/08</i>
			1	030008 Provincie Zuid-Holland	in ontwikkeling	Nee	1042027	Nee
			2					
<b>VRO</b>	<b>J209</b>	<b>Meerjarige regeling voor huisvesting aandachtsgroepen</b>	Beschikingsnummer	Projectnaam	Besteding (jaar T) per project	Cumulatieve bestedingen (t/m jaar T) - per project	Cumulatieve opbrengsten (t/m jaar T) - per project	Aantal woonruimten waarvan de werkzaamheden zijn gestart in (jaar T)
						Inclusief uitvoering door derde vanaf SiSa 2023		

OCW

			Aard controle n.v.t. Indicator: J209/01	Aard controle n.v.t. Indicator: J209/02	Aard controle R Indicator: J209/03	Aard controle n.v.t. Indicator: J209/04	Aard controle D2 Indicator: J209/05	Aard controle n.v.t. Indicator: J209/06
			1 RHA2023-03498442	t Dok	€ 72.184	€ 99.882	€ 0	24
			2					
			10					
		Kopie Projectnaam	Aantal volledig gerealiseerde woonruimten (t/m jaar T)	De uitvoering loopt volgens de planning (ja/nee)	Zelfstandige uitvoering (ja/nee)	Eindverantwoording (Ja/Nee)		
		Aard controle n.v.t. Indicator: J209/07	Aard controle n.v.t. Indicator: J209/08	Aard controle n.v.t. Indicator: J209/09	Aard controle R. Indicator: J209/10	Aard controle n.v.t. Indicator: J209/11		
		1 t Dok	0	Nee	Ja	Nee		
		2						
		10						
<b>KG</b>	<b>K28</b>	<b>Tijdelijke regeling capaciteit decentrale overheden voor klimaat- en energiebeleid</b>	Besteding apparaatskosten (jaar T) : salarissen en sociale lasten voor ambtelijk personeel  Aard controle R Indicator: K28/01	Besteding apparaatskosten (jaar T): kosten voor ingeleend personeel  Aard controle R Indicator: K28/02	Besteding apparaatskosten (jaar T): overige goederen en diensten  Aard controle R Indicator: K28/03	Cumulatieve bestedingen (t/m jaar T) apparaatskosten  Aard controle n.v.t. Indicator: K28/04	Besteding (jaar T) overige kosten gerelateerd aan apparaatskosten  Aard controle R Indicator: K28/05	Cumulatieve bestedingen (t/m jaar T) overige kosten gerelateerd aan apparaatskosten  Aard controle n.v.t. Indicator: K28/06
			€ 321.621	€ 128.399	€ 71.511	€ 1.527.148	€ 16.863	€ 35.839
			Eindverantwoording (Ja/Nee)					
			Aard controle n.v.t. Indicator: K28/07					
			Nee					
<b>AenM</b>	<b>M16</b>	<b>Bekostigingsregeling opvang ontheemden Oekraïne</b>	Vul in totaal te ontvangen normbedrag per gerealiseerde gemeentelijke plek per dag (GOO) (jaar T)	Vul in verschil bij hogere werkelijke bestedingen ten opzichte van de uitkomst van M16/01 (jaar T) - uitzonderingsbepaling (GOO)	Vul in vrijwillige teruggave bij lagere werkelijke bestedingen ten opzichte van de uitkomst onder M16/01 (jaar T) – uitzonderings	Besteding (jaar T) tbv de transitie - uitzonderden  uitvoeringskosten	Besteding (jaar T) van uitvoering ten behoeve van de transitie	Besteding (jaar T) uitgekeerde verstrekkingen (GOO en POO)

OCW

		Gemeenten		bepaling (GOO)					
		Aard controle R Indicator: M16/01	Aard controle R Indicator: M16/02	Aard controle n.v.t. Indicator: M16/03	Aard controle R Indicator: M16/04	Aard controle R Indicator: M16/05	Aard controle R Indicator: M16/06		
		€ 1.640.100			€ 458.436	€ 388.998	€ 55.526		
		Totaal bedrag vorderingen (/ onrechtmatig uitgekeerde) verstrekkingen GOO en POO (jaar T)	Totaal te ontvangen normbedrag uitvoeringskost en per geregistreerde persoon waaraan in een maand een verstrekking is gedaan (POO) (jaar T)	Totaal bedrag ontvangen eigen bijdrage van ontheemden GOO (jaar T)	Periode vanaf wanneer de eigen bijdrage is ingevoerd	Periode vanaf wanneer de verhoging eigen bijdrage is ingevoerd			
		Aard controle R Indicator: M16/07	Aard controle R Indicator: M16/08	Aard controle R Indicator: M16/09	Aard controle D2 Indicator: M16/10	Aard controle D2 Indicator: M16/11			
		€ 0	€ 1.776	€ 57.238	01/12/2024	01/10/2025			
		Berekening totale besteding (jaar T)	Cumulatieve besteding (t/m jaar T)						
		Som indicatoren 01/02/04/05/06/07/08 verminderd met 09							
		Aard controle n.v.t. Indicator: M16/12	Aard controle n.v.t. Indicator: M16/13						
		€ 2.487.598	€ 11.343.521						



## Taakvelden

### Baten en lasten per taakveld

### Baten en lasten per taakveld

#### Excel-tabel

Baten en lasten op taakveldniveau			Primitieve	Begroting na	Rekening 2025
Taakveld	Programma	Lasten/Baten	begroting	wijziging	
0.1 Bestuur	Bestuur en Veiligheid	Lasten	2.261.555	2.544.793	3.164.705
0.1 Bestuur	Maatschappelijk domein	Lasten	106.579	106.579	106.579
0.10 Mutaties reserves	Middelen	Baten	-3.191.001	-7.752.063	-7.636.243
0.10 Mutaties reserves	Middelen	Lasten	3.165.437	4.476.955	5.893.272
0.11 Res. v.de rek. van baten lasten	Middelen	Lasten	-	-	6.512.331
0.2 Burgerzaken	Bestuur en Veiligheid	Baten	-664.252	-673.752	-641.133
0.2 Burgerzaken	Bestuur en Veiligheid	Lasten	852.901	1.087.674	1.086.440
0.3 Beheer ov. gebouwen en gronden	Middelen	Baten	-180.407	-177.317	-177.316
0.3 Beheer ov. gebouwen en gronden	Ruimtelijk domein	Baten	-128.387	-244.309	-258.779
0.3 Beheer ov. gebouwen en gronden	Middelen	Lasten	38.810	34.125	34.170
0.3 Beheer ov. gebouwen en gronden	Ruimtelijk domein	Lasten	119.444	319.294	313.775
0.3 Beheer ov. gebouwen en gronden	Sociaal domein	Lasten	3.095	3.095	3.095
0.4 Overhead	Middelen	Baten	-159.017	-155.654	-164.606
0.4 Overhead	Middelen	Lasten	13.515.838	12.148.879	12.158.047
0.5 Treasury	Middelen	Baten	-484.838	-1.032.851	-1.141.407
0.5 Treasury	Middelen	Lasten	61.932	681.495	686.903
0.61 OZB woningen	Middelen	Baten	-4.209.975	-4.175.000	-4.173.519
0.61 OZB woningen	Middelen	Lasten	344.884	493.044	475.166
0.62 OZB niet-woningen	Middelen	Baten	-2.398.329	-2.398.329	-2.328.822
0.62 OZB niet-woningen	Middelen	Lasten	29.679	29.679	28.749
0.7 Alg. uitk. e ov. uitk. gem.fonds	Middelen	Baten	-63.555.541	-67.346.455	-67.511.593
0.7 Alg. uitk. e ov. uitk. gem.fonds	Middelen	Lasten	123.938	16.814	16.903
0.8 Overige baten en lasten	Ruimtelijk domein	Baten	-559.031	-526.900	-708.941
0.8 Overige baten en lasten	Middelen	Lasten	515.732	6.205.618	104.118
0.8 Overige baten en lasten	Ruimtelijk domein	Lasten	988.133	912.466	1.042.401
0.9 Venootschapsbelasting (VpB)	Middelen	Lasten	3.755	3.755	4.362
1.1 Crisisbeheersing en brandweer	Bestuur en Veiligheid	Baten	-98.783	-97.053	-97.046
1.1 Crisisbeheersing en brandweer	Bestuur en Veiligheid	Lasten	2.299.393	2.297.423	2.240.405
1.2 Openbare orde en veiligheid	Bestuur en Veiligheid	Baten	-32.234	-12.751	-21.299
1.2 Openbare orde en veiligheid	Bestuur en Veiligheid	Lasten	1.282.621	1.566.615	1.390.631
2.1 Verkeer en vervoer	Ruimtelijk domein	Baten	-282.328	-384.476	-460.610
2.1 Verkeer en vervoer	Ruimtelijk domein	Lasten	6.023.327	5.804.824	5.646.732
2.2 Parkeren	Ruimtelijk domein	Baten	-14.861	-24.551	-24.109
2.2 Parkeren	Ruimtelijk domein	Lasten	11.165	17.256	21.785
2.3 Recreatieve havens	Ruimtelijk domein	Baten	-	-	-1
2.3 Recreatieve havens	Ruimtelijk domein	Lasten	1.682	1.682	1.562
2.4 Economische havens en waterwegen	Ruimtelijk domein	Baten	-99.114	-99.114	-107.001



Baten en lasten op taakveldniveau			Primitieve	Begroting na	Rekening 2025
2.4 Economische havens en waterwegen	Ruimtelijk domein	Lasten	120.659	141.571	90.616
2.5 Openbaar vervoer	Ruimtelijk domein	Lasten	25.090	18.712	16.016
3.1 Economische ontwikkeling	Maatschappelijk domein	Lasten	157.431	153.431	156.103
3.2 Fysieke bedrijfsinfrastructuur	Maatschappelijk domein	Lasten	-	43.000	57.173
3.3 Bedr.loket en bedr.regelingen	Maatschappelijk domein	Baten	-53.293	-68.293	-43.371
3.3 Bedr.loket en bedr.regelingen	Maatschappelijk domein	Lasten	36.128	37.628	35.506
3.4 Economische promotie	Maatschappelijk domein	Lasten	-	-	11.000
4.1 Openbaar basisonderwijs	Maatschappelijk domein	Lasten	36.369	36.369	52.481
4.2 Onderwijshuisvesting	Maatschappelijk domein	Lasten	1.619.114	1.504.229	2.053.382
4.3 Onderwijsbeleid en leerlingzaken	Maatschappelijk domein	Baten	-918.954	-829.752	-818.159
4.3 Onderwijsbeleid en leerlingzaken	Maatschappelijk domein	Lasten	2.251.220	2.226.963	2.114.569
5.1 Sportbeleid en activering	Maatschappelijk domein	Baten	-179.595	-201.174	-201.174
5.1 Sportbeleid en activering	Maatschappelijk domein	Lasten	585.466	562.028	429.717
5.2 Sportaccommodaties	Maatschappelijk domein	Baten	-982.180	-967.640	-970.885
5.2 Sportaccommodaties	Maatschappelijk domein	Lasten	2.927.112	3.330.411	3.304.405
5.3 Cultuurpresentatie, prod.partic.	Maatschappelijk domein	Baten	-1.089.418	-1.122.897	-502.260
5.3 Cultuurpresentatie, prod.partic.	Maatschappelijk domein	Lasten	2.565.513	2.710.682	2.128.444
5.4 Musea	Maatschappelijk domein	Baten	-21.336	-21.336	-21.336
5.4 Musea	Maatschappelijk domein	Lasten	299.651	325.761	332.974
5.5 Cultureel erfgoed	Maatschappelijk domein	Lasten	12.518	12.518	14.380
5.6 Media	Maatschappelijk domein	Baten	-29.525	-29.525	-29.524
5.6 Media	Maatschappelijk domein	Lasten	823.291	899.986	900.443
5.7 Openbaar groen en recreatie	Ruimtelijk domein	Baten	-289.458	-308.258	-311.405
5.7 Openbaar groen en recreatie	Maatschappelijk domein	Lasten	376.855	389.340	381.866
5.7 Openbaar groen en recreatie	Ruimtelijk domein	Lasten	3.374.996	3.515.105	3.338.594
6.1 Samenkracht en burgerparticip.	Ruimtelijk domein	Baten	-224.205	-230.838	-232.612
6.1 Samenkracht en burgerparticip.	Sociaal domein	Baten	-800.804	-5.951.896	-3.074.742
6.1 Samenkracht en burgerparticip.	Bestuur en veiligheid	Lasten	-	-	630
6.1 Samenkracht en burgerparticip.	Maatschappelijk domein	Lasten	24.555	26.925	26.742
6.1 Samenkracht en burgerparticip.	Ruimtelijk domein	Lasten	104.575	112.303	126.456
6.1 Samenkracht en burgerparticip.	Sociaal domein	Lasten	2.616.888	8.074.802	5.083.531
6.21 Toegang en eerstelijnsz Wmo	Sociaal domein	Lasten	297.147	302.395	287.562
6.22 Toegang en eerstelijnsz Jeugd	Sociaal domein	Baten	-100.873	-120.624	-121.944
6.22 Toegang en eerstelijnsz Jeugd	Sociaal domein	Lasten	817.811	845.994	840.349
6.23 Toegang en eerstelijnsz Integr	Sociaal domein	Baten	-200.000	-635.000	-864.318
6.23 Toegang en eerstelijnsz Integr	Sociaal domein	Lasten	644.494	1.079.494	1.215.518
6.3 Inkomensregelingen	Sociaal domein	Baten	-9.293.583	-10.819.662	-10.690.065
6.3 Inkomensregelingen	Sociaal domein	Lasten	12.974.656	14.955.475	14.761.029
6.4 WSW en beschut werk	Sociaal domein	Lasten	2.054.617	2.238.318	2.208.164
6.5 Arbeidsparticipatie	Sociaal domein	Lasten	1.490.230	1.628.302	1.441.106
6.60 Hulpmiddelen en diensten (Wmo)	Sociaal domein	Baten	-	-50.817	-50.816
6.60 Hulpmiddelen en diensten (Wmo)	Sociaal domein	Lasten	1.395.770	1.403.770	1.324.490
6.711 Huishoudelijke hulp (Wmo)	Sociaal domein	Baten	-235.312	-255.312	-258.406
6.711 Huishoudelijke hulp (Wmo)	Sociaal domein	Lasten	3.618.875	3.771.675	3.798.770
6.712 Begeleiding (Wmo)	Sociaal domein	Lasten	2.551.977	2.429.441	2.460.572
6.713 Dagbesteding (Wmo)	Sociaal domein	Lasten	171.172	413.042	420.103
6.71b Begeleiding (WMO)	Sociaal domein	Lasten	-	-	-179



Baten en lasten op taakveldniveau			Primitieve	Begroting na	Rekening 2025
6.751 Jeugdhulp ambulans lokaal	Sociaal domein	Baten	-66.177	-64.563	-64.563
6.751 Jeugdhulp ambulans lokaal	Sociaal domein	Lasten	4.433.987	4.333.307	4.626.342
6.752 Jeugdhulp ambulans regionaal	Sociaal domein	Lasten	2.783.874	2.273.257	2.343.194
6.761 Jeugdhulp met verblijf lokaal	Sociaal domein	Lasten	174.431	198.139	186.387
6.762 Jeugdhulp met verblijf regionaal	Sociaal domein	Lasten	2.556.917	2.306.675	2.359.772
6.763 Jeugdhulp met verblijf landelijk	Sociaal domein	Lasten	374.580	679.919	734.335
6.791 PGB Wmo	Sociaal domein	Lasten	329.469	228.000	218.400
6.792 PGB Jeugd	Sociaal domein	Lasten	343.163	250.000	242.834
6.812 Maatsch- en vrouwenopvang (Wmo)	Sociaal domein	Baten	-131.062	-183.845	-183.845
6.812 Maatsch- en vrouwenopvang (Wmo)	Sociaal domein	Lasten	236.537	304.939	279.420
6.821 Jeugdbescherming	Sociaal domein	Baten	-	-16.810	-16.810
6.821 Jeugdbescherming	Sociaal domein	Lasten	954.810	1.038.136	732.807
6.822 Jeugdreclassering	Sociaal domein	Lasten	153.167	151.547	100.424
6.91 Coördinatie en beleid Wmo	Sociaal domein	Lasten	1.516.461	1.688.109	1.529.487
6.92 Coördinatie en beleid Jeugd	Sociaal domein	Lasten	1.617.599	1.537.752	1.441.682
7.1 Volksgezondheid	Sociaal domein	Baten	-513.302	-1.263.767	-1.262.015
7.1 Volksgezondheid	Sociaal domein	Lasten	1.678.053	1.672.016	1.646.012
7.2 Riolerings	Ruimtelijk domein	Baten	-4.123.758	-4.123.758	-4.098.004
7.2 Riolerings	Ruimtelijk domein	Lasten	3.034.356	3.153.804	3.056.669
7.3 Afval	Ruimtelijk domein	Baten	-6.281.664	-6.281.664	-6.379.009
7.3 Afval	Ruimtelijk domein	Lasten	4.826.683	4.873.821	4.700.280
7.4 Milieubeheer	Bestuur en Veiligheid	Baten	-6.681	-6.681	-14.952
7.4 Milieubeheer	Bestuur en Veiligheid	Lasten	811.875	811.875	774.766
7.5 Begraafplaatsen en crematoria	Ruimtelijk domein	Baten	-740.516	-700.516	-668.978
7.5 Begraafplaatsen en crematoria	Ruimtelijk domein	Lasten	579.617	652.591	664.454
8.1 Ruimte en leefomgeving	Ruimtelijk domein	Baten	-883.202	-2.319.119	-496.476
8.1 Ruimte en leefomgeving	Ruimtelijk domein	Lasten	1.376.943	2.975.924	1.112.443
8.2 Grondexpl. (niet-bedr.terreinen)	Ruimtelijk domein	Baten	-4.750.000	-134.254	-3.655.756
8.2 Grondexpl. (niet-bedr.terreinen)	Ruimtelijk domein	Lasten	5.051.207	757.271	3.255.939
8.3 Wonen en bouwen	Ruimtelijk domein	Baten	-1.334.510	-637.041	-472.734
8.3 Wonen en bouwen	Ruimtelijk domein	Lasten	749.697	616.800	606.299
<b>Totaal</b>			-	-	-



